

Regiongemensam elevenkät 2025

Rapport för:
Ale Åk 9

Innehållsförteckning

Om undersökningen

Förklaring prioriteringsmatris

Bakgrundsfrågor

Frågeområden

Jämförelse frågeområden

Frågeområden per kön

Jämförelsevärde per frågeområde

Resultat per fråga

Prioriteringsmatris

Frågeområde per enhet

Frekvenstabeller

Om undersökningen

Bakgrund

Göteborgsregionens medlemskommuner har sedan 2011 haft möjlighet att genomföra regiongemensamma elevenkäter. I den gemensamma undersökningen ingår åk 2, åk 5, åk 8, gymnasiets åk 2, anpassad grundskola och anpassad gymnasieskola. Årskurs 2 i grundskolan är obligatoriskt att mäta för alla kommuner.

Metod

Undersökningen genomfördes mellan den 20 februari till och med den 26 mars 2025. Datainsamlingen har skett under lektionstid genom en webbenkät. Inloggningskoder har skickats ut via e-post till skolorna och varje elev har fått en unik kod för genomförandet.

Redovisning och beräkningar

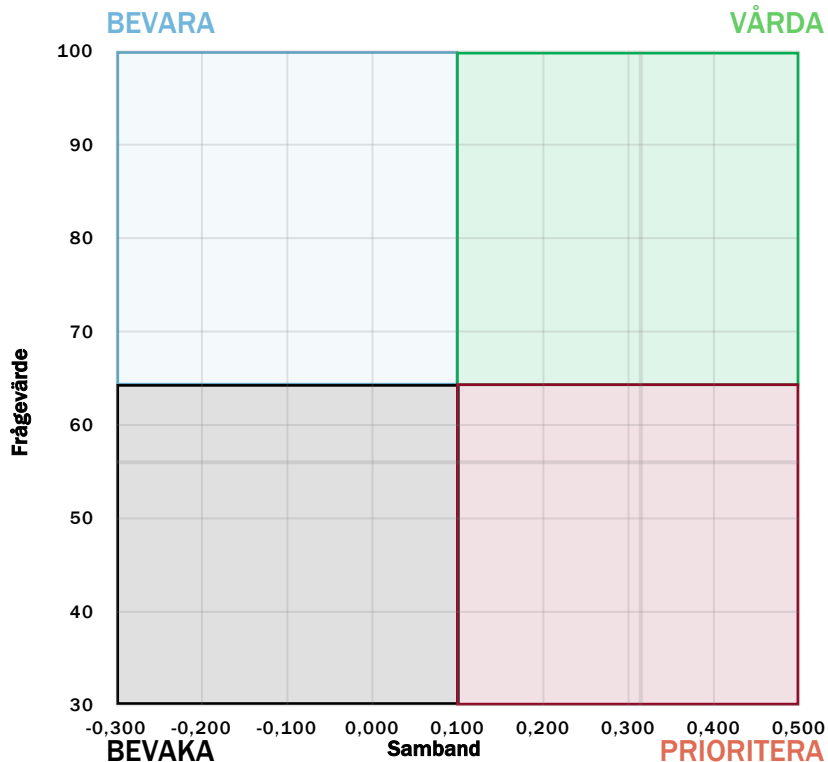
Frågornas svarsalternativ är en fyr- eller femgradig skala och ett Vet inte-alternativ. Skalan skiljer sig åt i olika frågor men kan t.ex. vara Alltid – Aldrig eller Mycket bra – Mycket dåligt. För varje fråga redovisas svarsandelar och ett beräknat indexvärde där det bästa alternativet ges 100 poäng och det sämsta alternativet ges 0 poäng. Indexvärdet kan alltså anta värdet 0-100. I de fall det går redovisas även indexvärde bakåt i tiden. Maskinella avrundningar förekommer i rapporten.

För att säkra respondenternas anonymitet redovisas inga frågor där antalet svarande är färre än sju.

Svarsfrekvens

Rapporten gäller Ale och bygger på svar från 347 elever av 437 vilket ger en svarsfrekvens om 79%.

Prioriteringsmatris - förklaring



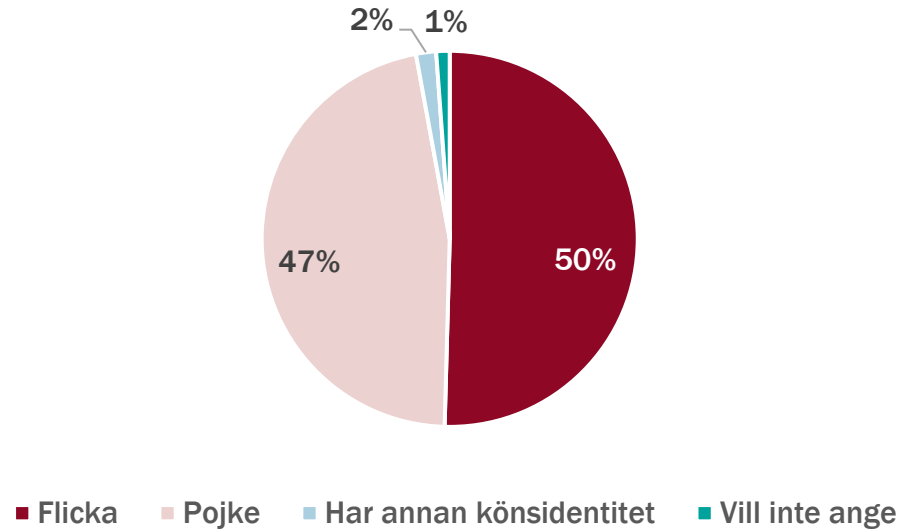
Genom att mäta sambandet mellan olika frågor i undersökningen och den generella nöjdheten skapas en bild av vad som har störst effekt på elevernas generella uppfattning och nöjdheten med skolan och vad som därför är viktigast att prioritera i ett förändringsarbete.

Matrisen är indelad i fyra olika fält. **Bevara** innebär frågor med hög nöjdhet men låg påverkan på den generella nöjdheten. Dessa bör man sträva efter att bevara på en god nivå men de är inte högst prioriterade. **Bevaka** inrymmer de frågor som har låg nöjdhet men liten påverkan på den generella nöjdheten. Dessa bör man sträva efter att förbättra men de är inte högst prioriterade.

Vårda består av värden med hög nöjdhet och hög påverkan på den generella nöjdheten. Dessa värden bör man prioritera att bevara på en god nivå alternativt utveckla för att höja nöjdheten ytterligare. **Prioritera** inrymmer frågor med låg nöjdhet och stor påverkan på den generella nöjdheten. Det är dessa som bör ges högst prioritet i kommande förändringsarbete.

Prioriteringsmatriser visas enbart för de rapporter där antal svarande är 30 elever eller fler.

Bakgrundsfrågor



Beskrivning av frågeområden

Nedan redovisas de frågeområden som används i redovisningen, och de frågor som ingår i varje område

Trygghet

Känner du dig rädd för andra elever i skolan?

Känner du dig rädd för någon lärare eller annan vuxen i skolan?

Känner du dig trygg i skolan?

Känner du att du kan vara dig själv i skolan?*

Förhindra kränkningar

Tycker du att de vuxna i skolan har koll på vad som händer på rasterna?

Litar du på att de vuxna i skolan gör tillräckligt om någon elev blir illa behandlad?

Studiero

Hur ofta är det arbetsro på lektionerna?

Hur ofta är det så stökigt på lektionerna att du har svårt att koncentrera dig?

Elevhälsan

Hur lätt eller svårt är det att få hjälp av elevhälsan till exempel skolsköterskan?

Känner du att det finns någon vuxen i skolan som bryr sig om hur du mår?

Bemötande - elever

Hur tycker du att eleverna bemöter varandra i skolan?

Hur tycker du att eleverna bemöter vuxna i skolan?

Bemötande - lärare

Känner du dig orättvist behandlad av någon lärare eller annan vuxen i skolan?

Tycker du att lärarna behandlar alla elever lika oavsett om de är flickor, pojkar eller har annan könsidentitet?

Information

Hur ofta förklarar lärarna vad du ska göra på lektionerna så att du förstår?

Tycker du att lärarna förklarar vad du behöver kunna i de olika ämnena?

Tycker du att du får veta hur det går för dig i skolarbetet?

Tycker du att utvecklingssamtalet är till hjälp för dig?

*Frågan har i år flyttats från området Bemötande - elever till området Trygghet

Beskrivning av frågeområden

Nedan redovisas de frågeområden som används i redovisningen, och de frågor som ingår i varje område

Stimulans

Hur ofta får lärarna dig att bli intresserad av skolarbetet?

Tycker du att lärarna varierar lektionerna så att ni får arbeta på olika sätt?

Tycker du att du får tillräckliga utmaningar i skolarbetet?*

Tycker du att lärarna får dig att tro på dig själv i skolarbetet?

Stöd

Hur ofta får du den hjälp du behöver under lektionerna?

Hur ofta tycker du att skolarbetet är alldeles för svårt?

Tycker du att du får den hjälp du behöver från skolan för att klara skolarbetet?

Kritiskt tänkande

Hur mycket pratar lärarna om att allt man hör och läser, till exempel på internet, inte behöver vara sant (källkritik)?

Hur mycket tycker du att ni elever får öva på att diskutera frågor där man kan tycka olika?

Inflytande

Hur mycket tycker du att ni elever får vara med och påverka hur ni ska arbeta på lektionerna?

Hur mycket tycker du att de vuxna i skolan lyssnar på förslag från eleverna till exempel från klassråd eller elevråd?

Skola och framtid

Tycker du att du får den hjälp du behöver från skolan för att kunna välja framtida utbildning och yrke?

Känner du dig förberedd inför framtida utbildnings- och yrkesval?

Nöjdhet

Hur nöjd är du med din skola?

*Frågan har i år flyttats från området Stöd till området Stimulans

Jämförelsevärde per frågeområde

Indexvärde för respektive frågeområde. Det lägsta möjliga värdet är 0 och det högsta möjliga värdet är 100. Vet ej har exkluderats ur indexvärdet. I de fall det går redovisas även indexvärde bakåt i tiden.

	GR	Ale	2024	2023	2022
Trygghet	81	81	75	83	82
Förhindra kränkningar	53	53	49	56	55
Studiero	54	53	53	58	57
Elevhälsan	54	53	53	57	54
Bemötande - elever	64	64	59	69	68
Bemötande - lärare	63	63	63	68	69
Inflytande	39	39	41	41	45
Stöd	61	61	59	62	64
Kritiskt tänkande	51	51	48	52	53
Nöjdhet	52	51	50	59	55
Skola och framtid	54	55	50	53	54

Jämförelsevärde per frågeområde

Indexvärde för respektive frågeområde. Det lägsta möjliga värdet är 0 och det högsta möjliga värdet är 100. Vet ej har exkluderats ur indexvärdet. I de fall det går redovisas även indexvärde bakåt i tiden.

	GR	Ale
Information	48	48
Stimulans	48	48

Frågor inom områdena är omformulerade så att området inte längre kan jämföras över tid.

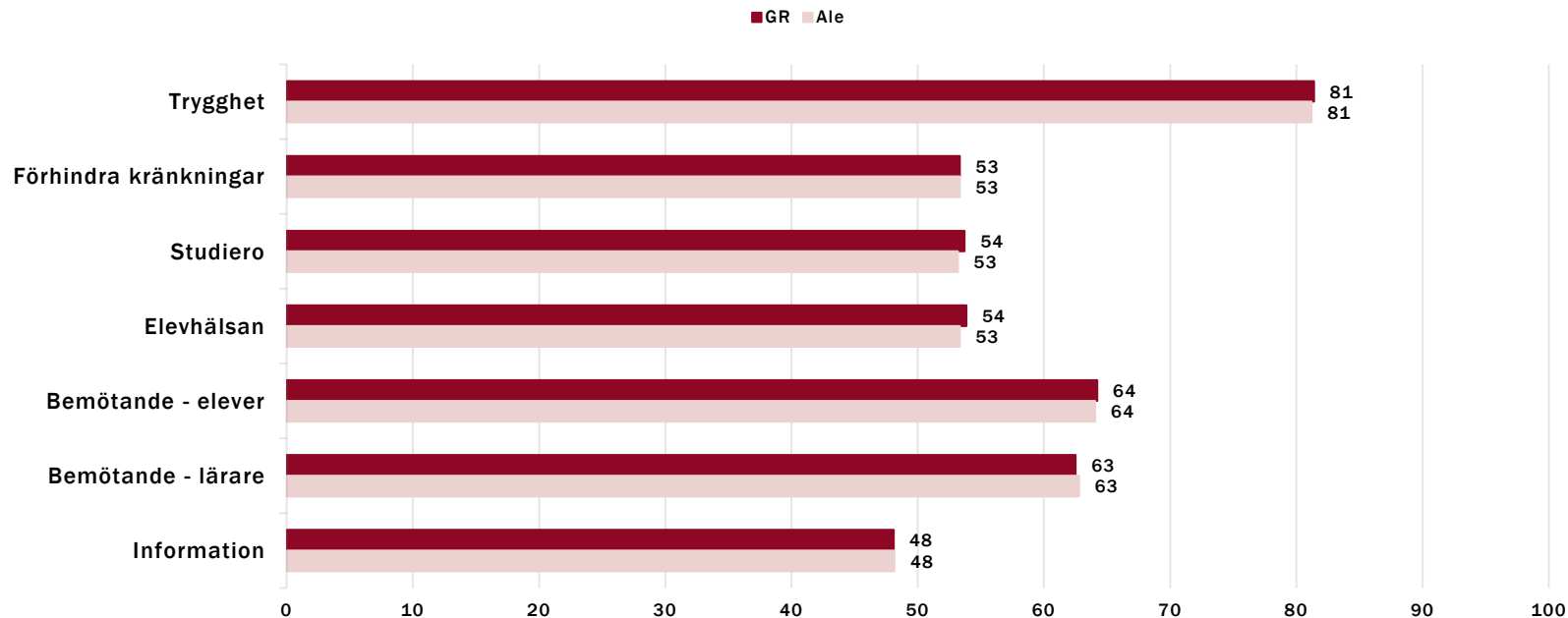
Frågeområde per kön

Indexvärde för respektive frågeområde per kön.

	Flicka	Pojke
Trygghet	81	84
Förhindra kränkningar	51	57
Studiero	50	58
Elevhälsan	51	57
Bemötande - elever	62	67
Bemötande - lärare	67	58
Information	46	52
Inflytande	39	40
Stimulans	47	50
Stöd	60	63
Kritiskt tänkande	51	51
Nöjdhet	51	53
Skola och framtid	52	58

Jämförelsevärde per frågeområde

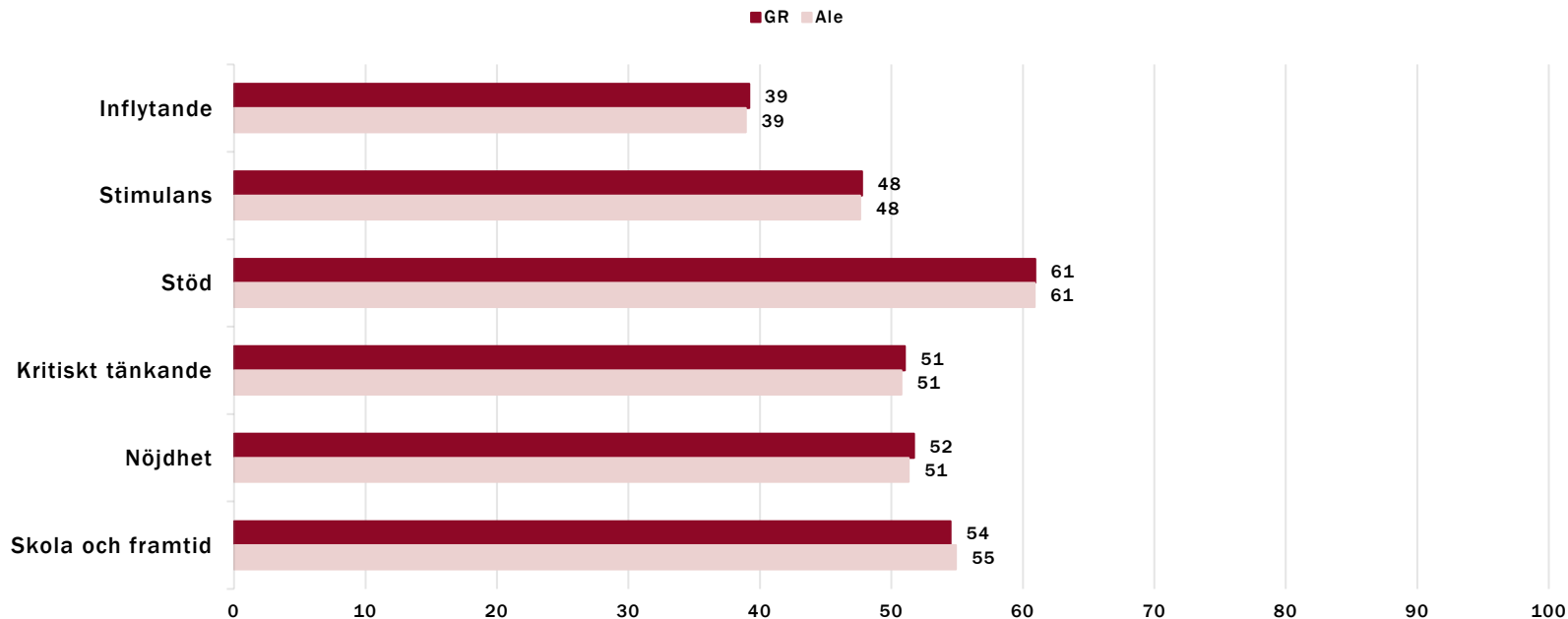
Nedan visas indexvärdet för varje frågeområde 2025, det lägsta möjliga värdet är 0 och det högsta möjliga värdet är 100. Vet ej har exkluderats ur indexvärdet. Jämförelse görs mellan det egna värdet och värden för överliggande nivåer.



Ale | Svarsfrekvens 79%

Jämförelsevärde per frågeområde

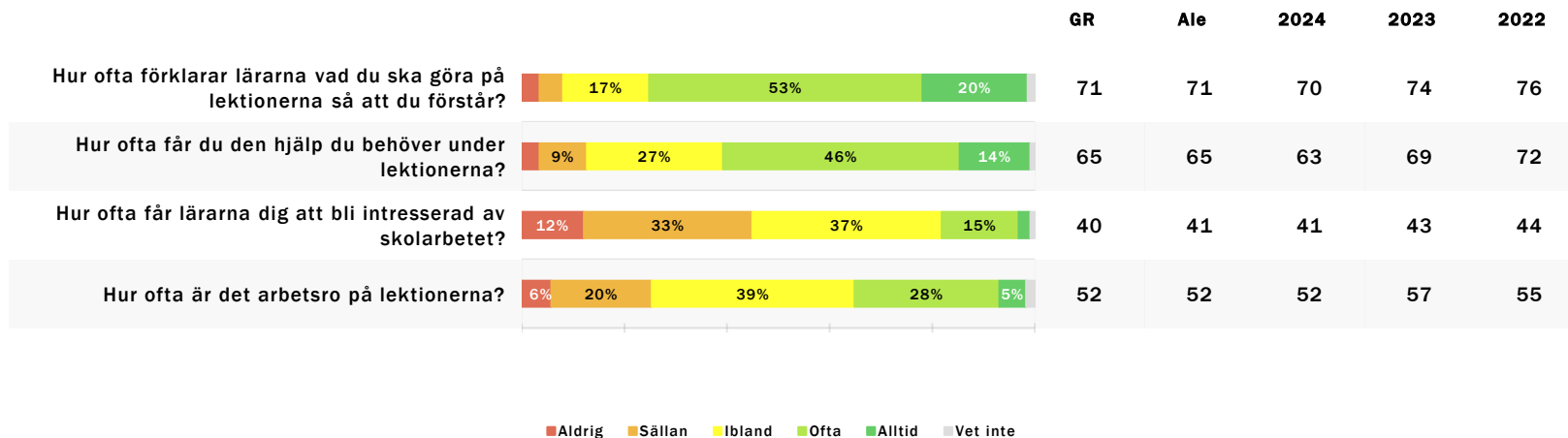
Nedan visas indexvärdet för varje frågeområde 2025, det lägsta möjliga värdet är 0 och det högsta möjliga värdet är 100. Vet ej har exkluderats ur indexvärdet. Jämförelse görs mellan det egna värdet och värden för överliggande nivåer.



Ale | Svarsfrekvens 79%

Resultat per fråga

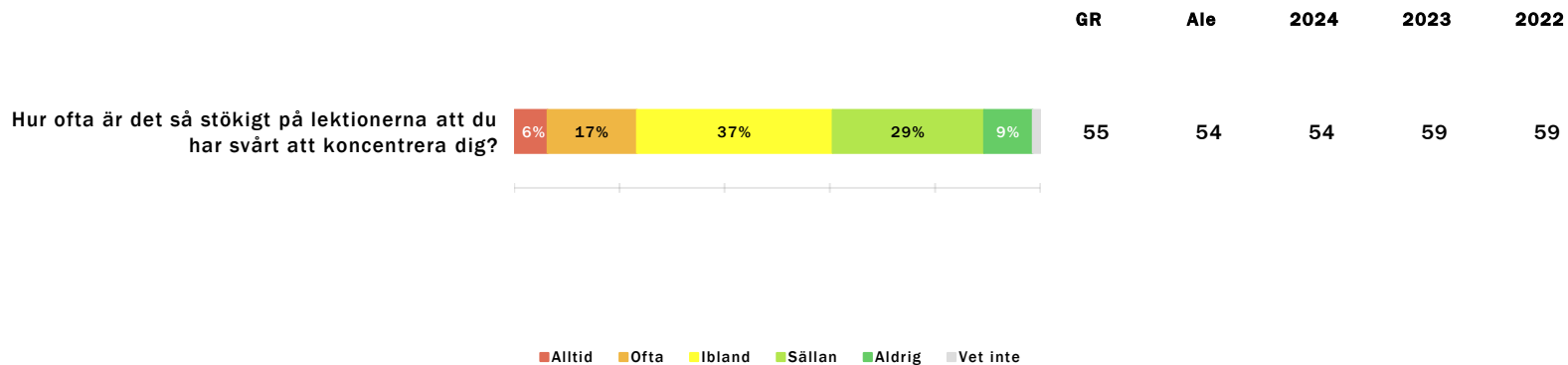
Om lektionerna



Ale | Svansfrekvens 79%

Resultat per fråga

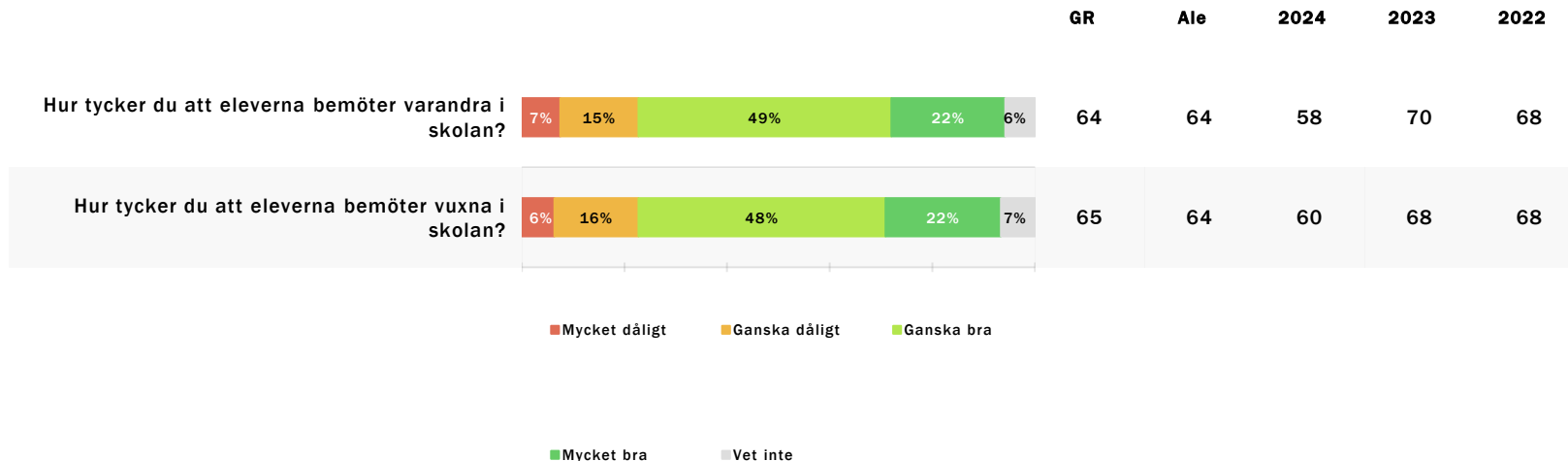
Om lektionerna



Ale | Svansfrekvens 79%

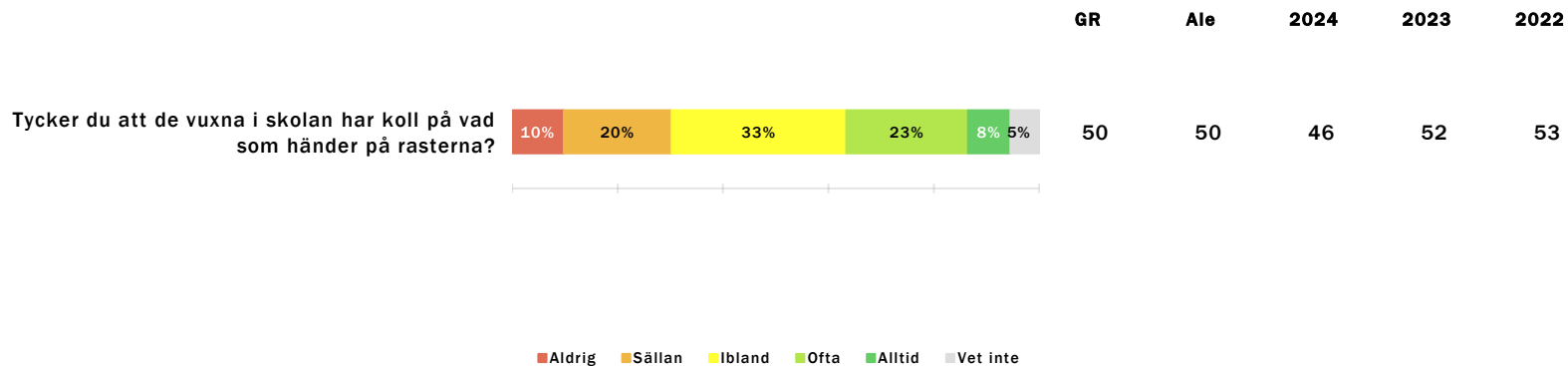
Resultat per fråga

Bemötande



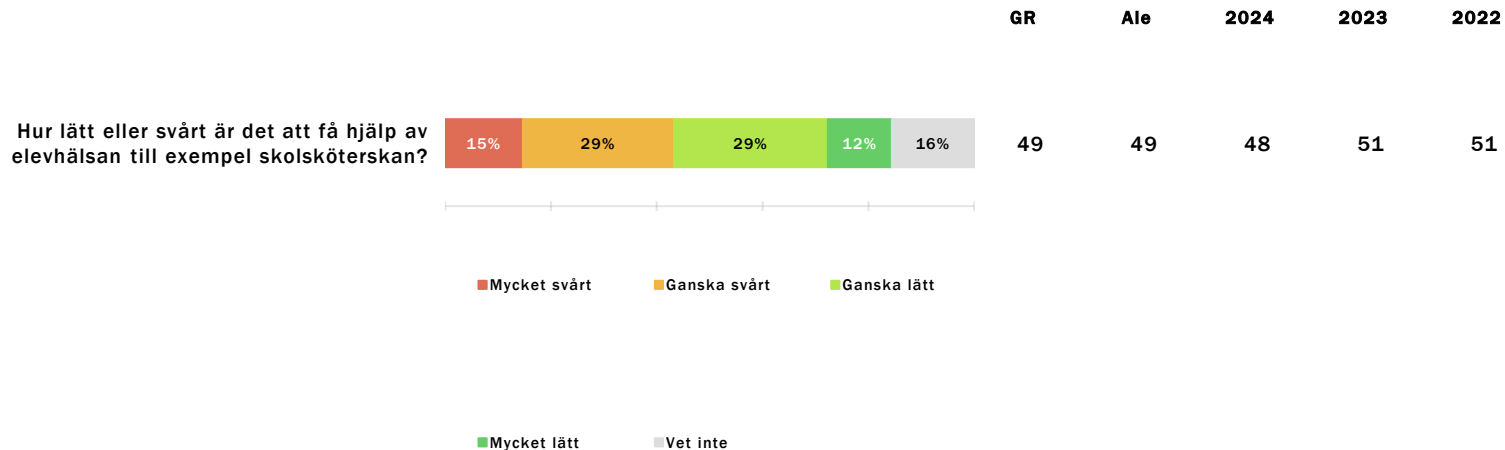
Resultat per fråga

Rasterna



Resultat per fråga

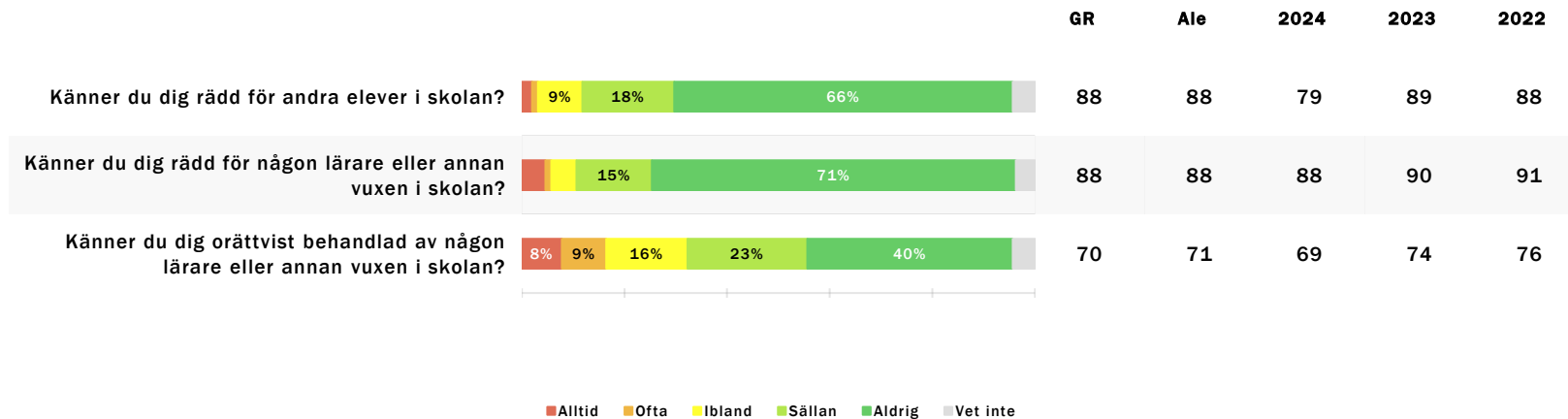
Elevhälsan



Ale | Svansfrekvens 79%

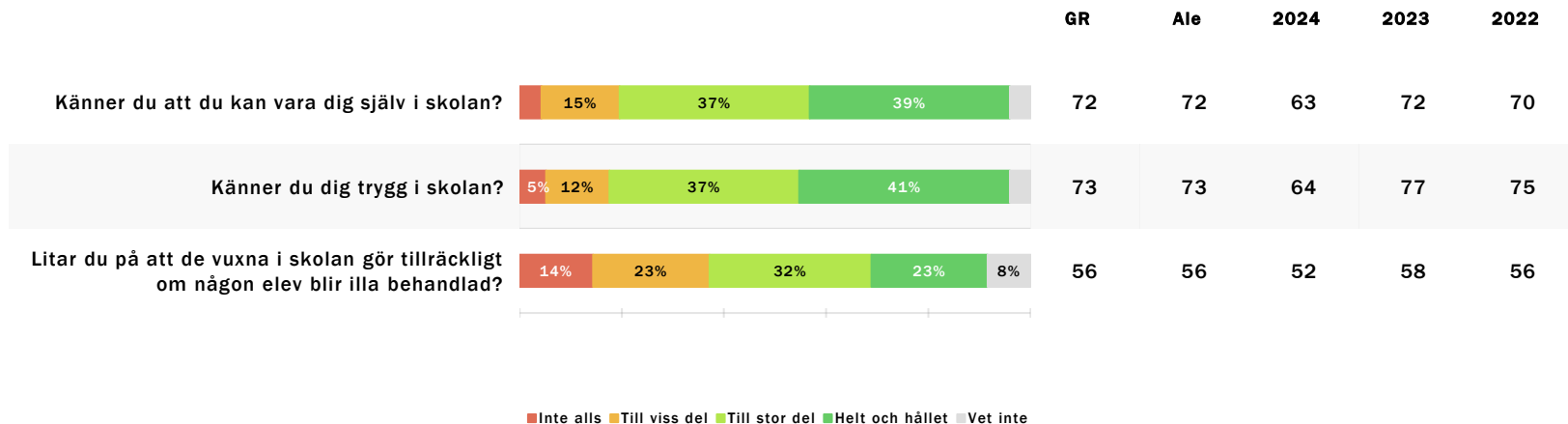
Resultat per fråga

Trygghet



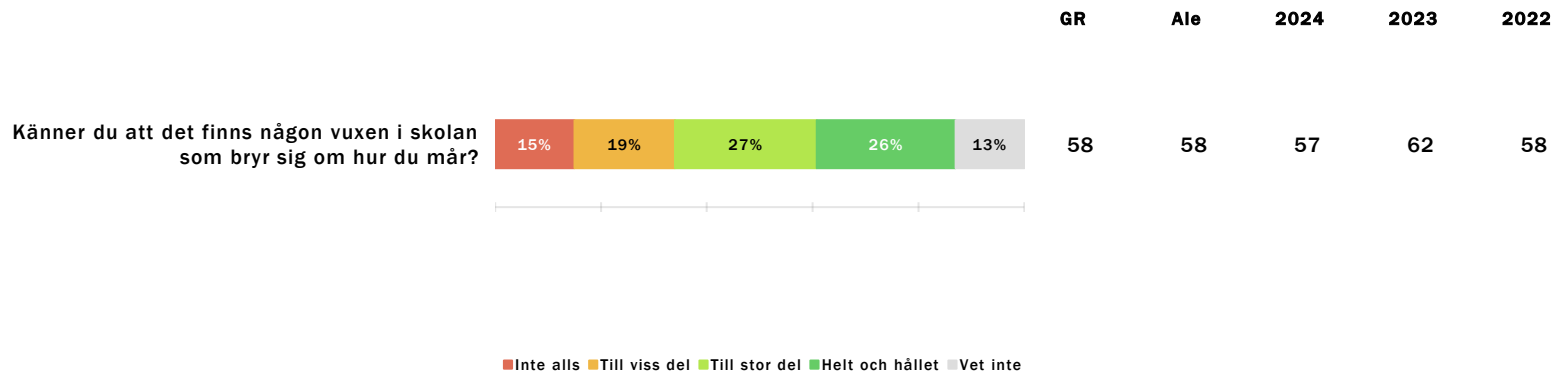
Resultat per fråga

Trygghet



Resultat per fråga

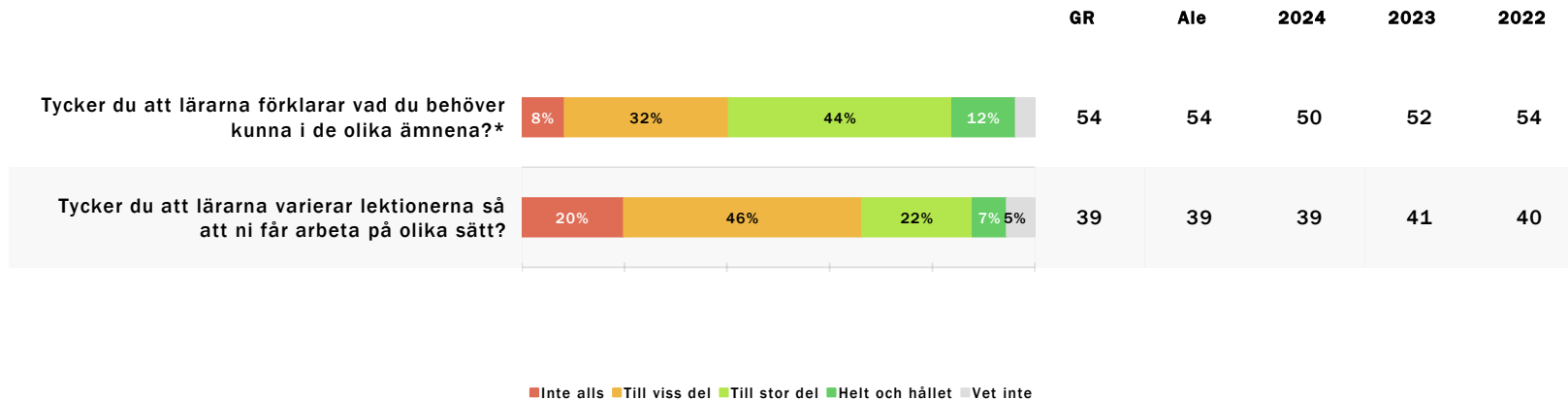
Trygghet



Ale | Svansfrekvens 79%

Resultat per fråga

Om lärarna



*Obs! Frågan är omformulerad. Tidigare formulering var: Tycker du att lärarna förklarar vad du behöver kunna för att nå kunskapskraven?

Ale | Svansfrekvens 79%

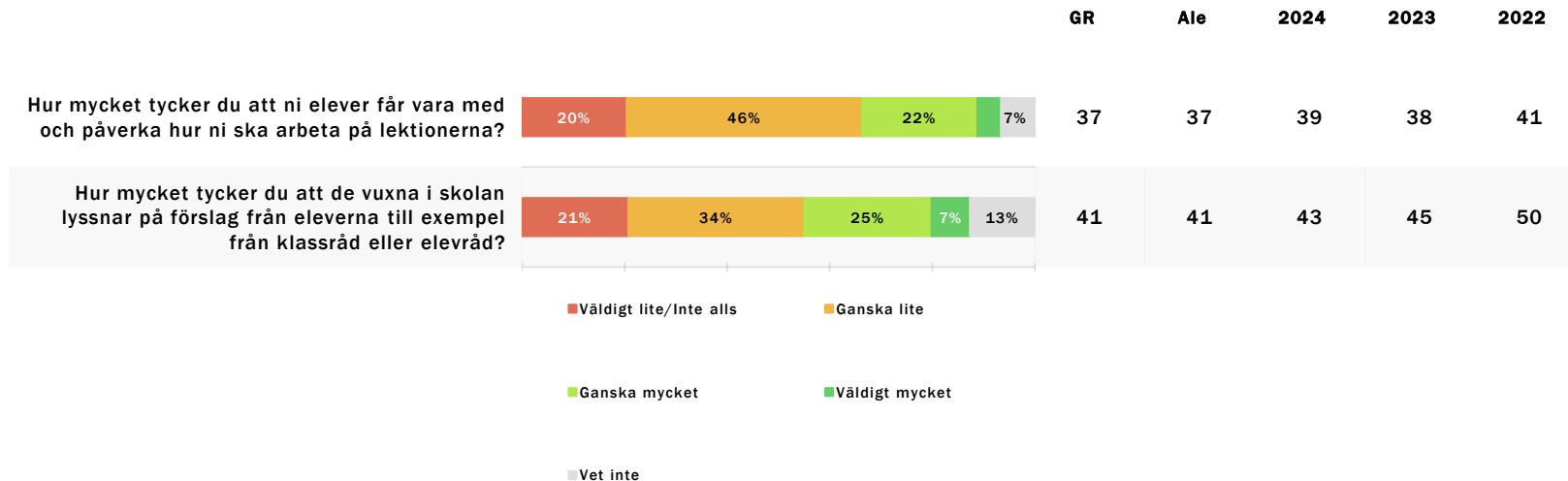
institutet
för kvalitetsindikatorer



GÖTEBORGS
REGIONEN

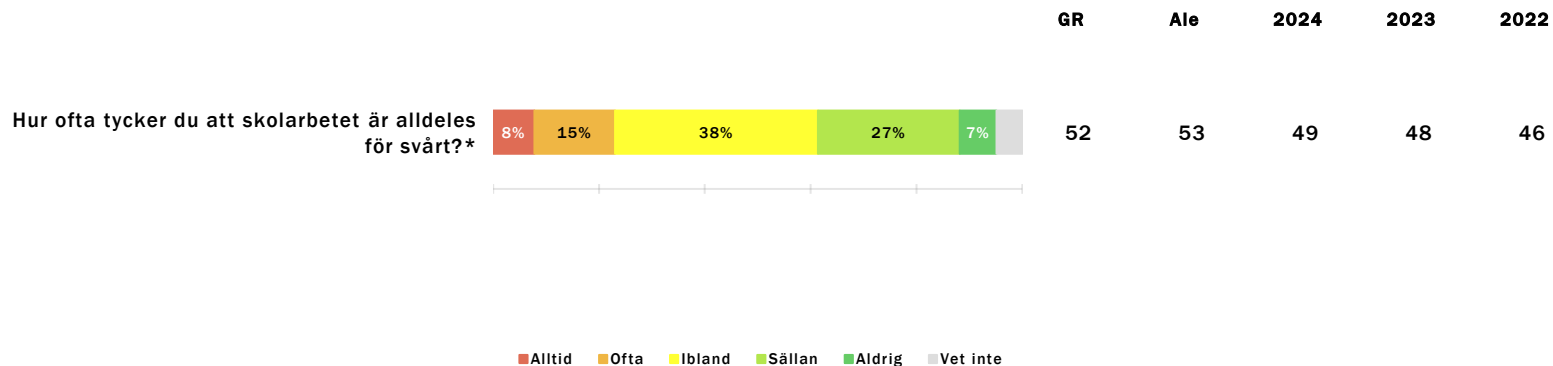
Resultat per fråga

Delaktighet och inflytande



Resultat per fråga

Svårighetsgrad

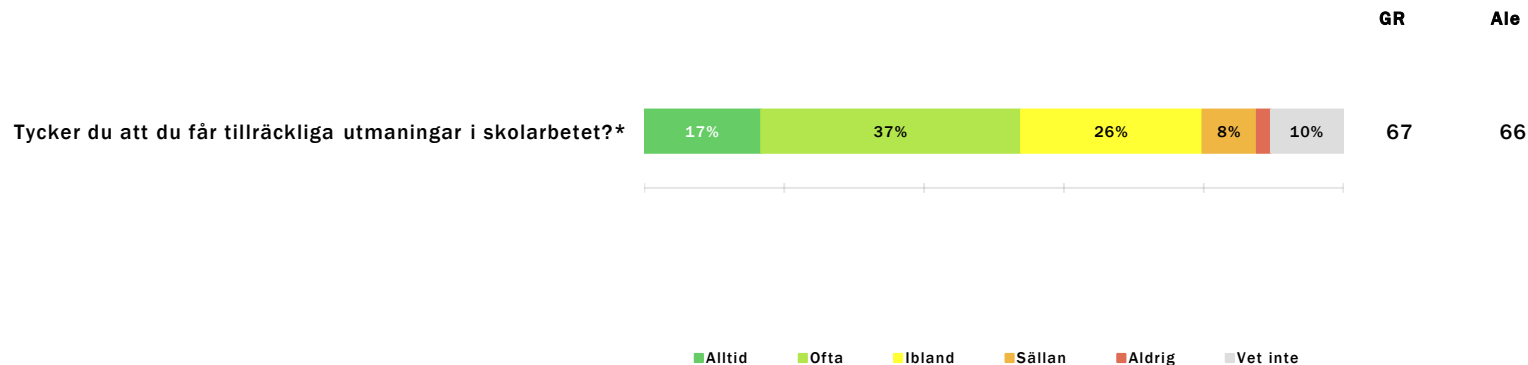


*Obs! Frågan är omformulerad. Tidigare formulering var: Hur ofta tycker du att skolarbetet är för svårt?

Ale | Svansfrekvens 79%

Resultat per fråga

Svårighetsgrad

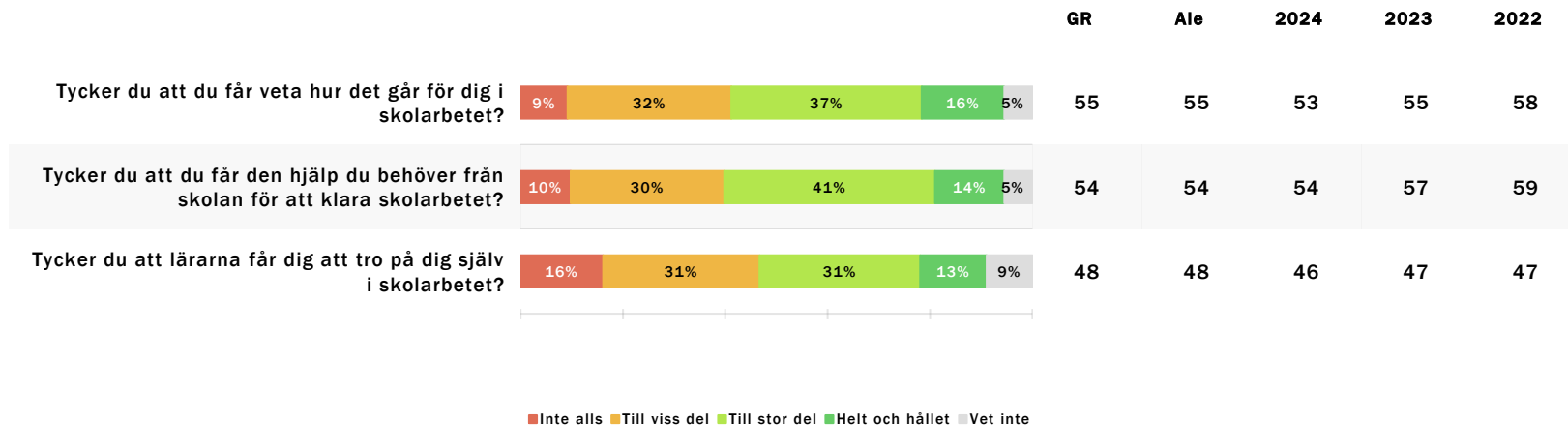


*Obs! Frågan är omformulerad. Tidigare formulering var: Hur ofta tycker du att skolarbetet är för lätt?

Ale | Svansfrekvens 79%

Resultat per fråga

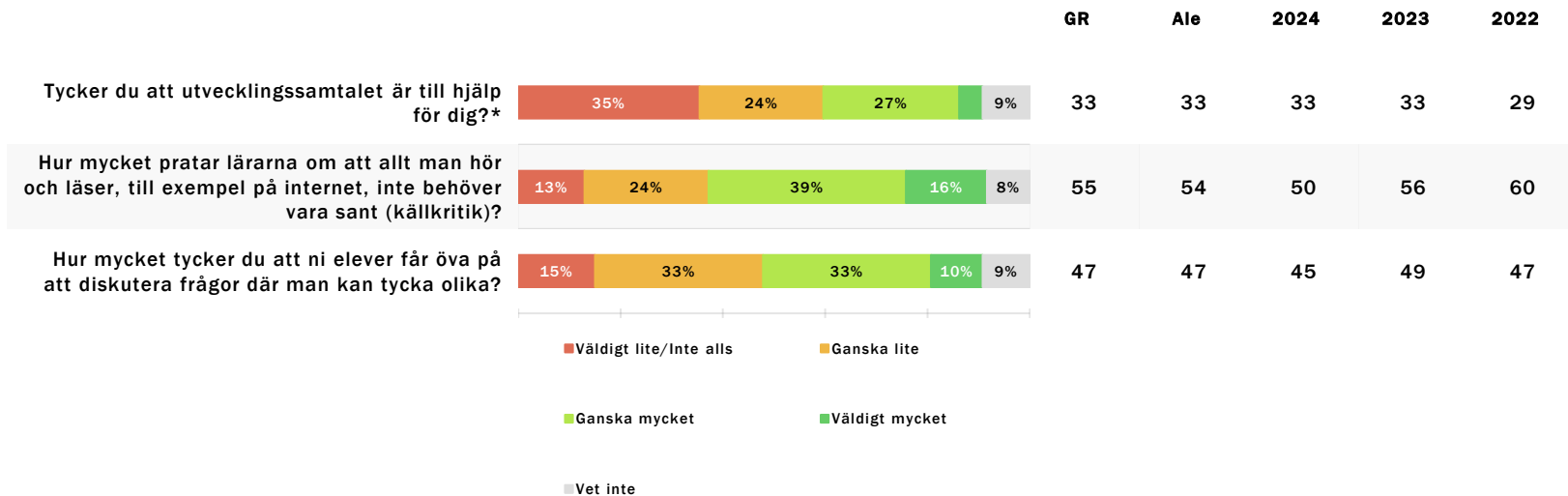
Om skolarbetet



Ale | Svansfrekvens 79%

Resultat per fråga

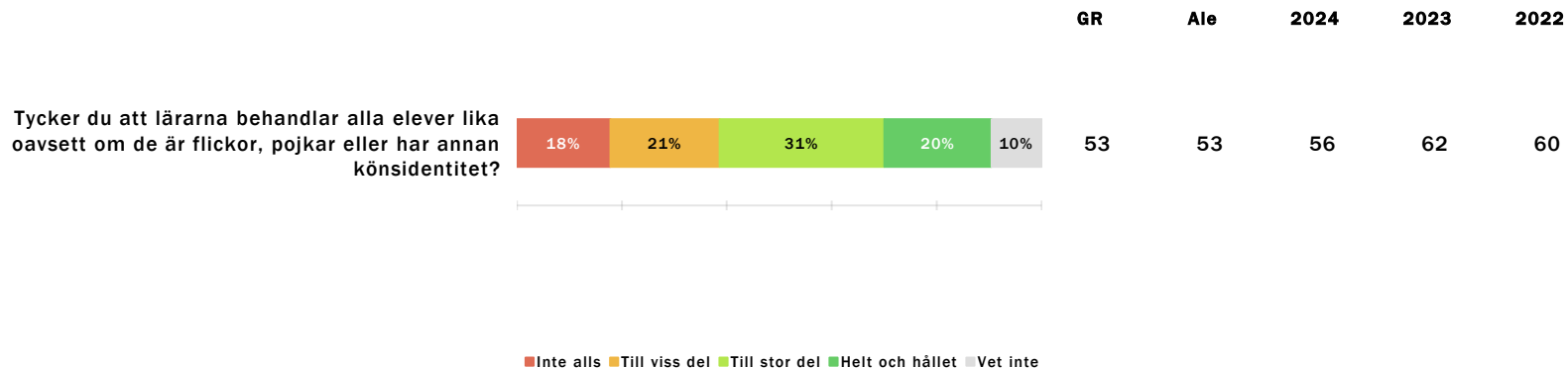
Om skolarbetet



*Obs! Frågan är omformulerad. Tidigare formulering var: Tycker du att utvecklingssamtalet är till hjälp för dig i skolarbetet?

Resultat per fråga

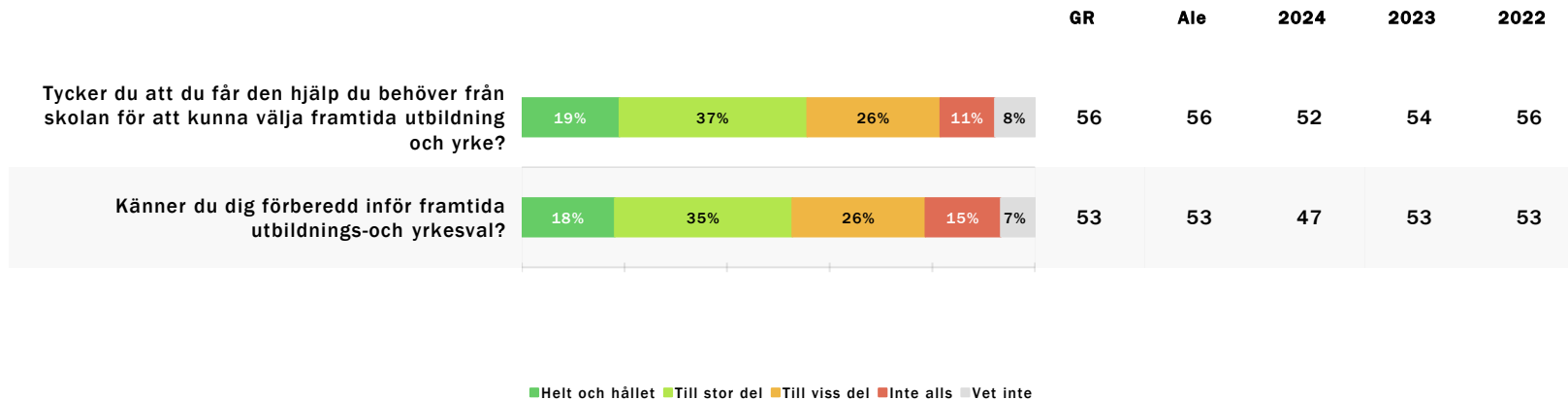
Grundläggande värden i skolan



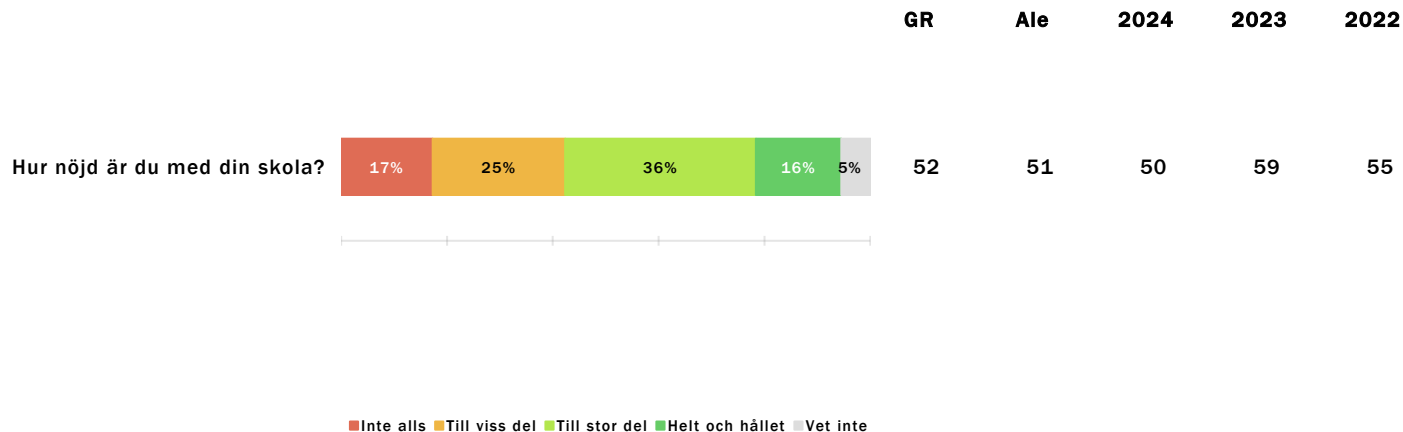
Ale | Svansfrekvens 79%

Resultat per fråga

Skola och framtid



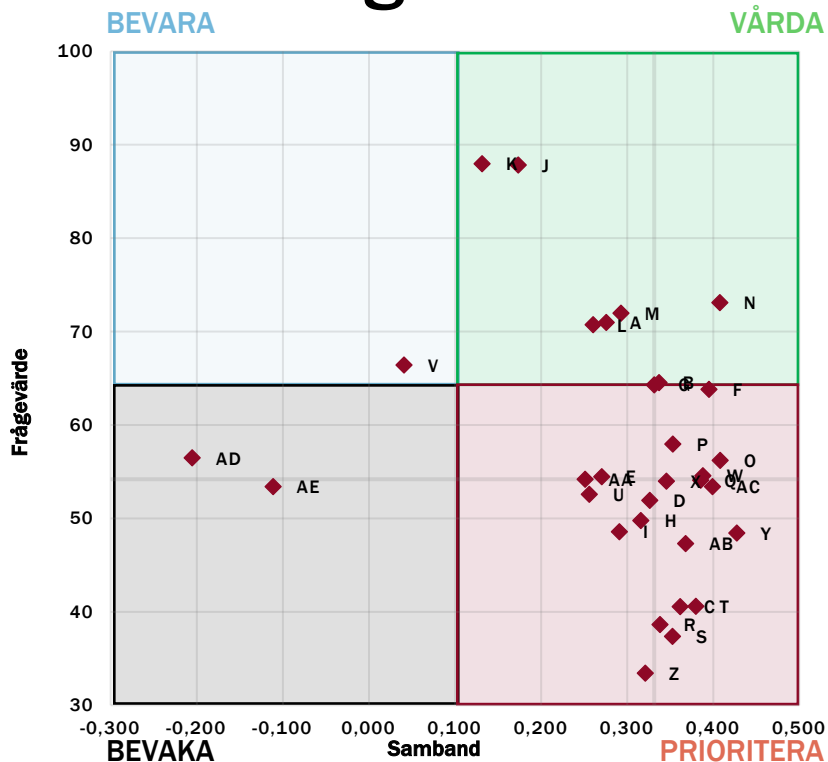
Om helheten



Kommunspecifik fråga, Ale



Prioriteringsmatris



- (A) Hur ofta förklarar lärarna vad du ska göra på lektionerna så att du förstår?
- (B) Hur ofta får du den hjälp du behöver under lektionerna?
- (C) Hur ofta får lärarna dig att bli intresserad av skolarbetet?
- (D) Hur ofta är det arbetsro på lektionerna?
- (E) Hur ofta är det så stökigt på lektionerna att du har svårt att koncentrera dig?
- (F) Hur tycker du att eleverna bemöter varandra i skolan?
- (G) Hur tycker du att eleverna bemöter vuxna i skolan?
- (H) Tycker du att de vuxna i skolan har koll på vad som händer på rasterna?
- (I) Hur lätt eller svårt är det att få hjälp av elevhälsan till exempel skolsköterskan?
- (J) Känner du dig rädd för andra elever i skolan?
- (K) Känner du dig rädd för någon lärare eller annan vuxen i skolan?
- (L) Känner du dig orättvist behandlad av någon lärare eller annan vuxen i skolan?
- (M) Känner du att du kan vara dig själv i skolan?
- (N) Känner du dig trygg i skolan?
- (O) Litar du på att de vuxna i skolan gör tillräckligt om någon elev blir illa behandlad?
- (P) Känner du att det finns någon vuxen i skolan som bryr sig om hur du mår?
- (Q) Tycker du att lärarna förklarar vad du behöver kunna i de olika ämnena?*
- (R) Tycker du att lärarna varierar lektionerna så att ni får arbeta på olika sätt?
- (S) Hur mycket tycker du att ni elever får vara med och påverka hur ni ska arbeta på?
- (T) Hur mycket tycker du att de vuxna i skolan lyssnar på förslag från eleverna till exempel från?
- (U) Hur ofta tycker du att skolarbetet är alldeles för svårt?*
- (V) Tycker du att du får tillräckliga utmaningar i skolarbetet?*
- (W) Tycker du att du får veta hur det går för dig i skolarbetet?
- (X) Tycker du att du får den hjälp du behöver från skolan för att klara skolarbetet?
- (Y) Tycker du att lärarna får dig att tro på dig själv i skolarbetet?
- (Z) Tycker du att utvecklingssamtalet är till hjälp för dig?*
- (AA) Hur mycket pratar lärarna om att allt man hör och läser, till exempel på internet, inte?
- (AB) Hur mycket tycker du att ni elever får öva på att diskutera frågor där man kan tycka olika?
- (AC) Tycker du att lärarna behandlar alla elever lika oavsett om de är flickor, pojkar eller har?
- (AD) Tycker du att du får den hjälp du behöver från skolan för att kunna välja framtida?
- (AE) Känner du dig förberedd inför framtida utbildnings- och yrkesval?

Frågeområde per enhet

Medelvärde per enhet för respektive frågeområde.

	Trygghet	Förhindra kränkningar	Studero	Elevhälsan	Bemötande - elever	Bemötande - lärare	Information
Ale	81	53	53	53	64	63	48
Ahlafors fria skola	83	56	65	44	73	61	44
Aroseniussskolan	83	54	52	53	64	62	44
Bohusskolan	84	57	60	56	70	66	57
Da Vinciskolan	77	49	48	53	58	61	47

Frågeområde per enhet

Medelvärde per enhet för respektive frågeområde.

	Inflytande	Stimulans	Stöd	Kritiskt tänkande	Nöjdhet	Skola och framtid
Ale	39	48	61	51	51	55
Ahlafors fria skola	41	47	57	43	60	46
Aroseniussskolan	34	45	60	50	46	52
Bohusskolan	47	52	67	58	64	61
Da Vinciskolan	40	48	59	48	47	56

Frekvenstabeller

	Flicka	Pojke
Hur ofta förklarar lärarna vad du ska göra på lektionerna så att du förstår?		
Aldrig	1%	4%
Sällan	5%	5%
Ibland	17%	15%
Ofta	59%	50%
Alltid	18%	25%
Vet inte	1%	1%
Hur ofta får du den hjälp du behöver under lektionerna?		
Aldrig	2%	3%
Sällan	9%	9%
Ibland	30%	22%
Ofta	45%	50%
Alltid	14%	15%
Vet inte	1%	1%
Hur ofta får lärarna dig att bli intresserad av skolarbetet?		
Aldrig	10%	12%
Sällan	35%	30%
Ibland	38%	38%
Ofta	15%	16%
Alltid	2%	2%
Vet inte	1%	1%

Frekvenstabeller

	Flicka	Pojke
Hur ofta är det arbetsro på lektionerna?		
Aldrig	6%	4%
Sällan	22%	17%
Ibland	38%	41%
Ofta	29%	28%
Alltid	2%	8%
Vet inte	2%	1%
Hur ofta är det så stökigt på lektionerna att du har svårt att koncentrera dig?		
Alltid	7%	3%
Ofta	22%	11%
Ibland	37%	39%
Sällan	27%	33%
Aldrig	6%	13%
Vet inte	2%	1%
Hur tycker du att eleverna bemöter varandra i skolan?		
Mycket dåligt	6%	7%
Ganska dåligt	18%	12%
Ganska bra	51%	51%
Mycket bra	20%	25%
Vet inte	6%	5%

Frekvenstabeller

	Filleka	Pojke
Hur tycker du att eleverna bemöter vuxna i skolan?		
Mycket dåligt	7%	4%
Ganska dåligt	20%	12%
Ganska bra	47%	51%
Mycket bra	20%	25%
Vet inte	5%	7%
Tycker du att de vuxna i skolan har koll på vad som händer på rasterna?		
Aldrig	7%	11%
Sällan	26%	15%
Ibland	31%	36%
Ofta	26%	21%
Alltid	5%	11%
Vet inte	5%	6%

Frekvenstabeller

	Flicka	Pojke
Hur lätt eller svårt är det att få hjälp av elevhälsan till exempel skolsköterskan?		
Mycket svårt	18%	10%
Ganska svårt	37%	21%
Ganska lätt	27%	33%
Mycket lätt	7%	18%
Vet inte	11%	19%
Känner du dig rädd för andra elever i skolan?		
Alltid	1%	2%
Ofta	2%	
Ibland	8%	9%
Sällan	24%	12%
Aldrig	60%	73%
Vet inte	5%	3%
Känner du dig rädd för någon lärare eller annan vuxen i skolan?		
Alltid	2%	6%
Ofta	1%	1%
Ibland	6%	4%
Sällan	20%	9%
Aldrig	67%	77%
Vet inte	5%	3%

Frekvenstabeller

	Flicka	Pojke
Känner du dig orättvist behandlad av någon lärare eller annan vuxen i skolan?		
Alltid	5%	9%
Ofta	8%	9%
Ibland	15%	17%
Sällan	28%	19%
Aldrig	41%	40%
Vet inte	3%	6%
Känner du att du kan vara dig själv i skolan?		
Inte alls	2%	4%
Till viss del	20%	11%
Till stor del	38%	38%
Helt och hållet	37%	43%
Vet inte	3%	4%
Känner du dig trygg i skolan?		
Inte alls	3%	5%
Till viss del	15%	9%
Till stor del	43%	31%
Helt och hållet	35%	51%
Vet inte	3%	4%

Frekvenstabeller

	Flicka	Pojke
Litar du på att de vuxna i skolan gör tillräckligt om någon elev blir illa behandlad?		
Inte alls	14%	14%
Till viss del	28%	17%
Till stor del	31%	33%
Helt och hållet	18%	29%
Vet inte	9%	7%
Känner du att det finns någon vuxen i skolan som bryr sig om hur du mår?		
Inte alls	10%	19%
Till viss del	22%	15%
Till stor del	32%	22%
Helt och hållet	25%	30%
Vet inte	11%	14%
Tycker du att lärarna förklarar vad du behöver kunna i de olika ämnena?*		
Inte alls	8%	7%
Till viss del	35%	28%
Till stor del	43%	46%
Helt och hållet	10%	15%
Vet inte	3%	4%

Frekvenstabeller

	Flicka	Pojke
Tycker du att lärarna varierar lektionerna så att ni får arbeta på olika sätt?		
Inte alls	20%	17%
Till viss del	52%	43%
Till stor del	19%	25%
Helt och hållet	5%	9%
Vet inte	3%	7%
Hur mycket tycker du att ni elever får vara med och påverka hur ni ska arbeta på lektionerna?		
Väldigt lite/Inte alls	22%	18%
Ganska lite	47%	46%
Ganska mycket	22%	24%
Väldigt mycket	4%	6%
Vet inte	6%	6%
Hur mycket tycker du att de vuxna i skolan lyssnar på förslag från eleverna till exempel från klassråd eller elevråd?		
Väldigt lite/Inte alls	20%	20%
Ganska lite	35%	35%
Ganska mycket	23%	28%
Väldigt mycket	10%	5%
Vet inte	13%	12%

Frekvenstabeller

	Flicka	Pojke
Tycker du att du får tillräckliga utmaningar i skolarbetet?		
Alltid	18%	14%
Ofta	35%	41%
Ibland	29%	23%
Sällan	7%	9%
Aldrig	1%	3%
Vet inte	11%	10%
Hur ofta tycker du att skolarbetet är alldeles för svårt?*		
Alltid	5%	9%
Ofta	20%	10%
Ibland	41%	36%
Sällan	26%	29%
Aldrig	4%	10%
Vet inte	5%	5%
Tycker du att du får veta hur det går för dig i skolarbetet?		
Inte alls	7%	9%
Till viss del	38%	26%
Till stor del	37%	40%
Helt och hållet	14%	20%
Vet inte	5%	6%

Frekvenstabeller

	Flicka	Pojke
Tycker du att du får den hjälp du behöver från skolan för att klara skolarbetet?		
Inte alls	9%	10%
Till viss del	35%	25%
Till stor del	41%	43%
Helt och hållet	11%	17%
Vet inte	5%	6%
Tycker du att utvecklingssamtalet är till hjälp för dig?*		
Väldigt lite/Inte alls	38%	31%
Ganska lite	23%	25%
Ganska mycket	26%	29%
Väldigt mycket	4%	6%
Vet inte	9%	9%

Frekvenstabeller

	Flicka	Pojke
Hur mycket pratar lärarna om att allt man hör och läser, till exempel på Internet, inte behöver vara sant (källkritik)?		
Väldigt lite/Inte alls	11%	14%
Ganska lite	27%	22%
Ganska mycket	39%	38%
Väldigt mycket	16%	17%
Vet inte	7%	10%
Hur mycket tycker du att ni elever får öva på att diskutera frågor där man kan tycka olika?		
Väldigt lite/Inte alls	14%	14%
Ganska lite	34%	33%
Ganska mycket	35%	30%
Väldigt mycket	8%	12%
Vet inte	8%	10%
Tycker du att lärarna behandlar alla elever lika oavsett om de är flickor, pojkar eller har annan könsidentitet?		
Inte alls	12%	23%
Till viss del	19%	23%
Till stor del	35%	28%
Helt och hållet	25%	16%
Vet inte	9%	9%

Frekvenstabeller

	Flicka	Pojke
Hur nöjd är du med din skola?		
Inte alls	16%	17%
Till viss del	27%	23%
Till stor del	35%	38%
Helt och hållet	15%	17%
Vet inte	6%	5%
Tycker du att du får den hjälp du behöver från skolan för att kunna välja framtida utbildning och yrke?		
Helt och hållet	17%	20%
Till stor del	35%	40%
Till viss del	33%	19%
Inte alls	9%	13%
Vet inte	7%	7%

Frekvenstabeller

	Flicka	Pojke
Känner du dig förberedd inför framtida utbildnings-och yrkesval?		
Helt och hållet	15%	21%
Till stor del	33%	36%
Till viss del	27%	26%
Inte alls	19%	10%
Vet inte	6%	7%
Hur mycket pratar ni i skolan om olika yrken du kan jobba med när du blir vuxen?		
Väldigt mycket	6%	5%
Ganska mycket	18%	24%
Ganska lite	49%	41%
Väldigt lite/Inte alls	20%	20%
Vet inte	7%	10%

Frekvenstabeller

	Flicka	Pojke
Tycker du att lärarna behandlar alla elever lika oavsett vilken religion man har?		
Ja	87%	78%
Nej	13%	22%
Tycker du att lärarna behandlar alla elever lika oavsett om man är homo, bi eller heterosexuell?		
Ja	87%	81%
Nej	13%	19%
Tycker du att lärarna behandlar alla elever lika oavsett fysisk eller psykisk funktionsnedsättning?		
Ja	81%	77%
Nej	19%	23%
Tycker du att lärarna behandlar alla elever lika oavsett ursprung och kultur?		
Ja	81%	75%
Nej	19%	25%