

LUPP 2023 – Ungas livssituation i Ale kommun

FoU-rapport april 2024

Åsa Nilsson & Miriam Hansen





Göteborgsregionen (GR) består av 13 kommuner som har valt att jobba tillsammans. Vi driver utvecklingsprojekt, har myndighetsuppdrag, forskar, ordnar utbildningar och är storstadsregionens röst i Västsverige, bland mycket annat. I våra nätverk träffas politiker och tjänstepersoner för att utbyta erfarenheter, bolla idéer och besluta om gemensamma satsningar. Allt för att regionens en miljon invånare ska få ett så bra liv som möjligt.

Göteborgsregionen 2024
FoU i Väst
Box 5073, 402 22 Göteborg
gr@goteborgsregionen.se
www.goteborgsregionen.se
Åsa Nilsson & Miriam Hansen

Innehåll

LUPP-undersökningen i Ale kommun.....	4
Om målgrupp, genomförande och resultatens tolkningsram	5
Målgrupper	5
...med fokus på åk8 till följd av stort bortfall i gymnasiet.....	5
Genomförande och svarsfrekvens i åk8.....	6
Om resultatredovisningen	7
Sammanfattade resultat	8
LUPP 2023 i Ale visar till exempel att.....	8
Fritid	9
Skolan	9
Politik och samhälle	10
Trygghet	12
Hälsa och livstillfredsställelse.....	13
Arbete.....	15
Framtid	16
Slutord	17
Bilaga.....	18
Resultatdiagram	20

LUPP-undersökningen i Ale kommun

LUPP-enkäten är ett verktyg för kommuner och regioner som vill få kunskap om hur unga har det, hur de mår och vad de tycker om att leva i sin kommun.

Undersökningen ger Ales invånare, tjänstepersoner och politiker större kunskap om ungas erfarenheter. Det ökar möjligheterna att förbättra ungas situation i Ale. Resultaten utgör ett bra underlag att utgå från i samtal mellan den kommunala organisationen, de politiska partierna och ungdomar för ökade insikter om ungas livssituation i kommunen. Att regelbundet genomföra LUPP-undersökningen gör det möjligt att följa resultaten över tid.

Tillsammans med resultat från andra undersökningar och uppföljningsdokument utgör LUPP en god grund för att kunna identifiera behovsområden.

LUPP-enkäten är ett nationellt verktyg som tillhandahålls av Myndigheten för ungdoms- och civilsamhällesfrågor (MUCF).¹ Själva enkätinsamlingen svarar kommunen för.

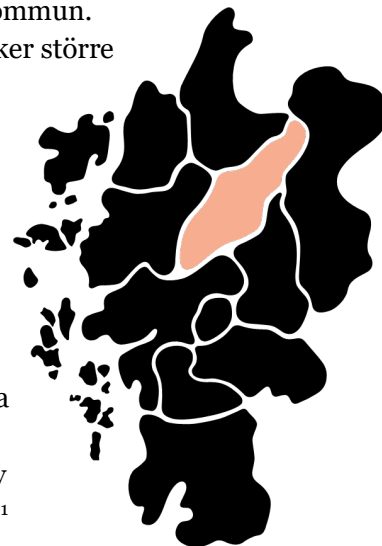
Ale har genomfört LUPP fem gånger tidigare: 2007, 2010, 2013, 2017 och 2020. I genomförandet av LUPP 2023 samverkar Ale kommun med nio andra kommuner i Göteborgsregionen², med stöd från GR, FoU i Väst, som ansvarar för föreliggande resultatrapport.

LUPP-enkäten innehåller många frågor. Fokus i denna redovisning ligger på de enkätfrågor som, inom olika områden, kan fungera som indikatorer på social hållbarhet.³

Resultaten presenteras tematiskt utifrån de avsnitt som LUPP-enkäten innehåller (men i lite annan ordning): fritid; skola; samhälle och demokrati; trygghet; hälsa; arbete och framtid.

Rapportupplägget speglar övriga lokala LUPP-rapporter från GR, FoU i Väst. Resultaten presenteras i sammanfattad form, för att underlätta jämförelser mellan svarsgrupper och mellan kommuner.

De lokala rapporterna kommer att följas av en fördjupande analysrapport baserad på det sammantagna enkätunderlaget från de tio kommuner i Göteborgsregionen som genomfört LUPP 2023, som en del av kommunernas uppdrag till GR, FoU i Väst. Rapporten kommer ha fokus på psykisk hälsa. Därutöver publiceras under våren/försommaren 2024 en diagramrapport där samtliga kommuners resultat redovisas för direkt jämförbarhet inklusive en bakgrunds- och metodbeskrivning av kommunernas genomförande (se www.goteborgsregionen.se/lupp).



¹ LUPP står för *Lokal uppföljning av ungdomspolitik*. Läs mer här: <https://www.mucof.se/lupp>

² Härryda, Kungsbacka, Kungälv, Lerum, Lilla Edet, Partille, Stenungsund, Tjörn och Öckerö.

³ Samma fokus har gällt de tidigare LUPP-rapporter som GR, FoU i Väst har tagit fram på uppdrag av samverkande kommuner i Göteborgsregionen.

Om målgrupp, genomförande och resultatens tolkningsram

Målgrupper

Genomförandet av LUPP 2023 i Ale omfattade ursprungligen två målgrupper av ungdomar:

1. Elever i årskurs 7–9 på en skola i Ale kommun, inklusive ungdomar som bor i någon annan kommun. *Observera att den här GR-rapporten är avgränsad till årskurs 8, för jämförbarhet med de nio andra GR-kommunerna som genomfört LUPP 2023 endast i denna årskurs. Enkätsvaren från övriga årskurser kommer Ale kommun att analysera lokalt.*

2. Kommunens invånare på gymnasiets år 2 (inklusive introduktionsprogram), oavsett i vilken kommun som gymnasieskolan ligger, samt ungdomar som inte går i gymnasiet födda år 2006⁴.

Skolelever på anpassad grundskola i Ale kommun har inte omfattats av genomförandet med ordinarie LUPP utan de har genomfört ”Anpassad LUPP”.⁵

...med fokus på åk8 till följd av stort bortfall i gymnasiet

Den här rapporten kommer enbart redovisa resultat för målgruppen i årskurs 8. Orsaken är ett begränsat svarsunderlag med en låg svarsfrekvens i gymnasiegruppen, som gör resultaten alltför osäkra. Av Ales cirka 450 gy2-ungdomar på gymnasiets år 2 kommun erhöles svar från 105 ungdomar, motsvarande en svarsfrekvens på 23 procent.

Beträffande de 49 ungdomar som går Yrkesgymnasiet, där LUPP genomfördes i klassrummen, var svarsfrekvensen väsentligt högre: 80 procent. Ale gymnasium deltog inte i kommunens genomförande men flertalet av skolans 25 Ale-ungdomar på år 2 bör ha fått inbjudan att delta genom det brev med enkätlänk som kommunen skickade hem till alla sina invånare födda 2006.⁶ 4 enkätvar inkom från elever på Ale gymnasium, motsvarande en svarsfrekvens på 16 procent.

Cirka 83 procent av Ales ungdomar går på gymnasieskola i en annan kommun. Det gör det till en stor utmaning att genomföra LUPP i den målgruppen. Den samverkan kring LUPP som finns inom Göteborgsregionen stärker förutsättningarna. För Ale handlar det framför allt om möjligheten att nå de dryga 60-talet gymnasieungdomar i år 2 på Mimers Hus i Kungälv. För denna grupp var svarsfrekvensen 56 procent. Men en mer avgörande faktor är att Göteborg inte har genomfört LUPP 2023.⁷ Även om flertalet gymnasieskolor i Göteborg har hjälpt till att skicka vidare ett mejl med enkätlänk till berörda Aleungdomar (stort tack till dessa skolor!) är detta huvud-

⁴ Berör 14 ungdomar.

⁵ I åk8 berör detta 17 elever på Aroseniussskolan. MUCF har på nationell nivå tagit fram en översiktlig statistikrapport för målgruppen baserat på resultat från samtliga 20 kommuner i landet som genomfört Anpassad LUPP 2023. Se vidare www.mucf.se/lupp.

⁶ Ungdomarna kan också ha nåtts personligen via enskilda mejl från projektgruppen och via sociala medier.

⁷ Inte heller, kommunövergripande, något tidigare år.

förklaringen till den låga svarsfrekvensen i gymnasiegruppen. Brev är inte alls lika effektivt som ett organiserat klassrumsgenomförande. Av de cirka 275 Ale-ungdomar som vid tiden för genomförandet av LUPP var registrerade som år 2-elever på en gymnasieskola i Göteborg var svarsfrekvensen bara 6 procent.

Även om svaren från de 105 gymnasieungdomarna i Ale som besvarat LUPP 2023 mot denna bakgrund inte redovisas i den här rapporten kommer svaren att ingå i det större svarsunderlag som GR, FoU i Väst kommer att analysera och redovisa på regional nivå, i en rapport som kommer att publiceras hösten 2024. Här kommer fokus att vara på mönster i svaren och skillnader mellan grupper men inte på procent-nivåer för Ales gymnasieungdomar som helhet. Ale kommun kommer också att ta vara på de fritextsvar som ungdomarna gett på öppna frågor i enkäten, svar som kan användas som utgångspunkt för dialog med kommunens unga.

Genomförande och svarsfrekvens i åk8

Åk8-eleverna besvarade LUPP 2023 under perioden 2 oktober – 28 november 2023, 93 procent av svaren inkom dock under oktober månad.

Ungdomarna har besvarat enkäten i klassrumsmiljö, via en digital länk. Det kan undantagsvis ha förekommit att någon elev besvarat enkäten i efterhand via en länk.

Målgruppens urval omfattar 440 elever fördelat på fyra skolor: Aroseniuskskolan, Bohusskolan, Da Vinciskolan och Ahlafors fria skola. Totalt erhöles svar från 323 ungdomar, motsvarande en sammantagen svarsfrekvens på 73 procent.

Svarsfrekvensen varierar dock stort mellan skolorna, vilket i första hand rör sig om en väsentligt lägre svarsfrekvens på Da Vinciskolan, 58 procent. Det finns ingen känd orsak till bortfallet, enkäten ska ha genomförts i samtliga klasser. På de övriga tre skolorna varierar svarsfrekvensen mellan 79 och 83 procent. Det här förhållandet innebär att eleverna på Da Vinciskolan är underrepresenterade i det sammantagna svarsunderlaget – hade samtliga av skolans elever svarat hade de stått för 34 procent av svaren medan bortfallet gör att de i stället står för 26 procent (8 procentenheters skillnad). De övriga skolorna är därmed något överrepresenterade, vilket tydligast gäller Aroseniuskskolan och Bohusskolan (4 respektive 3 procentenheters övervikt).

Vidare har tjejer har svarat i något större utsträckning än killar vilket gör även tjejer något överrepresenterade i svarsunderlaget (2 procentenheters skillnad mellan svarsunderlaget och hela elevunderlaget).

Enkäten innehöll en fråga om vilket område i kommunen som ungdomen bor i. Frågans svarsalternativ omfattade 13 områden i Ale (se vidare nästa avsnitt)⁸, och var aktuell bara för de elever som svarat att de bor i Ale kommun⁹. Antalet elever per område är relativt litet, det varierar mellan 17 och 50 elever. Svarsfrekvensen i grupperna varierar mellan 37 och 108, där den lägsta gäller ”Nödinge: södra” som är ett upptagningsområde Da Vinciskolan, vilket alltså kan förklara den låga svarsfrekvensen för området. I resultatredovisningen har de 13 områdena lagts samman till fem övergripande kommunområden: Surte/Bohus; Nödinge;

⁸ Enkätfrågan var kompletterad med en digital popup-funktion där ungdomarna kunde fylla i sin gatuadress och få fram aktuellt svarsalternativ (adressuppgiften fylldes i helt fristående från enkäten, utan att kunna kopplas till resultaten, och ingen information sparades).

⁹ Två ungdomar som besvarat frågan om hemkommun med ”Annan kommun” och i text angett ”Skeplanda” respektive ”Surte” har kodats om till boende i Ale kommun, och i respektive område.

Nol/Alafors; Älvängen; Skepplanda/Alvhem/Hålanda/Starrkärr. Svarsfrekvensen för dessa fem större områden varierar mellan 60 och 81 procent. Variationen innebär att den geografiska profilen på svarsunderlaget är något skev i förhållande till urvalet, men skillnaden är förhållandevis liten. Det tydligaste gäller att Nödingeborna är underrepresenterade i svarsunderlaget, där de utgör 16 procent mot 20 procent i urvalet (4 procentenheters skillnad). Tvärtom är de boende i Älvängen och Surte/Bohus något överrepresenterade (med 2 procentenheter vardera). Och det gäller även den relativt lilla grupp som uppger sig bo i en annan kommun än Ale (3 procentenheter). Skevheten i boendegeografi är alltså relativt begränsad.

Detaljerad information om urval, svarsfrekvens och representativitet återfinns i rapportens bilaga.

Sammantaget visar bortfallsanalysen att svarsunderlaget, trots bortfallet, ger en tämligen representativ bild av åk8-ungdomarna i de avseenden som går att kontrollera. Men det är värt att beakta att Da Vincielevernas röster är lite sämre representerade i rapportens resultat jämfört med övriga elever i kommunen.

Eftersom bortfall i skolundersökningar generellt tenderar att vara kopplat till frånvaro riskerar resultaten även att i någon mån underskatta olika tecken på ohälsa och tvärtom överskatta engagemang i såväl skolfrågor som vidare samhällsfrågor.

Om resultatredovisningen

Resultaten redovisas genomgående uppdelat på killar och tjejer¹⁰. Ales resultat jämförs samtidigt med ett "GR-snitt" baserat på resultaten från samtliga tio kommuner i Göteborgsregionen som genomfört LUPP i åk8¹¹. Genomsnittet avser resultatet i en genomsnittlig "GR-kommun" oavsett hur många ungdomar som bor i kommunen, det vill säga kan sägas vara en referenspunkt utifrån ett verksamhetsperspektiv.¹²

Nästan samtliga redovisade frågor och resultat från LUPP 2023 kan jämföras med Ales tidigare LUPP-resultat. Det varierar hur långt tillbaka jämförbarhet finns, men i några fall ingår sex år i rapportens tidserier: 2007, 2010, 2013, 2017, 2020 och 2023.

Därutöver redovisas resultaten 2023 nedbrutna på fem övergripande boendeområden inom Ale kommun:

- Surte, Bohus
- Nödinge
- Nol, Alafors
- Skepplanda, Alvhem, Hålanda, Starrkärr
- Älvängen.

Områdena utgår från kommunens 13 så kallade Regionala Statistikområden (RegSO)¹³. Antalet enkätsvar varierar mellan 47 och 89 svar per område (se bilagans tabell 1).

¹⁰ De 10 personer som har svarat "annan könstillhörighet" ingår i redovisningen av samtliga.

¹¹ Ale, Härryda, Kungsbacka, Kungälv, Lerum, Lilla Edet, Partille, Stenungsund, Tjörn och Öckerö.

¹² Alternativet är att redovisa resultatet för en *genomsnittlig ungdom* i kommunerna sammantaget, där resultatet i större kommuner, med fler invånare, får större genomslag än resultatet i mindre kommuner. Genomsnittet som redovisades i LUPP-rapporterna 2017 och 2013 är av detta slag. Att det är olika kommuner som har ingått olika år är också en orsak till att "GR-snittet" inte kan jämföras över tid.

¹³ <https://scb.se/hitta-statistik/regional-statistik-och-kartor/regionala-indelningar/regso---regionala-statistikomraden/>

Sammanfattade resultat

LUPP 2023 i Ale visar till exempel att...

-  Var fjärde ungdom i Ales årskurs 8 tycker att det finns för lite att göra på fritiden – och mer än var tredje saknar fritidsaktiviteter där de bor. Med det lokala perspektivet är andelen större än 2020, och större än genomsnittet för de tio kommuner i Göteborgsregionen som genomfört LUPP 2023.
-  Ungefär hälften av ungdomarna i åk8 är medlemmar i en förening, en andel som minskat sedan första LUPP-mätningen 2013, tydligast bland tjejer.
-  Andelen åk8-ungdomar som uppger att de är ganska eller mycket nöjda med fritiden har ökat något sedan första mätningen 2017.
-  Jämfört med 2020 är färre ungdomar i åk8 nöjda med undervisningen i skolan och möjligheten till hjälp och stöd, och även i relation till GR-snittet.
-  Det är färre åk8-ungdomar som trivs och är trygga i skolan jämfört med 2020 – bara var femte tjej anger att hon alltid är trygg där (en obligatorisk miljö).
-  Många elever vill vara med och bestämma i olika skolfrågor – men det är färre som upplever att de får göra det.
-  Knappt var fjärde åk8-ungdom vill vara med och påverka i frågor som rör kommunen – en betydligt mindre andel än i tidigare LUPP-mätningar.
-  Ungefär tre av tio åk8-ungdomar beskriver att de under det senaste halvåret blivit utsatt för brott eller hot – fler killar än tjejer. En stor del av hoten sker på sociala medier / online. Nästan var femte ungdom i åk8 har sett någon annan bli utsatt för våld.
-  Ungefär fyra av tio åk8-ungdomar uttrycker otrygghet i vardagsmiljön – fler tjejer än killar. Kollektivtrafiken och stan/centrum och är de miljöer som flest upplever som otrygga, särskilt tjejer.
-  Ungefär var tredje ungdom i åk8 uppger att hen har blivit utsatt för mobbning eller utfrysning under det senaste halvåret, en ökning jämfört med 2020.
-  Den självskattade hälsan har minskat successivt sedan 2010. Jämfört med 2020 tycks den dock vara något bättre bland tjejer – men tvärtom sämre bland killar. Likväl är könsskillnaden fortfarande stor med sämre hälsa bland tjejer.
-  Även om andelen tjejer som rapporterar regelbundna hälsobesvär är mindre än 2020 gäller det fortfarande oftare tjejer än killar. Stress är särskilt vanligt.
-  18 procent av ungdomarna i åk8 hade ett sommarjobb senaste sommaren – något färre än GR-snittet, men i Ale dubbelt så många som pandemiåret 2020.
-  Sju av tio ungdomar i åk8 räknar med att de kommer att läsa vidare efter grundskolan (direkt eller senare) – färre än 2020, och lite färre än GR-snittet.
-  85 procent av ungdomarna i åk8 uppger att de ser positivt på framtiden – men en minskande andel hos både tjejer och killar sedan första mätningen 2017.

Mer detaljerade resultat återfinns i rapportens diagramdel. Resultaten från samtliga temaområden sammanfattas mer utförligt i följande avsnitt.

Fritid



Var fjärde åk8-ungdom i Ale tycker att det finns för lite att göra på fritiden. Detta gäller tjejer i högre grad än killar (29 mot 19 procent. Resultatet är mycket likt GR-snittet. Sett över tid har andelen kritiska röster minskat sedan 2013 hos både tjejer och killar.

Lite fler saknar fritidsaktiviteter där de bor, detta gäller fler än var tredje – en lite större andel än GR-snittet (36 mot 30 procent). Här saknas dock könsskillnad (gäller även GR-snittet). Andelen har varierat över tid, särskilt hos tjejerna där den 2023 är ungefär jämnstor med den i mätningen 2017 – men dubbelt så stor som 2020.

Både när det gäller fritidsutbudet lokalt och mer generellt är kritiken vanligast bland de åk8-ungdomar som bor i Älvängen och i Skepplanda/Alvhem/Hålanda/Starrkärr.

Ungefär varannan ungdom i åk8 uppger sig vara medlem i en förening, killar i något högre grad än tjejer (58 mot 49 procent). Särskilt tjejernas andel är mindre än GR-snittet (61 procent). Det är också särskilt hos tjejerna som vi ser en vikande trend sedan 2013 (från 69 till 49 procent) medan killarnas andel bara är lite mindre jämfört med 2013 (58 mot 62 procent).¹⁴ Inom Ale är andelen föreningsmedlemmar störst i Skepplanda/Alvhem/ Hålanda/Starrkärr samt Nödinge.

På frågan hur nöjd eller missnöjd man är med fritiden speglar Ales åk8-ungdomar GR-snittet. 92 procent svarar att de är ganska eller mycket nöjda, med tendens till något nöjdare killar, vilket gäller även tidigare år. Över tid finns en tendens till lite ökad nöjdhet bland både tjejer och killar. Skillnaderna mellan kommunområdena är små.

Nästan alla svarar att de är ganska eller mycket nöjda när det gäller kompisar, även det med tendens till ökad andel efter 2017, tydligast hos tjejerna.

För en del ungdomar sätter ekonomin gränser för fritidsaktiviteterna. I Ale beskriver 9 procent av ungdomarna i åk8 upprepade erfarenheter av att inte kunna göra eller köpa något ”som många andra i din ålder gör eller köper för att din familj inte haft råd”. Detta är strax under GR-snittet (11 procent). Det handlar likväl om en relativt sett stor ökning jämfört med 2020 (3 procent). Även andelen som oroar sig för sina föräldrars ekonomi är större 2023 än 2020: 7 mot 4 procent. I båda fallen är andelen 2023 större hos tjejer än killar. Och sett till Ales kommunområden är andelen i båda dessa fall mindre än kommungenomsnittet i Skepplanda/Alvhem/Hålanda/Starrkärr. I övrigt är skillnaderna mycket små eller inte entydiga för båda enkätfrågorna.

Skolan



På frågan om vad de tycker om skolundervisningen svarar drygt två av tre ungdomar i åk8 att den är ganska eller mycket bra: 72 procent av tjejerna, 69 procent av killarna. På totalen är det ungefär lika många som är nöjda med möjligheten att få hjälp eller stöd vid behov, men bland tjejerna är det färre som är nöjda med detta, 65 procent, medan det gäller fler killar, 72 procent. Könsskillnaden går alltså åt andra hållet vad gäller stödet (även i GR-snittet). Ales resultat är lite

¹⁴ Att andelen i båda åldersgrupper var störst 2013 ska tolkas försiktigt på grund av att enkätfrågan var annorlunda utformad då.

sämre än GR-snittet i båda fallen. Resultat är också sämre jämfört med 2020, då flera av både tjejerna och killarna i Ale var nöjda med såväl undervisningen som möjligheten till stöd. Inom kommunen är andelen nöjda, om vi ser till båda dessa delar av skolundervisningen, störst bland de åk8-ungdomar som bor i Surte/Bohus.

Ungefär sex av tio ungdomar i åk8 uppger att de trivs med stämningen i skolan. Det gäller dock tjejer i lägre grad än killar: 55 mot 69 procent, ett könsmönster som avspeglas i GR-snittet och även i Ales tidigare resultat. Hos både tjejer och killar är andelen som trivs samtidigt mindre 2023 än 2020. Utifrån kommunens geografi tycks skoltrivseln vara mest utbredd bland de åk8-ungdomar som bor i Surte/Bohus.

Inte ens tre av tio ungdomar i åk8 uppger att de *alltid* är trygga i skolan, en för dem obligatorisk miljö. Bland tjejer gäller det bara var femte. Men hos både tjejer och killar har andelen minskat jämfört med 2020, och för båda könen är andelen trygga mindre än GR-snittet. Inom Ale är andelen alltid trygga minst bland de åk8-ungdomar som bor i Nödinge.

Det finns ett utbrett intresse för att vara med och bestämma i olika skolfrågor. Det gäller allra mest hur man arbetar, vad man får lära sig och skolmaten, som grovt räknat 70 procent uppger att de vill vara med och bestämma om. Drygt 60 procent ger motsvarande svar beträffande schemat, proven och läxorna, och drygt hälften beträffande skolans regler och den inre skolmiljön – medan lite mindre än hälften vill bestämma om den yttre skolmiljön.

Det är dock väsentligt färre som upplever att de får vara med och bestämma om dessa skolfrågor, mellan 17 och 34 procent. Denna typ av ”inflytandegap” är allra störst, relativt sett, ifråga om schemat. Minst är gapet gällande skolmiljön och arbetsformerna. Medan det mindre gapet beträffande skolmiljön i första hand bottnar i ett mindre intresse är det beträffande arbetsformer resultatet av en relativt stor andel som upplever att de var vara med och bestämma om dessa.

Den här typen av inflytandegap är inget nytt eller unikt för Ale. Med fokus på dels arbetsformer, dels skolmiljön inne, kan konstateras att resultatet för Ale ungefär speglar GR-snittet. Inflytandegapets storlek har varierat lite de fem år som Ale gjort LUPP. I båda fallen har gapet krympt något 2023 jämfört med 2020, tydligast beträffande den inre skolmiljön där intresset har minskat något samtidigt som upplevelsen av inflytande har ökat svagt. I båda fallen är inflytandegapet lite större hos tjejerna än killarna, tydligast beträffande arbetsformer till följd av både lite större intresse och lite mindre upplevt inflytande.

Politik och samhälle



Knappt var fjärde ungdom i åk8 uppger att de vill vara med och påverka i frågor som rör kommunen: 24 procent av killarna, 22 procent av tjejerna. Andelen är mindre än GR-snittet, särskilt hos tjejerna. Det här är en kraftig minskning jämfört med 2020, särskilt hos tjejerna där andelen 2023 inte ens är hälften så stor (2020: 47 procent). Förändringen jämfört med tidigare års LUPP-mätningar är stor även i övriga GR-kommuner som gjort LUPP 2023.¹⁵ I Ale 2023 är andelen som uttrycker intresse för av att få vara med och påverka störst bland åk8-ungdomarna som bor i Skepplanda/Alvhem/Hålanda/Starrkärr.

¹⁵ Det kan tilläggas att även intresset för politik och för samhällsfrågor generellt är mindre i LUPP 2023 jämfört med LUPP 2020 sett sammantaget till de GR-kommuner som ingått dessa år.

En del ungdomar har på olika sätt gett uttryck för sina åsikter i samhällsfrågor eller politik under det senaste året, offentligt eller i dialog med vänner eller familj¹⁶. Det gäller ungefär fyra av tio ungdomar i åk8 (39 procent), oftare tjejer än killar (43 mot 32 procent). Därutöver uppger ytterligare några (5 procent) att de kan *tänka sig* att göra det. Könsmönstret med lite mer samhällsengagerade tjejer än killar är tydligare i Ale än i GR-snittet. Ungdomarna i Skepplanda/Alvhem/Hålanda/Starrkärr avviker tydligast från kommunbilden, med minst andel som uppger att de gjort något av det som enkätfrågan täcker.

Bara var sjätte ungdom i åk8 tror sig ha ganska eller mycket stora möjligheter att själv föra fram åsikter till beslutsfattare, killar som tjejer. Andelen är något mindre än GR-snittet, i första hand handlar det om en mindre andel hos killarna. Det är också killarnas andel som minskat jämfört med 2020 (17 mot 24 procent), då det fanns en könsskillnad även i Ale. (När det gäller jämförelsen med åren före 2017, särskilt med 2007 och 2010 ska noteras att frågans annorlunda formulering tidigare kan påverka jämförbarheten.) År 2023 återfinns de mest optimistiska åk8-ungdomarna härvidlag i Surte/Bohus och Nödinge och de mest pessimistiska i Skepplanda/Alvhem/Hålanda/Starrkärr.

I sammanhanget kan noteras att mindre än hälften av ungdomarna i åk8 uttrycker ett ganska eller mycket stort förtroende för politiker, killar i något högre grad än tjejer: 46 mot 41 procent. Könsskillnaden är större i GR-snittet med något mer intresserade killar än i Ale. Ales andel är också något mindre än 2020 hos både killar och tjejer. Inom Ale 2023 är politikerförtroendet mest utbrett bland de åk8-ungdomar som bor i Nödinge och minst vanligt bland dem i Surte/Bohus.

I jämförelse uttrycker 70 procent av ungdomarna motsvarande förtroende för vuxna i allmänhet – även i detta fall lite fler killar än tjejer (74 mot 67 procent). Resultatet är ungefär detsamma som GR-snittet (där könsskillnaden är något större). Över tid anas en svagt positiv trend hos både tjejer och killar. Skillnaderna mellan kommunområdena är relativt små.

LUPP-enkäten innehåller en fråga om ungdomarnas kunskaper om sina rättigheter enligt barnkonventionen samt om deras uppfattning om de flesta vuxnas kunskaper inom samma område.¹⁷ Nästan varannan ungdom i åk8 uppger att de åtminstone delvis känner till sina rättigheter (en del av dessa vet även vad rättigheterna kan innebära för dem i praktiken). Könsskillnaden är mycket liten: 50 procent av tjejerna och 47 procent av killarna. Ales andelar är lite mindre än GR-snittet.

Tilltron är generellt större till ”de flesta vuxnas” kunskaper om barnkonventionen. Sex av tio ungdomar i åk8 uppger att de tror att de flesta vuxna åtminstone delvis känner till barnets rättigheter. I detta fall är könsskillnaden något större: 64 procent av tjejerna mot 58 procent av killarna. Både tjejernas och killarnas andelar är lite mindre än GR-snittet. Medan tilltron till den egna kunskapen är minst utbredd bland åk8-ungdomarna som bor i Surte/Bohus är tilltron till vuxnas kunskap minst utbredd i Skepplanda/Alvhem/Hålanda/Starrkärr, och mest utbredd i Nödinge.

¹⁶ De sju delfrågorna lyder: Tagit kontakt med någon politiker, tjänsteperson eller beslutsfattare i kommunen; Skrivit ett förslag (medborgarförslag) till kommunens politiker; Deltagit i demonstration; Diskuterat samhällsfrågor/ politik på forum eller bloggar på internet; Gillat/delat inlägg om samhällsfrågor/politik på internet; Diskuterat samhällsfrågor/politik med vänner eller familj; Engagerat dig politiskt/i en samhällsfråga genom en förening* [följt av förklaring i not]. En liknande fråga har ingått i tidigare LUPP-enkät, med färre delfrågor, vilket gör att den inte är jämförbar i sin helhet.

¹⁷ Frågorna och svarsalternativen är något reviderade jämfört med en liknande fråga i LUPP 2020

Trygghet



Ungefär tre av tio ungdomar i åk8 uppger att de under det senaste halvåret blivit utsatta för brott – stöld, misshandel och/eller sexuellt våld/utnyttjande – eller hot om brott. Killar anger detta i något högre grad än tjejer, en könsskillnad som i varierande mån har framträtt i Ales LUPP-mätningar sedan 2013 men som är störst 2023. Det är också hos killarna som andelen utsatta har ökat mest jämfört med 2020. Könsskillnaden finns även i GR-snittet, som 2023 är mycket likt Ales resultat. Inget av Ales kommunområden avviker enskilt från övriga områden.

Det flest åk8-ungdomar har utsatts för (under halvårsperioden) är hot: 16 procent uppger att de har blivit hotade online och 13 procent ”IRL – och läggs dessa erfarenheter samman har 22 procent upplevt hot antingen online eller IRL (dessa erfarenheter överlappar delvis). Näst vanligast är att ha blivit utsatt för stöld, vilket gäller 15 procent av åk8-ungdomarna. På nästa nivå uppger 9 procent att de under det senaste halvåret har utsatts för misshandel. Och därtill uppger 5 procent att de utsatts för sexuellt våld/utnyttjande online, och 3 procent att de har blivit detta IRL – sammantaget är det 6 procent som blivit utsatta för sexuellt våld/utnyttjande. Medan tjejerna i högre grad än killarna uppger att de har utsatts för sexuellt våld/utnyttjande är det en större andel killar som vittnar om att ha utsatts för, särskilt, stöld och misshandel men även hot.

Utifrån den enkätfråga som ingått i LUPP 2023 framgår också att nästan var femte ungdom i åk8 har sett någon annan bli utsatt för misshandel eller våld under det senaste halvåret: 21 procent av killarna och 16 procent av tjejerna. Det är vidare 7 procent av ungdomarna som uppger att de under samma tidsrymd har varit med om att någon har spridit bilder på dem mot deras vilja: 8 procent av killarna, 6 procent av tjejerna.

En analys av den upplevda tryggheten i nio olika vardagsmiljöer pekar på att ungefär fyra av tio ungdomar i åk8 upplever otrygghet i minst någon av ett antal vardagliga miljöer. Könsskillnaden är stor: 49 procent av tjejerna mot 30 procent av killarna uppger att de sällan eller aldrig är trygga i minst en av de nio miljöer som ingår i enkätfrågan. Resultaten speglar GR-snittet, killarnas nivå ligger strax över detta. På totalen är andelen otrygga åk8-ungdomar i Ale 2023 densamma som 2020, men medan tjejernas andel tycks ha minskat något (ännu mer relativt 2017) har killarnas andel ökat något (men andelen var större 2017). Åk8-ungdomarna som bor i Nödinge sticker ut som otrygga i lite högre grad än kommungenomsnittet (samtidigt som dessa alltså i relativt låg grad hade erfarenhet av brott/hot under det senaste halvåret).

De miljöer som flest ungdomar i åk8 uppfattar som otrygga är kollektivtrafiken (”på buss, tåg eller liknande”) och stan/centrum. Här är nästan var fjärde ungdom otrygg. Det finns dock en påtaglig könsskillnad där det i båda avseenden handlar om ungefär 30 procent av tjejerna att jämföra med 14 respektive 18 procent av killarna. Även på internet är tjejerna mer otrygga, men i lägre grad (11 procent totalt). Killarna uppger i stället i högre grad otrygghet på ungdomens hus/fritidsgård (baserat på den grupp av ungdomar som var berörda av frågan). När det gäller otrygghet i skolan och till och från skolan är andelen relativt jämnstora hos tjejer och killar; på totalen uppger 18 procent att de sällan eller aldrig är trygga i skolan, och 11 procent svarar detsamma beträffande vägen till eller från skolan.

Nästan var tredje ungdom i åk8 uppger att hen har blivit mobbad, trakasserad eller utfrys under det senaste halvåret. 7 procent uppger att de varit utsatta under en längre period. Tjejer framstår som mer drabbade än killar. För både tjejer och killar är Ales andel något större än GR-snittet. Men större skillnad gäller Ales resultat 2023 jämfört med 2020: 32 mot 23 procent sett till samtliga i åk8 (den var dock mer jämförbar 2017: 36 procent). Inom Ale är andelen med aktuell erfarenhet av mobbning störst bland åk8-ungdomarna som bor i Skepplanda/Alvhem/Hålanda/Starrkärr och i Nödinge.

36 procent av ungdomarna i åk8 uppger att de under senaste halvåret har blivit orättvist behandlade, ”på ett sätt så att du har mått dåligt”. Andelen minskar till 11 procent sett till dem som upplevt detta flera gånger. Även erfarenheten av orättvis behandling är mer utbredd bland tjejer än killar, men inte när det gäller upprepade erfarenhet. Jämfört med GR-snittet är den största skillnaden att det är en mindre andel av Ales tjejer som har erfarenhet upprepade orättvis behandling (GR-snittet visar på en relativt sett stor könsskillnad med mer utsatta tjejer även här). Med fokus på upprepade orättvis behandling har andelen utsatta tjejer också minskat över tid medan killarnas andel är större 2023 än 2020. Inom Ale avviker åk8-ungdomarna som bor i Älvängen med mindre andel jämfört med övriga kommunområden.

Hälsa och livstillfredsställelse



Inte ens två av tre ungdomar i åk8 beskriver sin hälsa som ganska eller mycket bra (65 procent) – och bara lite mer än varannan tjej: 57 procent, att jämföra med 77 procent av killarna. Könsskillnaden är emellertid ännu större med fokus på de som beskriver sin hälsa som *mycket* bra: 18 mot 42 procent. Den självskattade hälsan hos tjejerna har minskat kontinuerligt mellan 2010 och 2020 (från 73 till 52 procent), men 2023 är andelen som svarade att hälsan var åtminstone ganska bra något större än 2020. Hos killarna har andelen varierat mellan 74 och 87 procent de sex mätåren, utan entydig trend.

Könsskillnaden är markant även när det kommer till rapportering av hälsobesvär. Två av tre tjejer uppger någon typ av hälsobesvär – huvudvärk, magont, stress, nedstämdhet/deppighet och/eller sömnproblem – som de har haft minst flera gånger i veckan under det senaste halvåret. Hos killarna gäller det varannan. Könsskillnaden har emellertid varit ännu större, i första hand till följd av en mindre andel tjejer som rapporterar besvär 2023 än tidigare men också en något större andel killar som gör det.

Medan andelen tjejer som rapporterar hälsobesvär i Ale hösten 2023 är mindre än GR-snittet är andelen killar tvärtom större. Från det omvända perspektivet är andelen tjejer med god självskattad hälsa 2023 något större än GR-snittet och killarnas andel tvärtom något mindre.

Inom Ale är andelen åk8-ungdomar som rapporterar regelbundna hälsobesvär i Nol/Alafors och i Skepplanda/Alvhem/Hålanda/Starrkärr lite större än kommungenomsnittet och andelen i Surte/Bohus tvärtom mindre. Det är bara i Skepplanda/Alvhem/Hålanda/Starrkärr som detta resultat matchas med sämre självskattad hälsa.

Det allra vanligaste hälsobesväret är stress. Det är särskilt tydligt hos tjejerna, med mer än hälften uppger sig ha besvär av stress flera gånger i veckan (57 procent). För

killarna gäller det knappt var fjärde (23 procent). Bland killarna är det i stället vanligast med insomningssvårigheter och näst vanligast dålig nattsömn. Dessa två områden är också de av de kartlagda som är vanligare hos killarna än tjejerna. Nedstämdhet, huvudvärk, magont är vanligare bland tjejerna än killarna. Det är också en större andel tjejer som uppger att de minst flera gånger i veckan känner sig aggressiva eller arga – 39 procent, mot 23 procent av killarna. Detta är ett nytt ”besvärsområde” i enkätfrågan 2023 som inte ingår i det mått på hälsobesvär som har redovisats i tidigare GR-rapporter och inte heller har tagits med i det sammanfattade måttet på hälsobesvär i denna rapport.

LUPP-enkäten 2023 innehåller en fråga där respondenten ombeds att reflektera över vad de eventuella psykiska hälsobesvären i föregående fråga beror på.¹⁸ Frågan är inte knuten till något enskilt besvär utan allmänt formulerad. Svartalternativen inkluderar 12 orsaker samt möjligheten att svara ”annat” och ”vet inte” (personer utan hälsobesvär kunde först ange det som svar och gå vidare till nästa fråga). Den utan konkurrens vanligaste orsaken till hälsobesvären enligt ungdomarna själva är skolarbete. Totalt anger 62 procent av ungdomarna i åk8 skolarbete som orsak, en större andel tjejer än killar: 73 mot 50 procent. Övriga orsaker som omfattas av enkätfrågans svartalternativ nämns av som mest 20 procent av samtliga. Tjejer anger det mesta i större utsträckning än killar med ett tydligt undantag: ”datorspelande”.

Det kan noteras att nästan var femte åk8-ungdom besvarar frågan med ”Jag vet inte”, dubbelt så ofta killar som tjejer (26 mot 12 procent). Nästan lika många anger för övrigt ”Annat” som orsak (20 procent av tjejerna, 12 procent av killarna) – en viktig fråga att borra vidare i tillsammans med ungdomarna i återkopplingen av resultaten. De övergripande resultaten med skolarbetet i topp av ungdomarnas egna förklaringar till hälsobesvär känns igen från de kommuner som tidigare haft med den här frågan som extrafråga i LUPP.

Ungefär sju av tio ungdomar i åk8 uppger att de tränar – ”så att du blir andfädd eller svettas” – flera gånger i veckan. 14 procent uppger tvärtom att hen gör det som oftast några gånger i månaden (då anger ändå enkätfrågan: ”Räkna träning både i och utanför skolan.”). Resultaten visar på betydligt mer träningsaktiva killar än tjejer: 81 procent mot tjejernas 59 procent tränar flera gånger i veckan – medan sällangruppen utgör 10 respektive 18 procent. Även GR-snittet visar på mer träningsaktiva killar men där är könsskillnaden inte riktigt lika stor. Och det är särskilt andelen för Ales tjejer som är mindre än GR-snittet (59 mot 68 procent). Andelen tjejer i Ale som tränar regelbundet 2023 är också mindre än 2020 – medan killarnas andel är större än 2020. Det kommunområde som avviker tydligast från kommungenomsnittet är Nol/Alafors med en mindre andel åk8-ungdomar som tränar regelbundet än i övriga områden.

Bara 2 procent av ungdomarna i åk8 uppger att de röker cigaretter minst varje vecka. Ales LUPP-mätningar visar på en kontinuerlig nedgång i rökning från 2013, med aning till trendbrott 2023 på en låg nivå (2020 var andelen 1 procent). Ales andel 2023 är på jämförbar nivå med GR-snittet. I LUPP 2023 ställs även en fråga om e-cigaretter, och detta är det något fler som röker: 5 procent totalt (minst varje vecka), en något större andel tjejer än killar (7 mot 4 procent). Andelen är något

¹⁸ Frågan har, i nästan samma utformning, ställts av enskilda kommuner i Göteborgsregionen i tidigare LUPP-enkäter.

mindre än GR-snittet (8 procent på totalen). Både beträffande cigaretter och e-cigaretter sticker Nol/Alafors ut med en tydligt större andel än kommungenomsnittet.

Vidare uppger 4 procent av ungdomarna i åk8 att de snusar minst varje vecka, killar likväl som tjejer (men ingen av eleverna i Surte/Bohus). Detta innebär ett trendbrott från en tidigare successiv nedgång som varit tydligast hos killar, där andelen minskade från 10 till 1 procent från 2007 till 2020. Ales resultatet ligger likväl strax under GR-snittet.

Fem procent av ungdomarna i åk8 uppger att de minst någon gång i månaden dricker alkohol i form av starköl, starkcider, alkoholisk vin eller sprit. Det finns inga tydliga könsskillnader. Utifrån boendegeografien kan noteras att ingen av eleverna i Surte/Bohus uppger att de dricker alkohol varje månad. Andelen för Ale totalt är något mindre än GR-snittet (7 procent). Andelen har minskat kontinuerligt sedan Ales första LUPP-mätning 2007, då 17 procent av åk8-ungdomarna uppger att de drack varje månad. Det ska observeras att den här typen av enkätresultat, baserat på relativt små svarsunderlag, är känsliga för oseriösa svar, som kan förekomma i grupper/klasser med ganska stort genomslag på ett genomsnitt. Det finns också anledning att påminna om att bortfall på skolenkäter som beror på elevfrånvaro som kan samvariera med alkohol- och droganvändning.

Det stora flertalet ungdomar i åk8 har aldrig använt narkotika men 4 procent uppger att de har gjort det (4 procent killar, 3 procent tjejer). GR-snittet är något högre: 6 procent. För Ales killar var andelen större det första jämförbara LUPP-resultatet 2013, då den var 6 procent. Därefter har andelen varit 3–4 procent. Tjejernas andel har legat mer beständigt på 2–3 procent. Återigen ska påminnas om att den här typen av statistikunderlag är känsliga för oseriösa svar och svarsbortfall. Det gör det också vanskligt att tolka skillnader mellan kommunområden, som samtidigt kan ge viktiga signaler.

I LUPP 2023 ingår, i samma huvudfråga som nikotin och alkohol, en delfråga som rör vanan att spela om pengar. 5 procent av ungdomarna i åk8 uppger att de brukar göra det minst varje månad. Det gäller i första hand killar (9 procent; mot 1 procent av tjejerna). Ales resultatet liknar på månadsnivå GR-snittet. Inom Ale avviker åk8-ungdomarna i Surte/Bohus tydligast från kommungenomsnittet genom att inga som besvarade enkäten uppger att de spelar minst varje månad.

87 procent av ungdomarna i åk8 uppger att de är ganska eller mycket nöjda med sina liv: 90 procent av killarna, 85 procent av tjejerna. Tjejernas andel är klart större än 2020, vilket resulterar i att den tidigare mycket större könsskillnaden krympt väsentligt. Ales resultat ligger strax under GR-snittet på totalen, men det gäller dock endast killarna. Variationen mellan de fem övergripande kommunområdena är liten.

Arbete



Av samtliga ungdomar i åk8 var det 18 procent som hade ett sommarjobb senaste sommaren, det vill säga före höstterminens start: 19 procent av killarna, 16 procent av tjejerna. Detta är en påtaglig ökning jämfört med 2020 (ett år färgat av Covid 19-pandemin), men för tjejerna är det en ökning även i ett längre tidsperspektiv. Andelen av Ales åk8-ungdomar som sommarjobbade 2023 är dock lite mindre än GR-snittet, tydligast beträffande killarna. Sett till kommunområdena

är andelen störst i Skepplanda/Alvhem/ Hålanda/Starrkärr och minst i Älvängen och Nödinge. Det kan också noteras att det är nästan lika många som sommarjobbade som sökte ett sommarjobb men inte fick något (16 procent totalt).

Framtid



Sju av tio ungdomar i åk8 räknar med att de kommer att läsa vidare på gymnasiet (frågan anger ”direkt eller senare”). Det gäller tjejer i högre grad än killar: 76 mot 64 procent. Detta är en påtaglig minskning jämfört med 2020, allra tydligast hos killarna där andelen minskat med 15 procentenheter. På totalen har andelen minskat från 83 till 70 procent. Ales andel 2023 är också något mindre än GR-snittet (74 procent), vilket i första hand handlar om en mindre andel hos Ales killar (64 mot 71 procent). Det är förhållandevis små skillnader utifrån kommunområde men planer på att läsa vidare på gymnasiet tycks vara minst vanligt åk8-ungdomarna i Skepplanda/Alvhem/ Hålanda/Starrkärr och Nol/Alafors.

85 procent av ungdomarna i åk8 ger uttryck för en ganska eller mycket positiv framtidssyn, utan nämnvärd könsskillnad. Andelen har minskat sedan den första mätningen 2017, tydligast hos killarna. Nivån 2023 är strax under GR-snittet, vilket i första hand gäller killarna (84 mot 91 procent). Skillnaderna mellan de olika kommunområdena är relativt små.

Slutord

I sammanfattningar av enkätresultat försvinner lätt enskilda ungas uppfattningar och erfarenheter i ”medelvärdets skugga”, såväl de mer positiva som de mer negativa. Det är viktigt att resultaten från enkäten används som ett dialogunderlag och aldrig som en sanning som gäller alla ungdomar. Detta är särskilt viktigt när det finns ett bortfall på enkäten, vilket i Ales fall tydligast gäller elever på Da Vinciskolan – elever som därmed är underrepresenterade i resultaten som helhet.

I tolkningar av ett enkätresultat är det alltid klokt att ställa sig frågan: Skulle resultatet vara detsamma om alla hade besvarat frågan? Det finns också anledning att vara källkritisk, exempelvis när det gäller resultat om alkohol- och droganvändning där det kan förekomma oseriösa inslag bland svaren.

Det är viktigt att betona att resultaten från LUPP 2023 är *ett* underlag att utgå från när ungdomars livssituation ska beskrivas och analyseras. Andra kunskapskällor behövs för att ge en både rikare och mer tillförlitlig bild av verkligheten.

Inte minst bör ungdomar involveras i det lokala analysarbetet. Deras medverkan och tolkningar behövs för att hitta relevanta och konkreta svar på de viktiga frågor som enkätresultaten väcker. Här är det också viktigt att inte bara diskutera de problem som enkätresultaten pekar på utan även ta vara på positiva resultat och erfarenheter.

I ett långsiktigt utvecklingsarbete för och tillsammans med kommunens ungdomar är LUPP-enkäten ett etablerat redskap för att kartlägga och följa ungas livssituation. Värdet av en enkät växer med möjligheten till relevanta referenspunkter. LUPP-samarbetet inom Göteborgsregionen gör det möjligt att jämföra Ales resultat med grannkommunernas. Ännu viktigare är att Ales långsiktiga arbete med LUPP gör det möjligt att följa utvecklingen av ungas livssituation över en längre tid. Hösten 2026 är planen att de kommuner i Göteborgsregionen som genomför LUPP-undersökningen gör det närmast. Då blir det kanske möjligt att se hur situationen för Ales ungdomar har förändrats framöver – och i några fall kunna relatera 20 år tillbaka i tiden.

Bilaga

Tabell 1. Svarsfrekvensen i olika grupper, årskurs 8

		Antal elever	Antal enkätsvar	Svarsfrekvens i procent
	Samtliga	440	323	73
Skola	Aroseniussskolan ¹	183	148	81
	Bohusskolan	84	70	83
	Da Vinciskolan ²	149	86	58
	Ahlafors Fria Skola	24	19	79
Kön	Killar	219	150	68
	Tjejer	221	161	73
	Annan könstillhörighet	-	10	-
	Ej svar	-	2	-
Kommun- område	Surte, Bohus	58	47	81
	Nödinge ³	87	52	60
	Nol, Alafors	75	50	67
	Älvängen	115	89	77
	Skepplanda, Alvhem, Hålanda, Starrkärr	86	56	65
	Ej svar om kommunområde	-	6	-
	Annan kommun	19	23	>100

Kommentar:

¹ Elever i anpassad grundskola på Aroseniussskolan har inte omfattats av genomförandet med ordinarie LUPP och ingår inte i det redovisade urvalet, berör 17 elever.

² Det relativt stora bortfallet på Da Vinciskolan har ingen känd enskild orsak utifrån genomförandet. Alla klasser på skolan har omfattats.

³ I detta område är svarsfrekvensen mycket låg för "Nödinge: södra", vilket kan förklaras med att det är ett upptagningsområde för Da Vinciskolan, som har lägre svarsfrekvens än övriga skolor.

Tabell 2. Skola, kön och boendeområde i enkätsvaren jämfört med elevurvalet, årskurs 8

		Urvalet	Enkätsvaren	Differens (procentenheter)
Skola	Aroseniussskolan	5	6	1
	Bohusskolan	42	46	4
	Da Vinciskolan	19	22	3
	Ahlafors Fria Skola	34	26	-8
	Summa procent	100	100	
	Antal personer	440	323	
Kön	Killar	50	48	-2
	Tjejer	50	52	2
	Summa procent	100	100	
	Antal personer	440	311 ¹	
Boende- område	Surte, Bohus	13	15	2
	Nödinge	20	16	-4
	Nol, Alafors	17	16	-1
	Älvängen	26	28	2
	Skepplanda, Alvhem, Hålanda, Starrkärr	20	18	-2
	Annan kommun	4	7	3
	Summa procent	100	100	
Antal personer	440	317 ²		

Kommentar:

¹ Exkluderar 12 svarspersoner med annan eller okänd könstillhörighet.

² Exkluderar 6 svarspersoner med okänt boendeområde.

Resultatdiagram



Fritid

- För litet fritidsutbud
- Saknar aktiviteter i området
- Föreningsmedlemskap
- Nöjdhet med fritiden
- Goda kompisrelationer
- Upprepad erfarenhet av inte kunna göra eller köpa något
- Oro för föräldrarnas ekonomi

För litet fritidsutbud

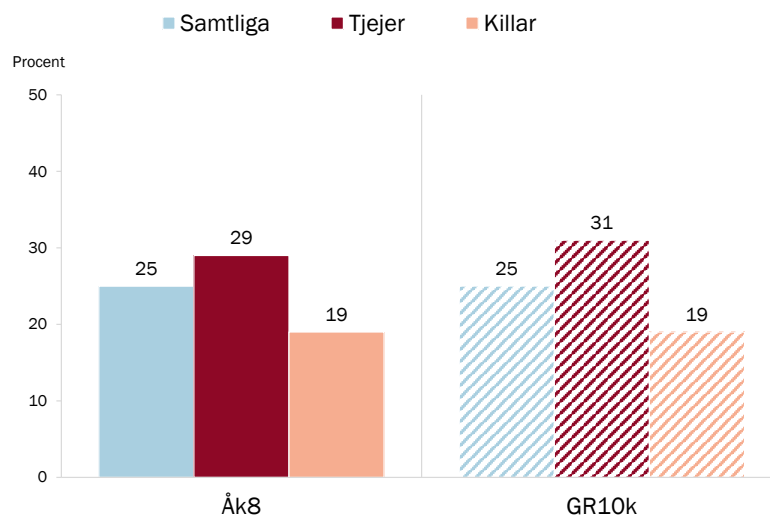
Enkätfråga: Hur mycket eller lite tycker du att det finns att göra på fritiden?

Svarsalternativ: Våldigt mycket; Ganska mycket; Ganska lite; Våldigt lite/ingenting.

Resultaten visar andelen som svarat ganska lite eller våldigt lite/ingenting, baserat på 321 svar.

Resultaten avser skolelever i kommunen, oavsett var de bor.

GR10k (randiga staplar) motsvarar genomsnittet för de tio GR-kommuner som genomfört LUPP 2023.



För litet fritidsutbud 2013–2023

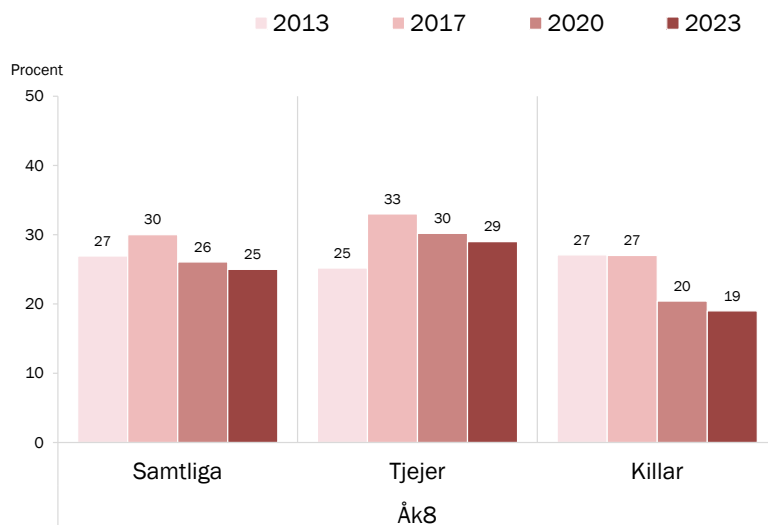
Enkätfråga: Hur mycket eller lite tycker du att det finns att göra på fritiden?

Svarsalternativ: Våldigt mycket; Ganska mycket; Ganska lite; Våldigt lite/ingenting.

Resultaten visar andelen som svarat ganska lite eller våldigt lite/ingenting.

2013 års fråga var något annorlunda formulerad: Hur mycket finns det att göra på fritiden?

Resultaten avser skolelever i kommunen, oavsett var de bor.



Resultat från LUPP 2023, Ale kommun



För litet fritidsutbud – efter kommunområde

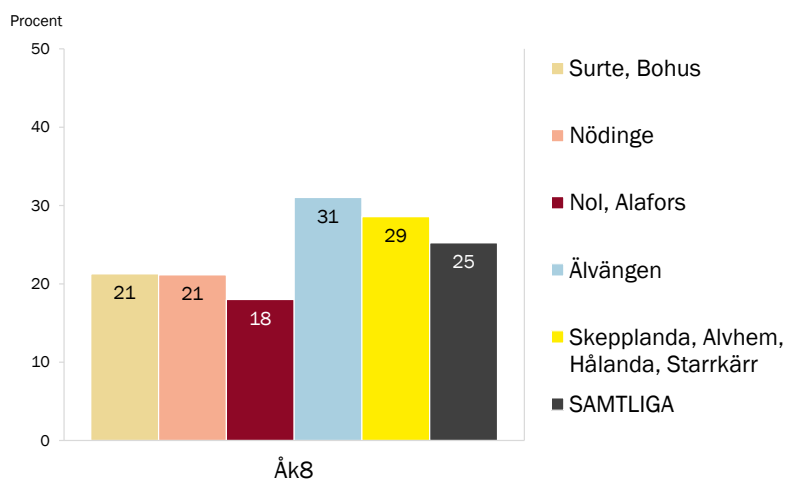
Enkätfråga: Hur mycket eller lite tycker du att det finns att göra på fritiden?

Svarsalternativ: Våldigt mycket; Ganska mycket; Ganska lite; Våldigt lite/ingenting.

Resultaten visar andelen som svarat ganska lite eller våldigt lite/ingenting.

I gruppen "Samtliga" ingår ungdomar bosatta i annat/okänt område eller annan kommun.

Minsta antalet personer i områdesgrupperna är 47 ungdomar bosatta i Surte/Bohus.



Resultat från LUPP 2023, Ale kommun



Saknar fritidsaktiviteter i boendeområdet

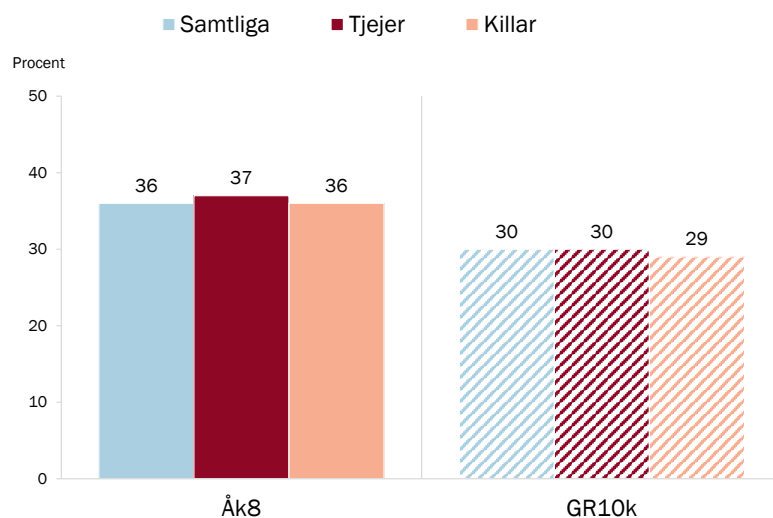
Enkätfråga: *Tycker du att det saknas fritidsaktiviteter där du bor?*

Svarsalternativ: *Ja; Nej; Vet inte.*

Resultaten visar andelen som svarat ja, baserat på 316 svar.

Resultaten avser skolelever i kommunen, oavsett var de bor.

GR10k (randiga staplar) motsvarar genomsnittet för de tio GR-kommuner som genomfört LUPP 2023.



Resultat från LUPP 2023, Ale kommun

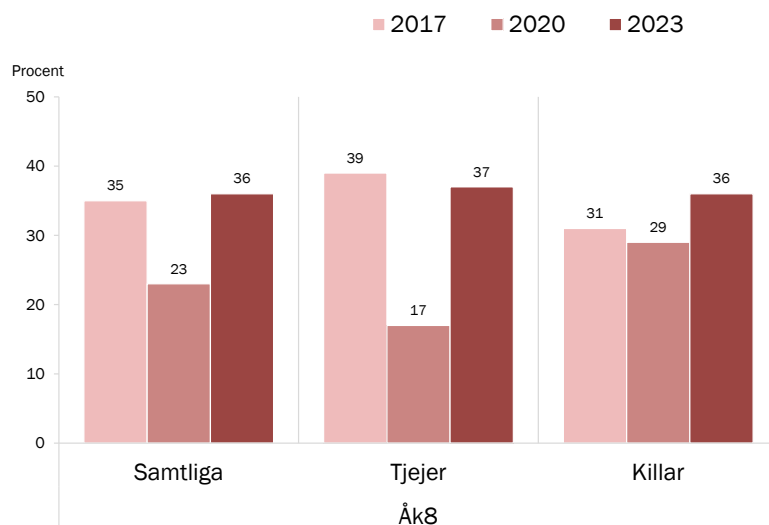


Saknar fritidsaktiviteter i boendeområdet 2017-2023

Enkätfråga: *Tycker du att det saknas fritidsaktiviteter där du bor?*

Svarsalternativ: *Ja; Nej; Vet inte.*

Resultaten visar andelen som svarat ja.



Resultat från LUPP 2023, Ale kommun



Saknar fritidsaktiviteter i boendeområdet – efter kommunområde

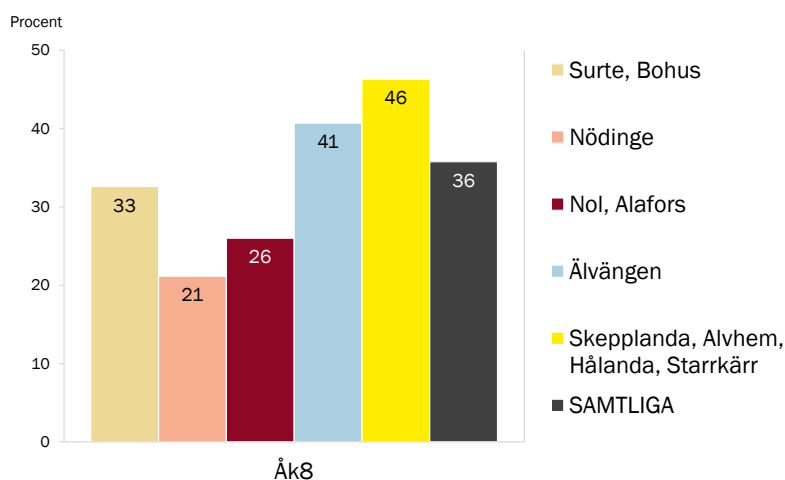
Enkätfråga: Tycker du att det saknas fritidsaktiviteter där du bor?

Svarsalternativ: Ja; Nej; Vet inte.

Resultaten visar andelen som svarat ja.

I gruppen "Samtliga" ingår ungdomar bosatta i annat/okänt område eller annan kommun.

Minsta antalet personer i områdesgrupperna är 46 ungdomar bosatta i Surte/Bohus.



Resultat från LUPP 2023, Ale kommun



Föreningsmedlemskap

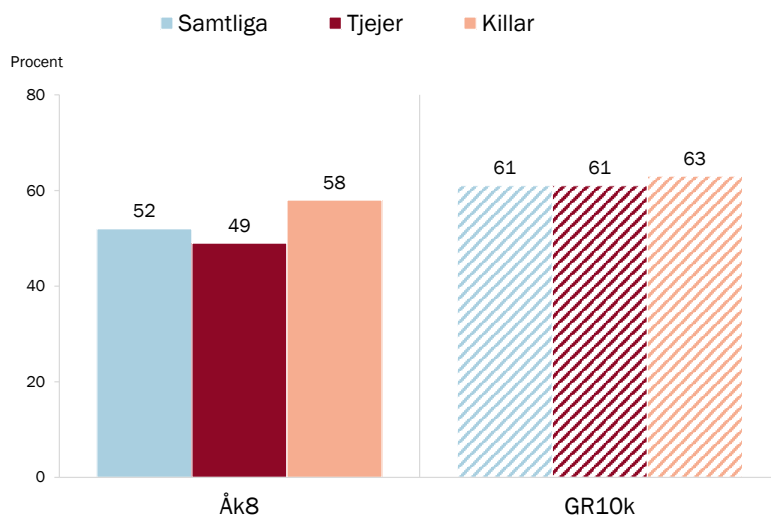
Enkätfråga: Är du medlem i någon förening?

En förening är en grupp människor som organiserar sig och gör saker tillsammans för ett visst intresse eller mål. Exempelvis en idrottsklubb, ett politiskt ungdomsförbund, en religiös församling eller kulturförening. Scouterna, Sveriges Elevkårer och Sverok är exempel på ungdomsföreningar i Sverige.

Resultaten visar andelen som svarat ja, baserat på 313 svar.

Resultaten avser skolelever i kommunen, oavsett var de bor.

GR10k (randiga staplar) motsvarar genomsnittet för de tio GR-kommuner som genomfört LUPP 2023.



Resultat från LUPP 2023, Ale kommun



Föreningsmedlemskap 2013–2023

Enkätfrågan 2023: Är du medlem i någon förening?

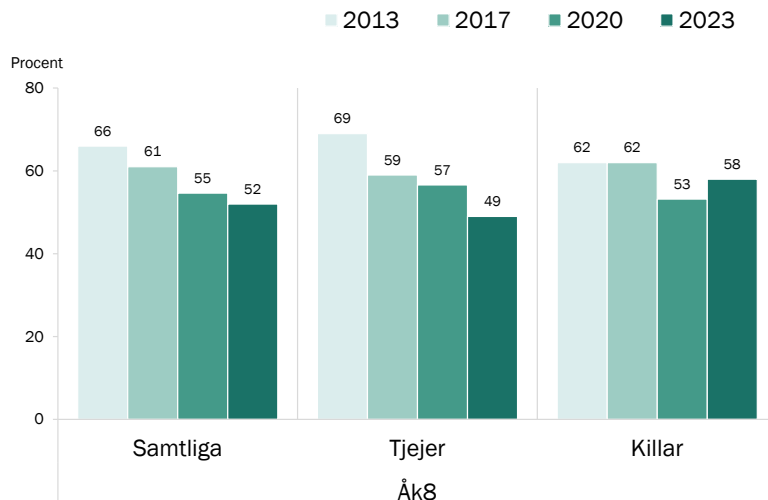
En förening är en grupp människor som organiserar sig och gör saker tillsammans för ett visst intresse eller mål. Exempelvis en idrottsklubb, ett politiskt ungdomsförbund, en religiös församling eller kulturförening. Scouterna, Sveriges Elevkårer och Sverok är exempel på ungdomsföreningar i Sverige.

Resultaten visar andelen som svarat ja.

2020 års beskrivning av vad en förening är var kortare: Till exempel religiös förening eller församling, kultur- eller idrottsförening, politiskt ungdomsförbund, friluftss-, data- eller spelförening m.m.

2013 innehöll frågan om ett antal olika typer av föreningar var för sig: Är du medlem i någon/några av följande föreningar?, med svarsalternativen: Ja; Nej. Det är rimligt att anta att 2013 års fråga med fler exempel bidrar till att fler svarar ja.

Resultaten avser skolelever i kommunen, oavsett var de bor.



Resultat från LUPP 2023, Ale kommun



Föreningsmedlemskap – efter kommunområde

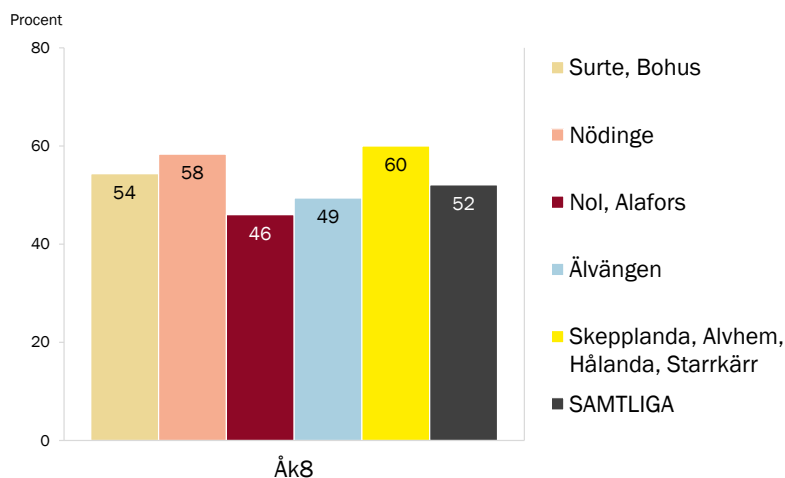
Enkätfråga: Är du medlem i någon förening?

En förening är en grupp människor som organiserar sig och gör saker tillsammans för ett visst intresse eller mål. Exempelvis en idrottsklubb, ett politiskt ungdomsförbund, en religiös församling eller kulturförening. Scouterna, Sveriges Elevkårer och Sverok är exempel på ungdomsföreningar i Sverige.

Resultaten visar andelen som svarat ja.

I gruppen "Samtliga" ingår ungdomar bosatta i annat/okänt område eller annan kommun.

Minsta antalet personer i områdesgrupperna är 46 ungdomar bosatta i Surte/Bohus.



Resultat från LUPP 2023, Ale kommun



Nöjd med fritiden

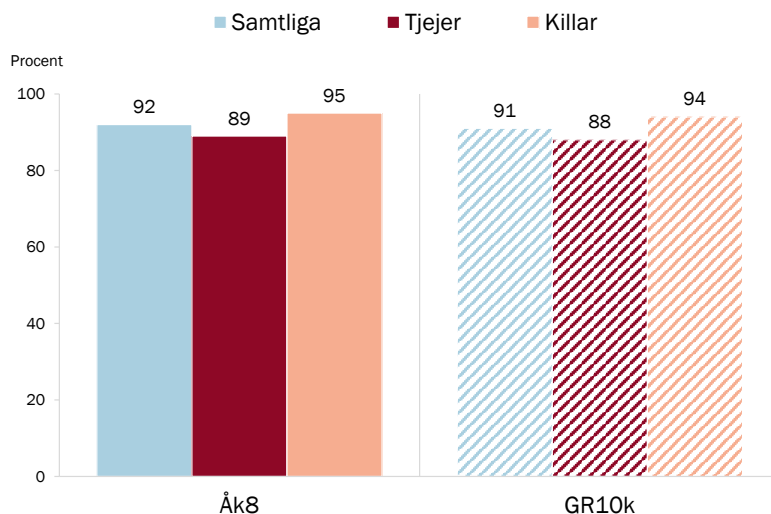
Enkätfråga: Hur nöjd eller missnöjd är du med ditt liv när det handlar om följande?, med Fritiden som en av flera delfrågor.

Svarsalternativ: Mycket nöjd; Ganska nöjd; Ganska missnöjd; Mycket missnöjd.

Resultaten visar andelen som svarat ganska eller mycket nöjd, baserat på 317 svar.

Resultaten avser skolelever i kommunen, oavsett var de bor.

GR10k (randiga staplar) motsvarar genomsnittet för de tio GR-kommuner som genomfört LUPP 2023.



Resultat från LUPP 2023, Ale kommun



Nöjd med fritiden 2017-2023

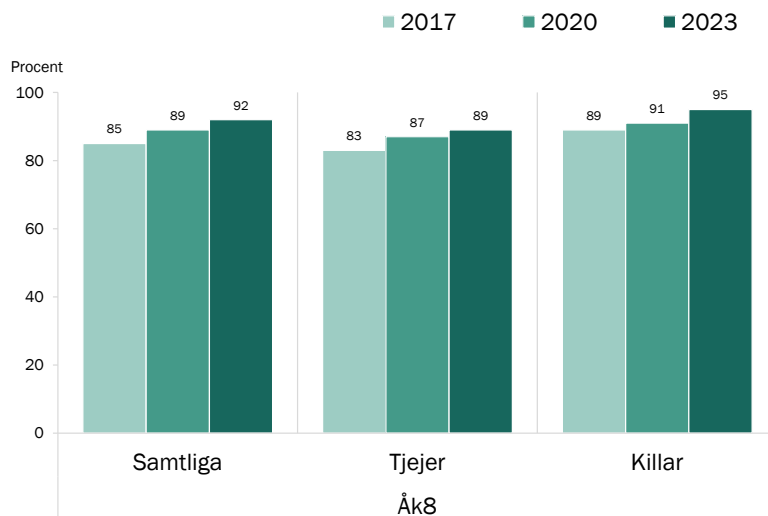
Enkätfråga: Hur nöjd eller missnöjd är du med ditt liv när det handlar om följande?, med Fritiden som en av flera delfrågor.

Svarsalternativ: Mycket nöjd; Ganska nöjd; Ganska missnöjd; Mycket missnöjd.

Före 2023 var svarsalternativen i omvänd ordning.

Resultaten visar andelen som svarat ganska eller mycket nöjd.

Resultaten avser skolelever i kommunen, oavsett var de bor.



Resultat från LUPP 2023, Ale kommun



Nöjd med fritiden – efter kommunområde

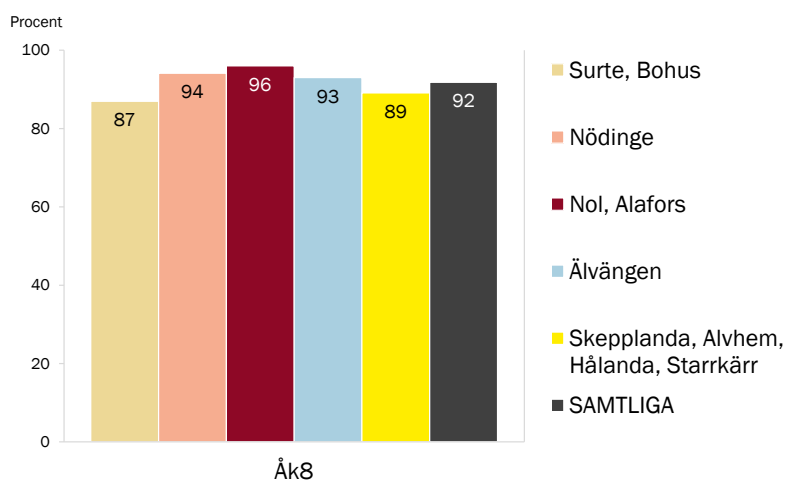
Enkätfråga: Hur nöjd eller missnöjd är du med ditt liv när det handlar om följande?, med Fritiden som en av flera delfrågor.

Svarsalternativ: Mycket nöjd; Ganska nöjd; Ganska missnöjd; Mycket missnöjd.

Resultaten visar andelen som svarat ganska eller mycket nöjd.

I gruppen "Samtliga" ingår ungdomar bosatta i annat/okänt område eller annan kommun.

Minsta antalet personer i områdesgrupperna är 46 ungdomar bosatta i Surte/Bohus.



Resultat från LUPP 2023, Ale kommun



Goda kompisrelationer

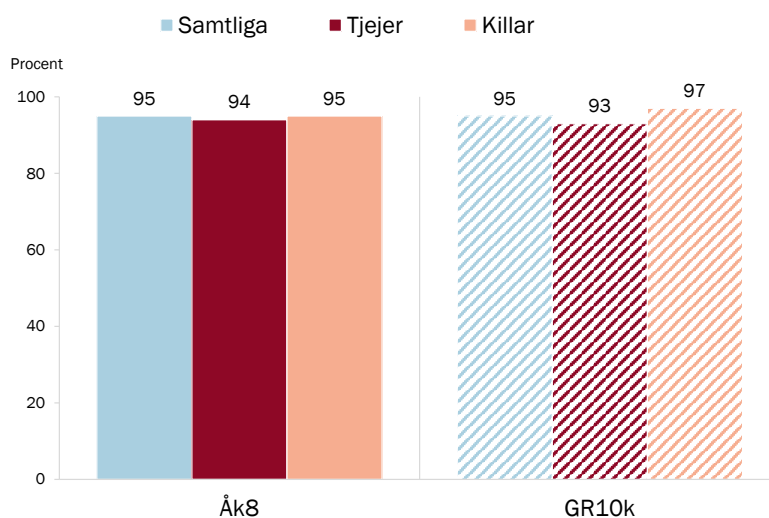
Enkätfråga: Hur nöjd eller missnöjd är du med ditt liv när det handlar om följande?, med Kompisar som en av flera delfrågor.

Svarsalternativ: Mycket nöjd; Ganska nöjd; Ganska missnöjd; Mycket missnöjd.

Resultaten visar andelen som svarat ganska eller mycket nöjd, baserat på 320 svar.

Resultaten avser skolelever i kommunen, oavsett var de bor.

GR10k (randiga staplar) motsvarar genomsnittet för de tio GR-kommuner som genomfört LUPP 2023.



Resultat från LUPP 2023, Ale kommun



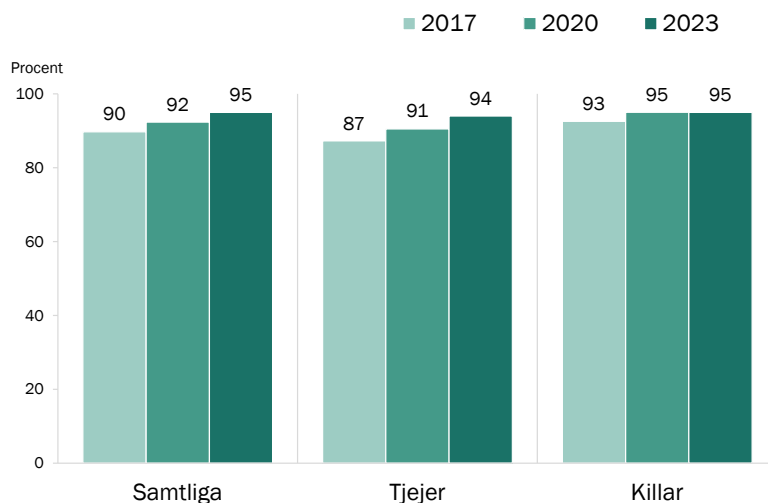
Goda kompisrelationer 2017–2023

Enkätfråga: *Hur nöjd eller missnöjd är du med ditt liv när det handlar om följande?*, med *Kompisar* som en av flera delfrågor.

Svarsalternativ: *Mycket nöjd; Ganska nöjd; Ganska missnöjd; Mycket missnöjd.*

Före 2023 var svarsalternativen i omvänd ordning.

Resultaten visar andelen som svarat ganska eller mycket nöjd.



Resultat från LUPP 2023, Ale kommun



Goda kompisrelationer – efter kommunområde

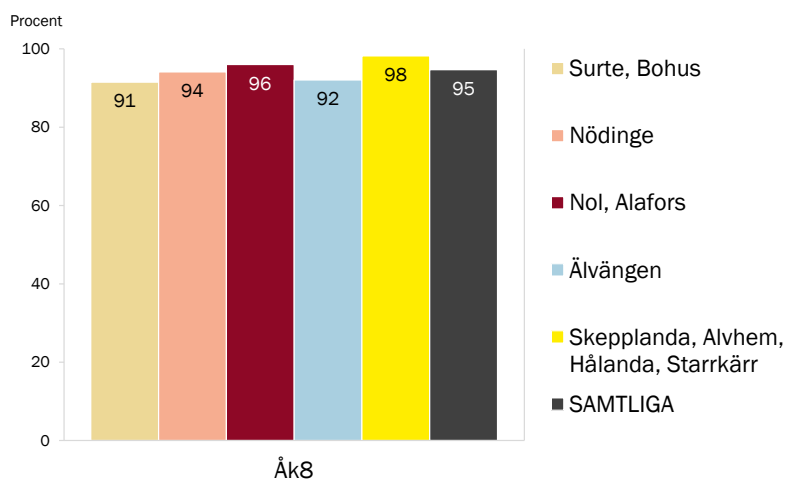
Enkätfråga: *Hur nöjd eller missnöjd är du med ditt liv när det handlar om följande?*, med *Kompisar* som en av flera delfrågor.

Svarsalternativ: *Mycket nöjd; Ganska nöjd; Ganska missnöjd; Mycket missnöjd.*

Resultaten visar andelen som svarat ganska eller mycket nöjd.

I gruppen "Samtliga" ingår ungdomar bosatta i annat/okänt område eller annan kommun.

Minsta antalet personer i områdesgrupperna är 47 ungdomar bosatta i Surte/Bohus.



Resultat från LUPP 2023, Ale kommun



Upprepad erfarenhet av att inte kunna göra eller köpa något som andra gör för att familjen inte haft råd

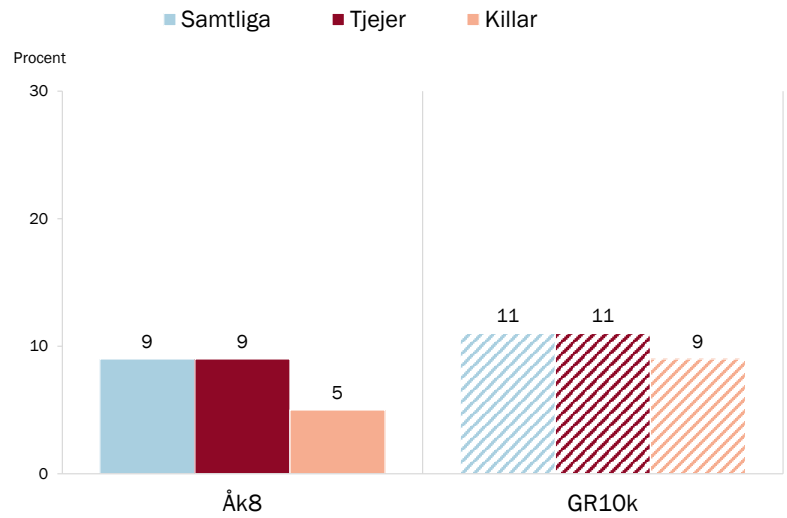
Enkätfråga: Under de senaste sex månaderna, har det hänt att du inte kunnat göra något eller inte kunnat köpa något som många andra i din ålder gör eller köper för att din familj inte haft råd?

Svarsalternativ: Ja, flera gånger; Ja, en gång; Nej.

Resultaten visar andelen som svarat "ja, flera gånger", baserat på 316 svar.

Resultaten avser skolelever i kommunen, oavsett var de bor.

GR10k (randiga staplar) motsvarar genomsnittet för de tio GR-kommuner som genomfört LUPP 2023.



Resultat från LUPP 2023, Ale kommun

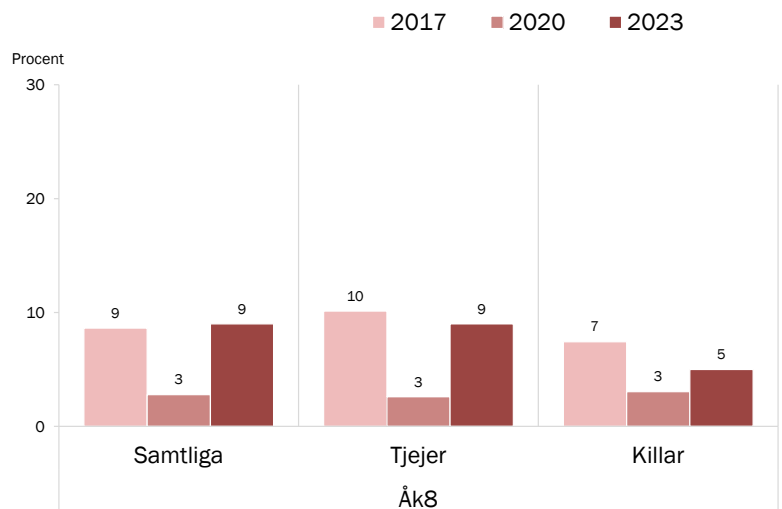


Upprepad erfarenhet av att inte kunna göra eller köpa något som andra gör för att familjen inte haft råd 2017–2023

Enkätfråga: Under de senaste sex månaderna, har det hänt att du inte kunnat göra något eller inte kunnat köpa något som många andra i din ålder gör eller köper för att din familj inte haft råd?

Svarsalternativ: Ja, flera gånger; Ja, en gång; Nej.

Resultaten visar andelen som svarat "ja, flera gånger".



Resultat från LUPP 2023, Ale kommun



Upprepad erfarenhet av att inte kunna göra eller köpa något som andra gör för att familjen inte haft råd – efter kommunområde

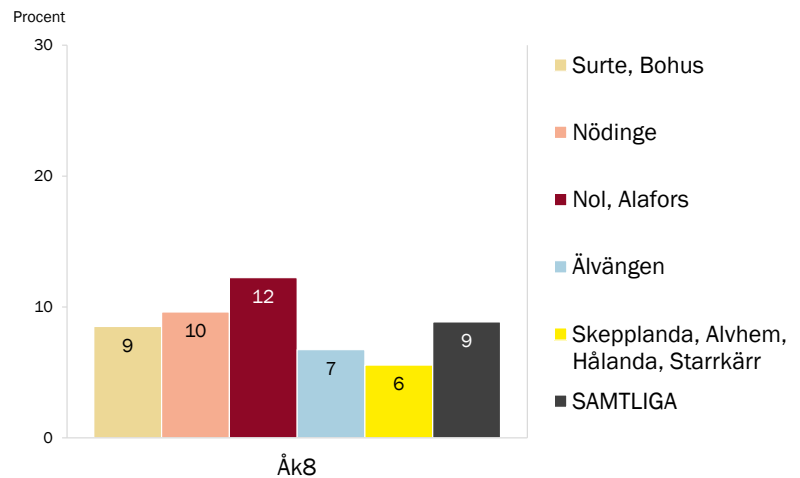
Enkätfråga: *Under de senaste sex månaderna, har det hänt att du inte kunnat göra något eller inte kunnat köpa något, som många andra i din ålder gör eller köper, för att din familj inte haft råd?*

Svarsalternativ: *Ja, flera gånger; Ja, en gång; Nej.*

Resultaten visar andelen som svarat "ja, flera gånger".

I gruppen "Samtliga" ingår ungdomar bosatta i annat/okänt område eller annan kommun.

Minsta antalet personer i områdesgrupperna är 47 ungdomar bosatta i Surte/Bohus.



Resultat från LUPP 2023, Ale kommun



Oro för föräldrarnas ekonomi

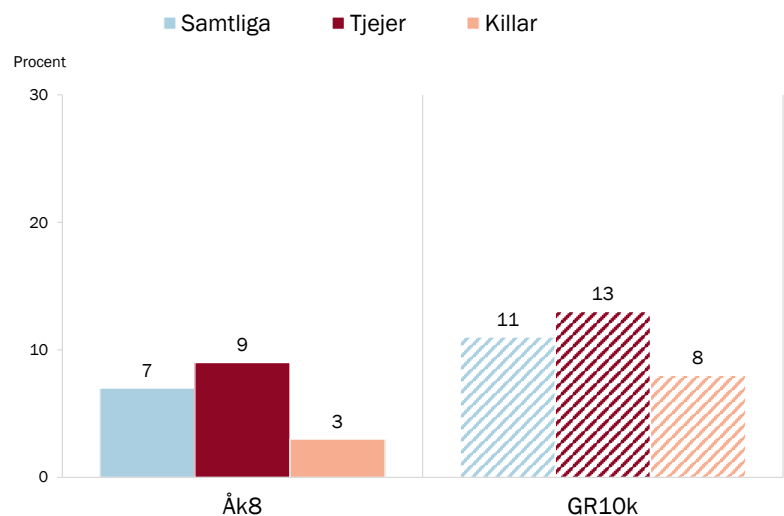
Enkätfråga: *I vilken grad är du orolig för dina föräldrars ekonomi?*

Svarsalternativ: *Inte alls orolig; Inte särskilt orolig; Ganska orolig; Mycket orolig.*

Resultaten visar andelen som svarat ganska eller mycket orolig, baserat på 314 svar.

Resultaten avser skolelever i kommunen, oavsett var de bor.

GR10k (randiga staplar) motsvarar genomsnittet för de tio GR-kommuner som genomfört LUPP 2023.



Resultat från LUPP 2023, Ale kommun

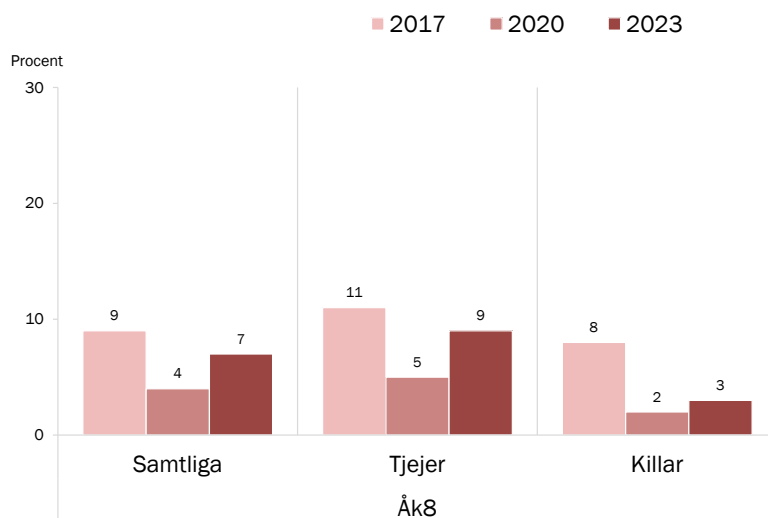


Oro för föräldrarnas ekonomi 2017–2023

Enkätfråga: *I vilken grad är du orolig för dina föräldrars ekonomi?*

Svarsalternativ: *Inte alls orolig; Inte särskilt orolig; Ganska orolig; Mycket orolig.*

Resultaten visar andelen som svarat ganska eller mycket orolig.



Resultat från LUPP 2023, Ale kommun



Oro för föräldrarnas ekonomi – efter kommunområde

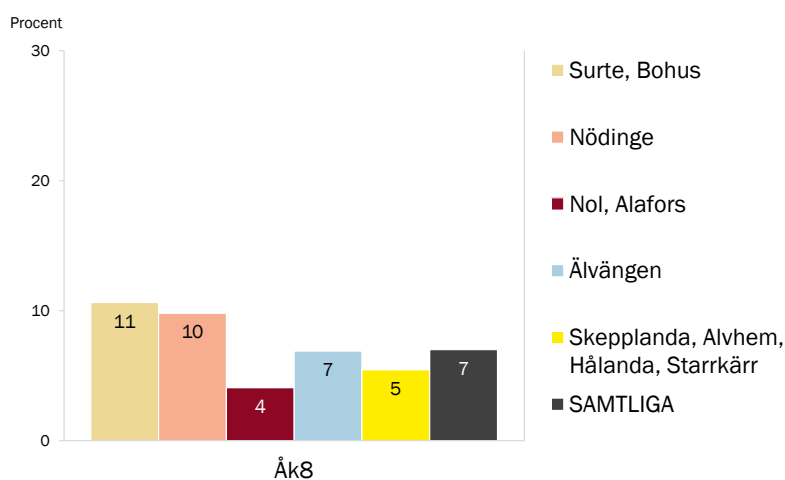
Enkätfråga: *I vilken grad är du orolig för dina föräldrars ekonomi?*

Svarsalternativ: *Inte alls orolig; Inte särskilt orolig; Ganska orolig; Mycket orolig.*

Resultaten visar andelen som svarat ganska eller mycket orolig.

I gruppen "Samtliga" ingår ungdomar bosatta i annat/okänt område eller annan kommun.

Minsta antalet personer i områdesgrupperna är 47 ungdomar bosatta i Surte/Bohus.



Resultat från LUPP 2023, Ale kommun





Skola

- Bra skolundervisning
- Bra möjlighet till hjälp/stöd vid behov
- Elevinflytande i skolan:
 - vill respektive får bestämma
- Trivs med stämningen i skolan
- Alltid trygg i skolan

Bra skolundervisning

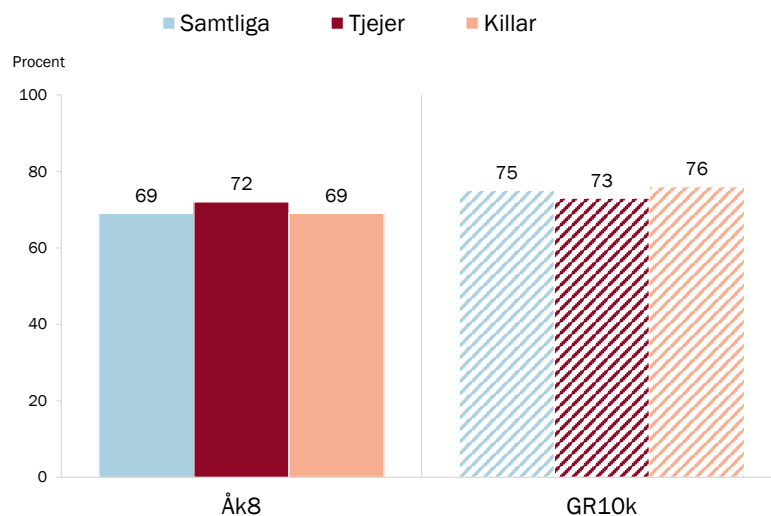
Enkätfråga: Nu kommer några frågor om din skola. Vad tycker du om...? med Undervisningen som en av tio delfrågor.

Svarsalternativ: Inte alls bra; Mindre bra; Ganska bra; Mycket bra.

Resultaten visar andelen som svarat ganska eller mycket bra, baserat på 318 svar.

Resultaten avser skolelever i kommunen, oavsett var de bor.

GR10k (randiga staplar) motsvarar genomsnittet för de tio GR-kommuner som genomfört LUPP 2023.

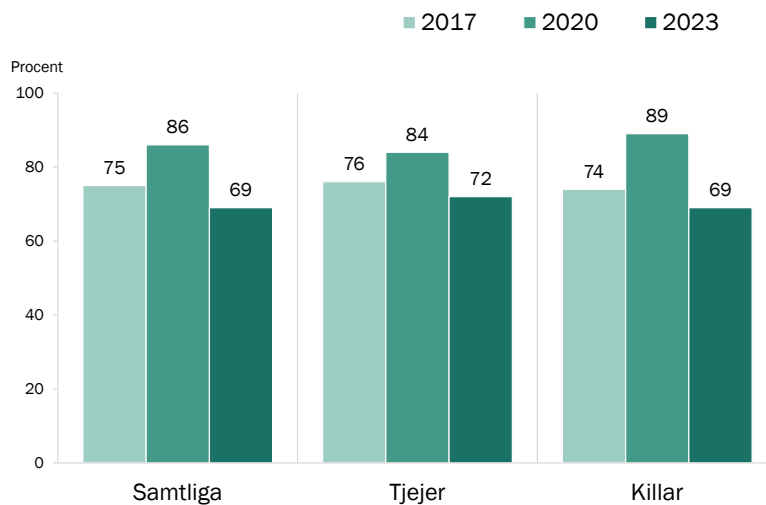


Bra skolundervisning 2017-2023

Enkätfråga: Nu kommer några frågor om din skola. Vad tycker du om...? med Undervisningen som en av tio delfrågor.

Svarsalternativ: Inte alls bra; Mindre bra; Ganska bra; Mycket bra.

Resultaten visar andelen som svarat ganska eller mycket bra.



Resultat från LUPP 2023, Ale kommun



Bra skolundervisning – efter kommunområde

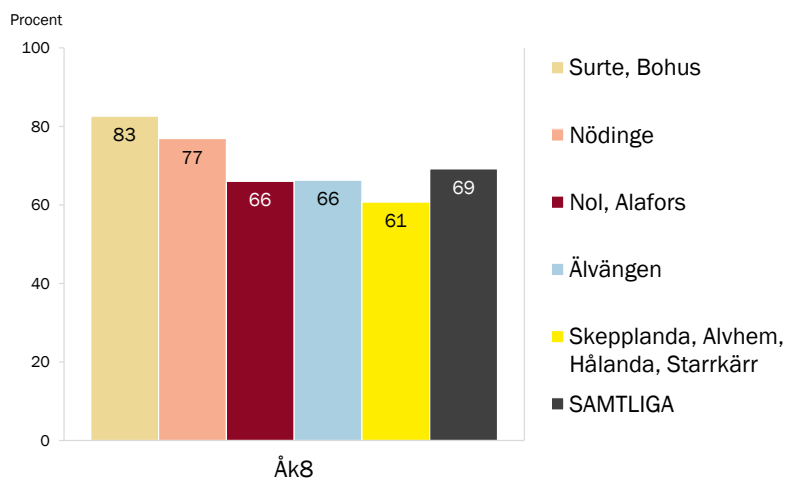
Enkätfråga: Nu kommer några frågor om din skola. Vad tycker du om...?, med Undervisningen som en av tio delfrågor.

Svarsalternativ: Inte alls bra; Mindre bra; Ganska bra; Mycket bra.

Resultaten visar andelen som svarat ganska eller mycket bra.

I gruppen "Samtliga" ingår ungdomar bosatta i annat/okänt område eller annan kommun.

Minsta antalet personer i områdesgrupperna är 46 ungdomar bosatta i Surte/Bohus.



Resultat från LUPP 2023, Ale kommun



Möjlighet till hjälp/stöd vid behov

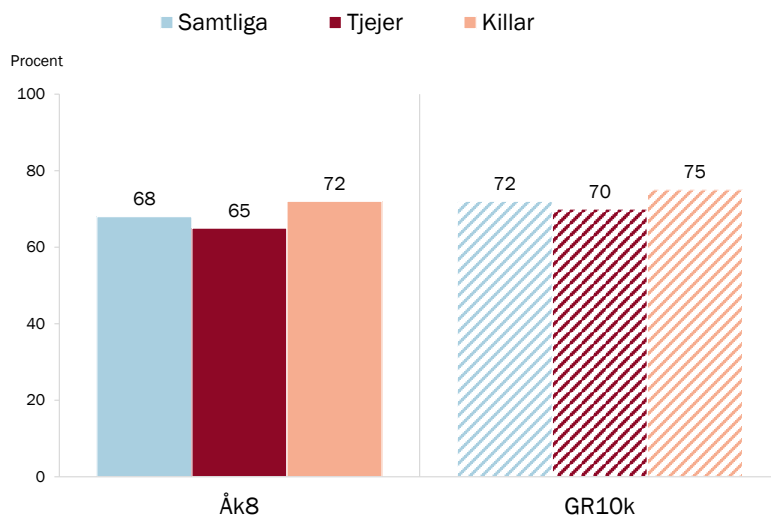
Enkätfråga: Nu kommer några frågor om din skola. Vad tycker du om...?, med Möjligheten att få extra hjälp och stöd av lärarna om du behöver det som en av tio delfrågor.

Svarsalternativ: Inte alls bra; Mindre bra; Ganska bra; Mycket bra.

Resultaten visar andelen som svarat ganska eller mycket bra, baserat på 315 svar.

Resultaten avser skolelever i kommunen, oavsett var de bor.

GR10k (randiga staplar) motsvarar genomsnittet åk8-resultatet för de tio GR-kommuner som genomfört LUPP 2023.



Resultat från LUPP 2023, Ale kommun

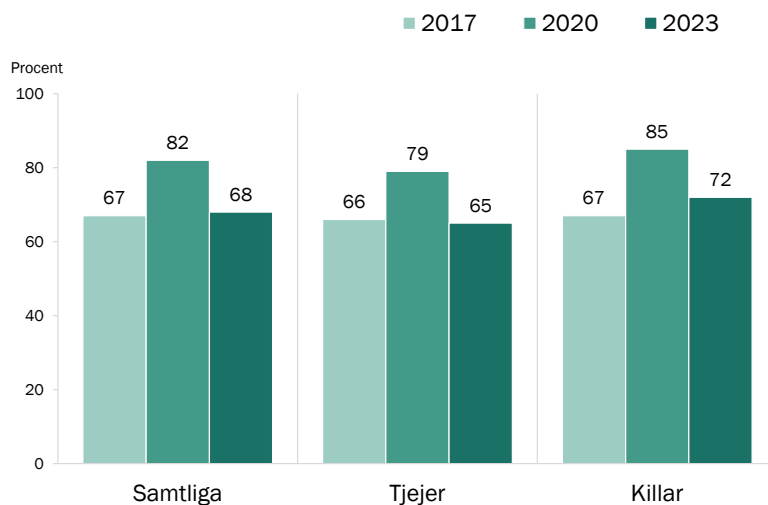


Möjlighet till hjälp/stöd vid behov 2017-2023

Enkätfråga: Nu kommer några frågor om din skola. Vad tycker du om...?, med Möjligheten att få extra hjälp och stöd av lärarna om du behöver det som en av tio delfrågor.

Svarsalternativ: Inte alls bra; Mindre bra; Ganska bra; Mycket bra.

Resultaten visar andelen som svarat ganska eller mycket bra.



Resultat från LUPP 2023, Ale kommun



Möjlighet till hjälp/stöd vid behov – efter kommunområde

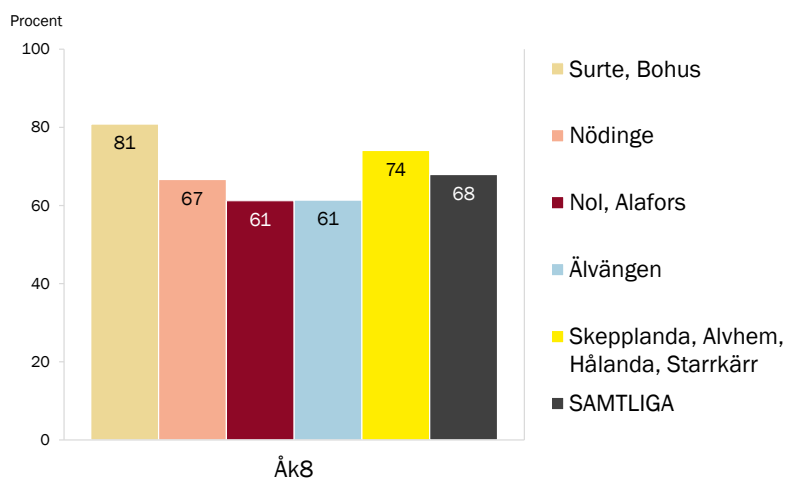
Enkätfråga: Nu kommer några frågor om din skola. Vad tycker du om...?, med Möjligheten att få extra hjälp och stöd av lärarna om du behöver det som en av tio delfrågor.

Svarsalternativ: Inte alls bra; Mindre bra; Ganska bra; Mycket bra.

Resultaten visar andelen som svarat ganska eller mycket bra.

I gruppen "Samtliga" ingår ungdomar bosatta i annat/okänt område eller annan kommun.

Minsta antalet personer i områdesgrupperna är 47 ungdomar bosatta i Surte/Bohus.



Resultat från LUPP 2023, Ale kommun



Trivs med stämningen i skolan

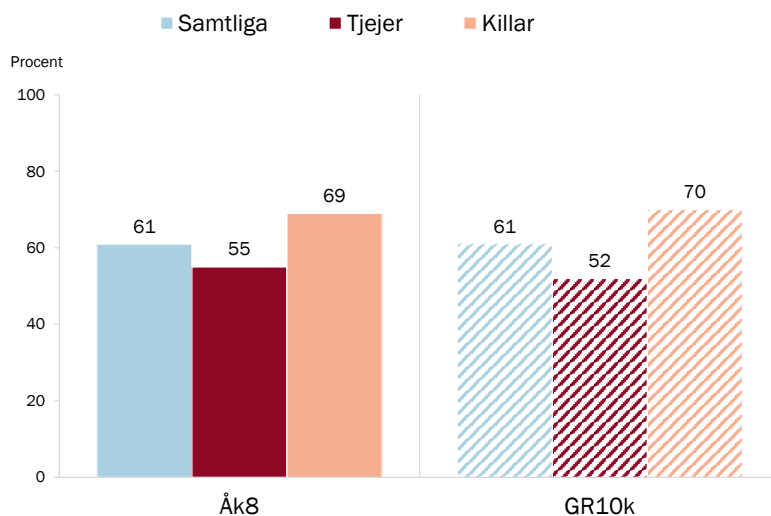
Enkätfråga: Här följer några påståenden om skolan. Hur tycker du att det stämmer in på hur det är på din skola?, med Jag trivs med stämningen i min skola som ett av flera påståenden att ta ställning till.

Svarsalternativ: Stämmer inte alls; Stämmer till viss del; Stämmer till stor del; Stämmer helt; Vet inte.

Resultaten visar andelen som svarat att det stämmer helt/till stor del, baserat på 321 svar.

Resultaten avser skolelever i kommunen, oavsett var de bor.

GR10k (randiga staplar) motsvarar genomsnittet åk8-resultatet för de tio GR-kommuner som genomfört LUPP 2023.



Resultat från LUPP 2023, Ale kommun

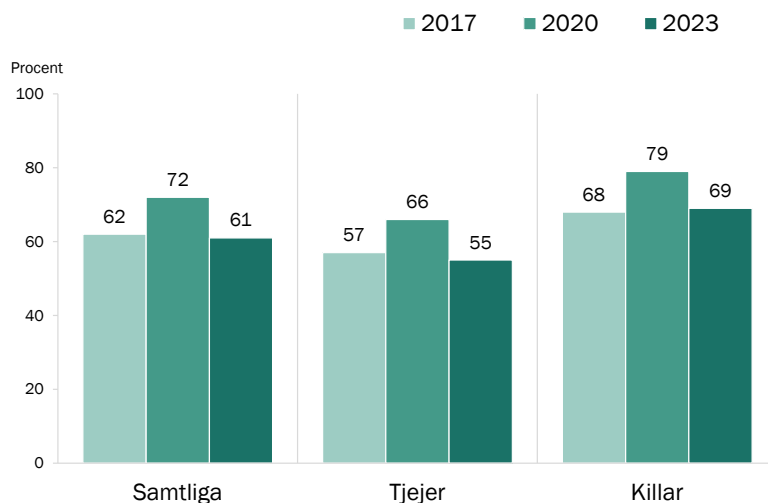


Trivs med stämningen i skolan 2017–2023

Enkätfråga: Här följer några påståenden om skolan. Hur tycker du att det stämmer in på hur det är på din skola?, med Jag trivs med stämningen i min skola som ett av flera påståenden att ta ställning till.

Svarsalternativ: Stämmer inte alls; Stämmer till viss del; Stämmer till stor del; Stämmer helt; Vet inte.

Resultaten visar andelen som svarat att det stämmer helt/till stor del.



Resultat från LUPP 2023, Ale kommun



Trivs med stämningen i skolan – efter kommunområde

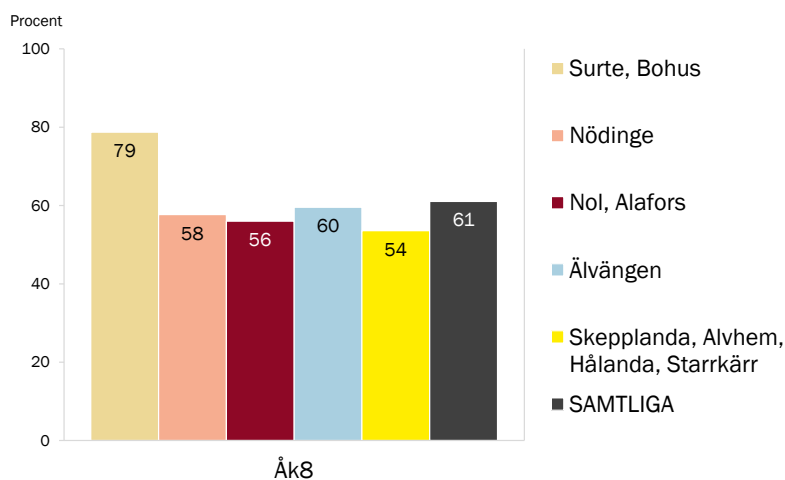
Enkätfråga: Här följer några påståenden om skolan. Hur tycker du att det stämmer in på hur det är på din skola?, med Jag trivs med stämningen i min skola som ett av flera påståenden.

Svarsalternativ: Stämmer inte alls; Stämmer till viss del; Stämmer till stor del; Stämmer helt; Vet inte.

Resultaten visar andelen som svarat att det stämmer helt/till stor del.

I gruppen "Samtliga" ingår ungdomar bosatta i annat/okänt område eller annan kommun.

Minsta antalet personer i områdesgrupperna är 47 ungdomar bosatta i Surte/Bohus.



Resultat från LUPP 2023, Ale kommun



Alltid trygg i skolan

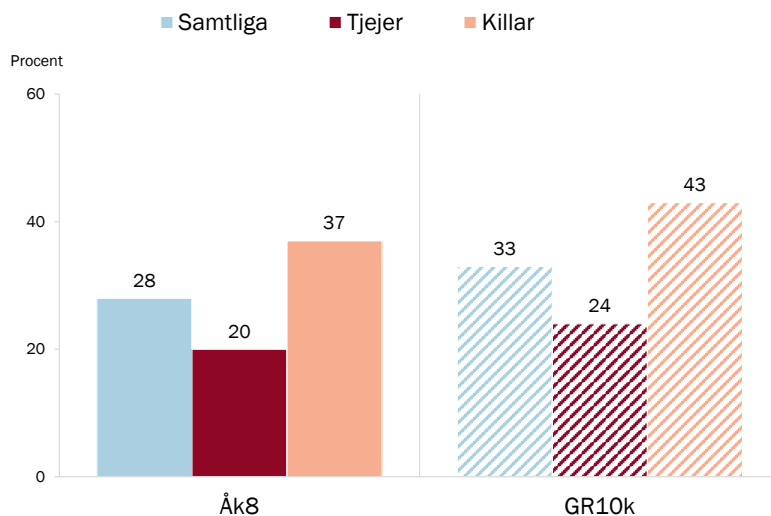
Enkätfråga: Hur ofta känner du dig trygg på följande ställen? med I skolan som en av nio delfrågor.

Svarsalternativ: Aldrig; Sällan; Oftast; Alltid.

Resultaten visar andelen som svarat "alltid", baserat på 307 svar.

Resultaten avser skolelever i kommunen, oavsett var de bor.

GR10k (randiga staplar) motsvarar genomsnittet åk8-resultatet för de tio GR-kommuner som genomfört LUPP 2023.



Resultat från LUPP 2023, Ale kommun

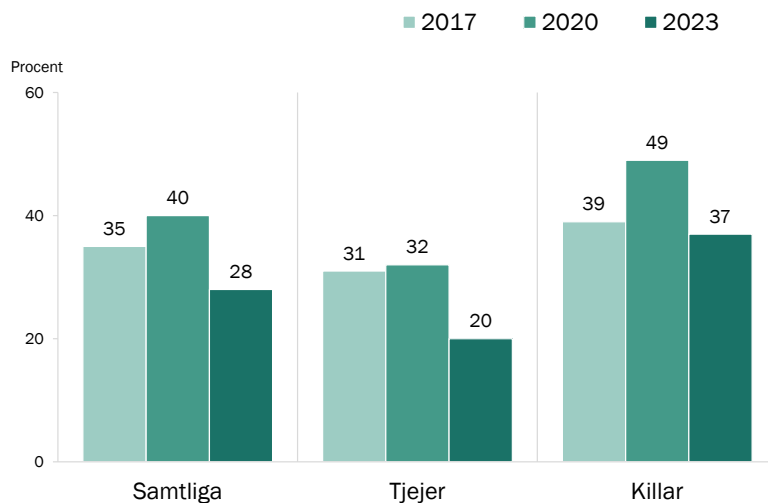


Alltid trygg i skolan 2017-2023

Enkätfråga: Hur ofta känner du dig trygg på följande ställen? med I skolan som en av nio delfrågor.

Svarsalternativ: Aldrig; Sällan; Oftast; Alltid samt i gy2-enkäten Ej aktuellt.

Resultaten visar andelen som svarat "alltid". Gymnasieelever som svarat "ej aktuellt" ingår inte i analysen.



Resultat från LUPP 2023, Ale kommun



Alltid trygg i skolan – efter kommunområde

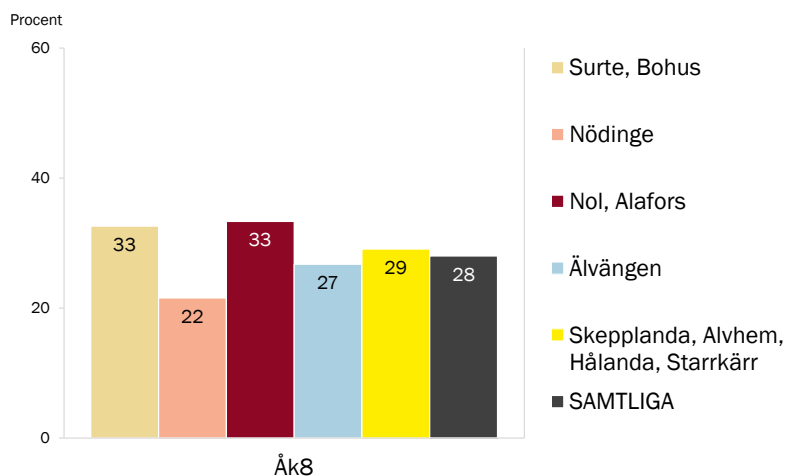
Enkätfråga: Hur ofta känner du dig trygg på följande ställen?, med I skolan som en av nio delfrågor.

Svarsalternativ: Aldrig; Sällan; Oftast; Alltid.

Resultaten visar andelen som svarat "alltid".

I gruppen "Samtliga" ingår ungdomar bosatta i annat/okänt område eller annan kommun.

Minsta antalet personer i områdesgrupperna är 46 ungdomar bosatta i Surte/Bohus.



Resultat från LUPP 2023, Ale kommun



Elevinflytande – vad eleverna vill och upplever att de får vara med och bestämma om i skolan

Enkätfrågor: Hur mycket eller lite vill du som elev vara med och bestämma om följande? respektive Hur mycket eller lite upplever du att du som elev får vara med och bestämma när det gäller följande?

Samma svarsalternativ för båda frågor: Våldigt lite/ingenting; Ganska lite; Ganska mycket; Våldigt mycket.

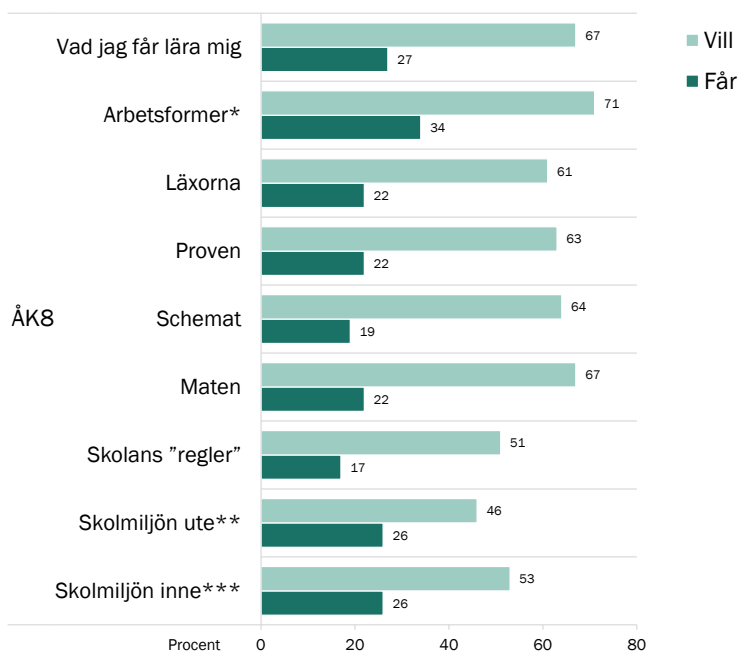
* Enkätens formulering: Hur vi ska arbeta, till exempel grupparbete/projektarbete.

** I enkäten: (exempelvis skolgården)

*** I enkäten: (exempelvis klassrum och korridor)

Resultaten visar andelen som svarat ganska eller väldigt mycket på respektive fråga, baserat på minst 304 svar.

Resultaten avser skolelever i kommunen, oavsett var de bor.



Resultat från LUPP 2023, Ale kommun



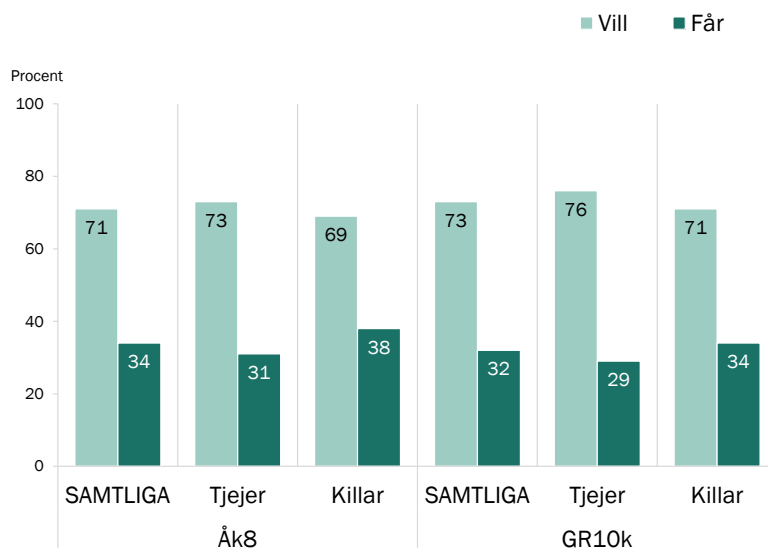
Elevinflytande över: Arbetsformer

Enkätfrågor: Hur mycket eller lite vill du som elev vara med och bestämma om följande? respektive Hur mycket eller lite upplever du att du som elev får vara med och bestämma när det gäller följande?, med en av nio delfrågor: Hur vi ska arbeta, till exempel grupparbete/projektarbete.

Samma svarsalternativ för båda huvudfrågor: Våldigt lite/ingenting; Ganska lite; Ganska mycket; Våldigt mycket.

Resultaten visar andelen som svarat ganska eller väldigt mycket på respektive fråga, baserat på minst 306 svar.

GR10k motsvarar genomsnittet för de tio GR-kommuner som genomfört LUPP 2023.



Resultat från LUPP 2023, Ale kommun

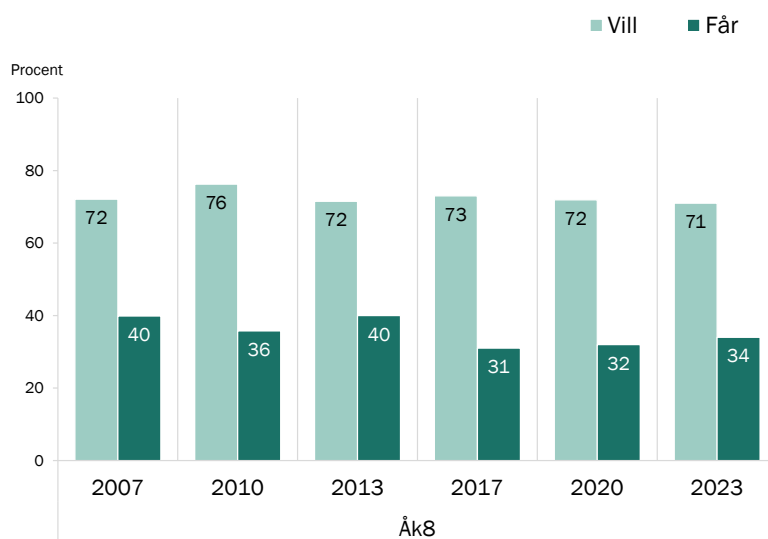


Elevinflytande över: Arbetsformer 2007–2023

Enkätfrågor: Hur mycket eller lite vill du som elev vara med och bestämma om följande? respektive Hur mycket eller lite upplever du att du som elev får vara med och bestämma när det gäller följande?, med en av nio delfrågor: Hur vi ska arbeta, till exempel grupparbete/projektarbete.

Samma svarsalternativ för båda huvudfrågor: Våldigt lite/ingenting; Ganska lite; Ganska mycket; Våldigt mycket.

Före 2017 innehöll frågorna tio delfrågor och svarsskalan var omvänd men i övrigt densamma.



Resultat från LUPP 2023, Ale kommun



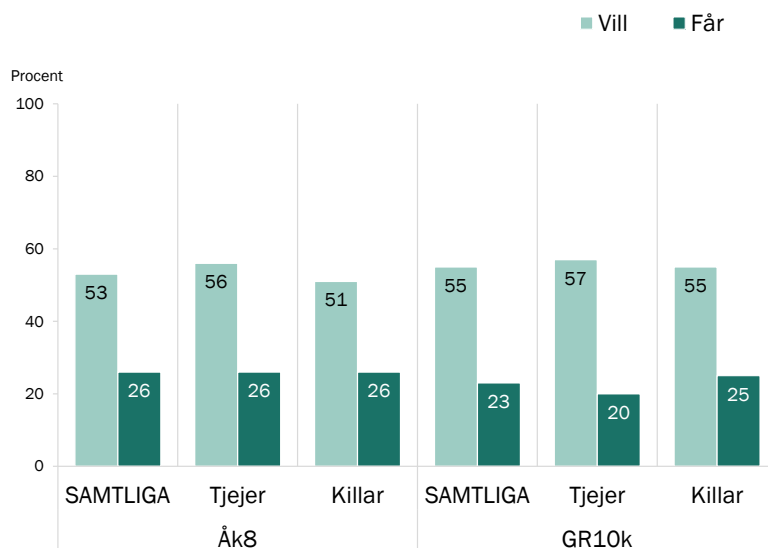
Elevinflytande över: Skolmiljön inne

Enkätfrågor: *Hur mycket eller lite vill du som elev vara med och bestämma om följande?* respektive *Hur mycket eller lite upplever du att du som elev får vara med och bestämma när det gäller följande?*, med en av nio delfrågor: *Skolmiljön inne* (exempelvis klassrum och korridor).

Samma svarsalternativ för båda huvudfrågor: *Väldigt lite/ingenting; Ganska lite; Ganska mycket; Väldigt mycket.*

Resultaten visar andelen som svarat ganska eller väldigt mycket på respektive fråga, baserat på minst 304 svar.

GR10k motsvarar genomsnittet för de tio GR-kommuner som genomfört LUPP 2023.



Resultat från LUPP 2023, Ale kommun



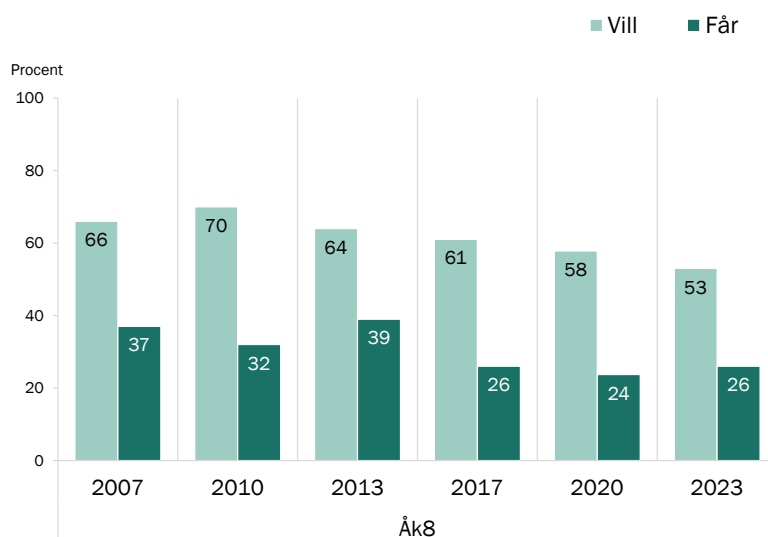
Elevinflytande över: Skolmiljön inne 2007–2023

Enkätfrågor: *Hur mycket eller lite vill du som elev vara med och bestämma om följande?* respektive *Hur mycket eller lite upplever du att du som elev får vara med och bestämma när det gäller följande?*, med en av nio delfrågor: *Skolmiljön inne* (exempelvis klassrum och korridor).

Samma svarsalternativ för båda huvudfrågor: *Väldigt lite/ingenting; Ganska lite; Ganska mycket; Väldigt mycket.*

I 2023 års enkät konkretiseras delfrågan om "Skolmiljön inne" med "(exempelvis klassrum och korridor)", och även 2007 och 2010 års enkätfråga gav exempel: "t.ex. klassrum och uppehållsrum". 2017 och 2020 saknade delfrågan exempel.

Före 2017 innehöll de två huvudfrågorna tio delfrågor, och svarsskalan var omvänd men i övrigt densamma.



Resultat från LUPP 2023, Ale kommun





Samhälle och demokrati

- Vill påverka i frågor som rör kommunen
- Samhällsengagemang
- Tror på stora möjligheter att själv föra fram egna åsikter till beslutsfattare
- Förtroende för politiker
- Förtroende för vuxna i allmänhet
- Kunskaper om barnets rättigheter i barnkonventionen

Vill påverka i frågor som rör den egna kommunen

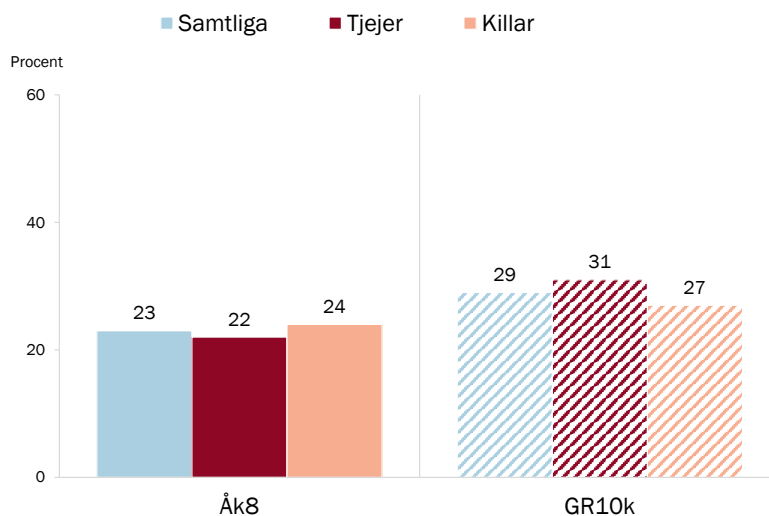
Enkätfråga: Vill du vara med och påverka i frågor som rör din kommun?

Svarsalternativ: Ja; Nej.

Resultaten visar andelen som svarat ja, baserat på 301 svar.

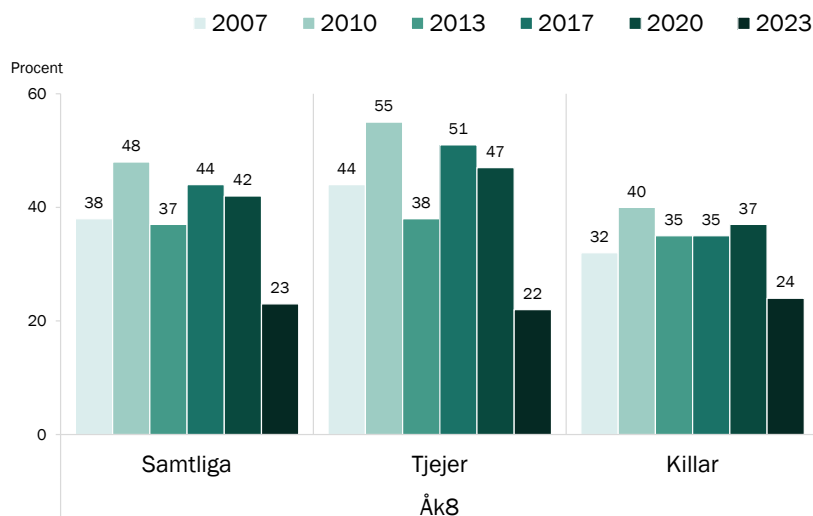
Resultaten avser skolelever i kommunen, oavsett var de bor.

GR10k (randiga staplar) motsvarar genomsnittet för de tio GR-kommuner som genomfört LUPP 2023.



Vill påverka i frågor som rör den egna kommunen 2007–2023

Enkätfråga: Vill du vara med och påverka i frågor som rör din kommun?
Svarsalternativ: Ja; Nej.
Före 2017 var frågan något annorlunda formulerad: "...som rör den kommun där du bor?".
Resultaten visar andelen som svarat ja.

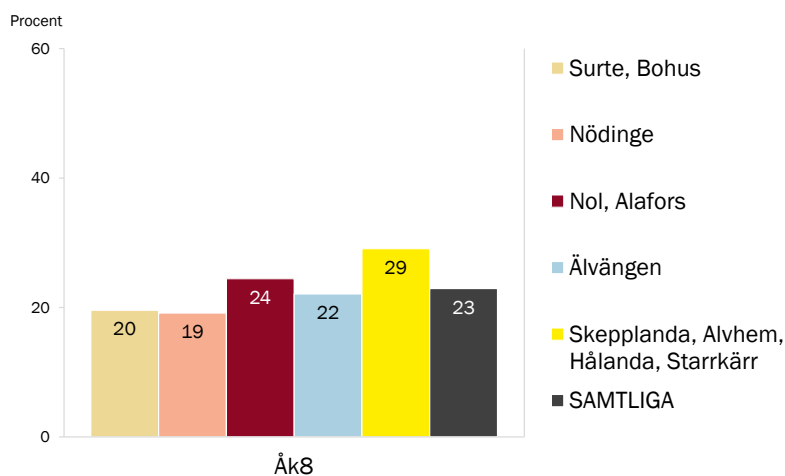


Resultat från LUPP 2023, Ale kommun



Vill påverka i frågor som rör den egna kommunen – efter kommunområde

Enkätfråga: Vill du vara med och påverka i frågor som rör din kommun?
Svarsalternativ: Ja; Nej.
Resultaten visar andelen som svarat ja.
I gruppen "Samtliga" ingår ungdomar bosatta i annat/okänt område eller annan kommun.
Minsta antalet personer i områdesgrupperna är 45 ungdomar bosatta i Nol, Alafors.



Resultat från LUPP 2023, Ale kommun



Samhällsengagemang i någon form

Enkätfråga: Under de senaste 12 månaderna, har du gjort något av följande?, med sju delfrågor:

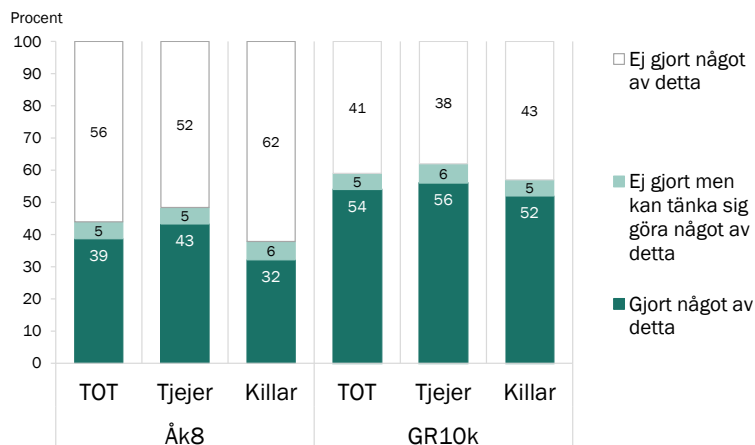
Tagit kontakt med någon politiker, tjänsteperson eller beslutsfattare i kommunen; Skrivit ett förslag (medborgarförslag) till kommunens politiker; Deltagit i demonstration; Diskuterat samhällsfrågor/politik på forum eller bloggar på internet; Gillat/delat inlägg om samhällsfrågor/politik på internet; Diskuterat samhällsfrågor/politik med vänner eller familj; Engagerat dig politiskt/i en samhällsfråga genom en förening* [förklaring i not].

Svarsalternativ: Nej; Nej, men jag kan tänka mig att göra det; Ja.

Resultaten baseras på 305 svar.

Resultaten avser skolelever i kommunen, oavsett var de bor.

GR10k motsvarar genomsnittet för de tio GR-kommuner som genomfört LUPP 2023.



Resultat från LUPP 2023, Ale kommun



Samhällsengagemang i någon form

– efter kommunområde

Enkätfråga: Under de senaste 12 månaderna, har du gjort något av följande?, med sju delfrågor:

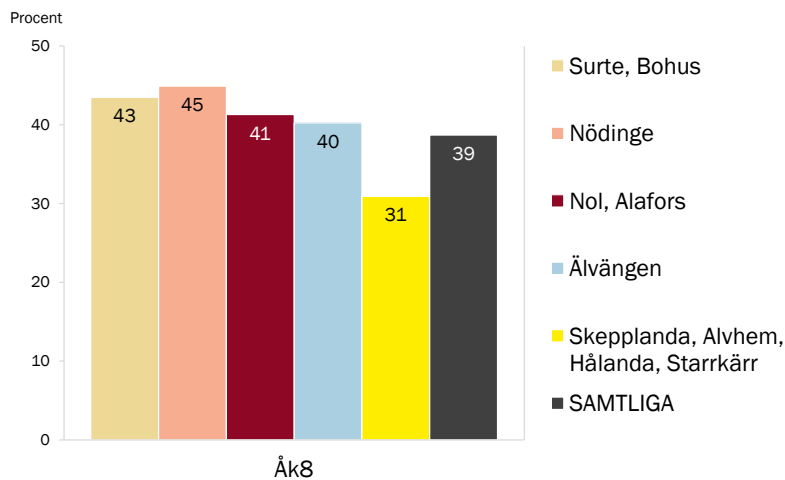
Tagit kontakt med någon politiker, tjänsteperson eller beslutsfattare i kommunen; Skrivit ett förslag (medborgarförslag) till kommunens politiker; Deltagit i demonstration; Diskuterat samhällsfrågor/politik på forum eller bloggar på internet; Gillat/delat inlägg om samhällsfrågor/politik på internet; Diskuterat samhällsfrågor/politik med vänner eller familj; Engagerat dig politiskt/i en samhällsfråga genom en förening* [förklaring i not].

Svarsalternativ: Nej; Nej, men jag kan tänka mig att göra det; Ja.

Resultaten visar andelen som svarat att de gjort något av detta.

I gruppen "Samtliga" ingår ungdomar bosatta i annat/okänt område eller annan kommun.

Minsta antalet personer i områdesgrupperna är 46 ungdomar bosatta i Surte/Bohus och Nol/Alafors.



Resultat från LUPP 2023, Ale kommun



Tror på stora möjligheter att själv föra fram åsikter till beslutsfattare

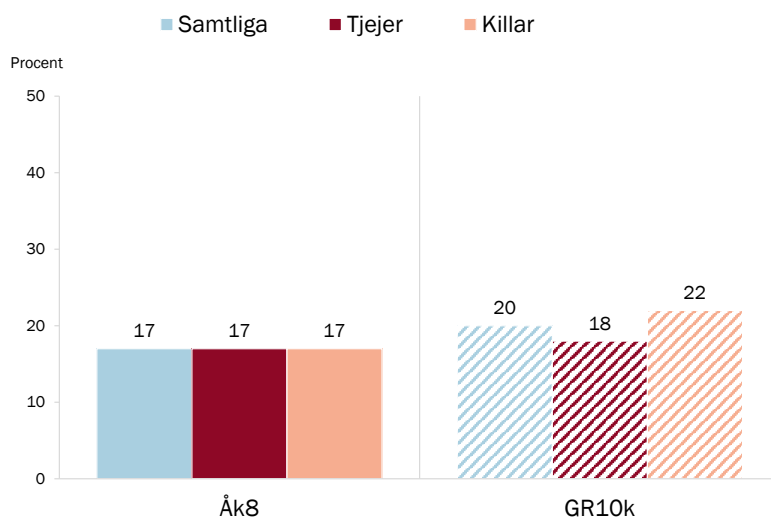
Enkätfråga: Vilka möjligheter har du att föra fram dina åsikter till de som bestämmer i kommunen?

Svarsalternativ: Mycket stora möjligheter; Ganska stora möjligheter; Ganska små möjligheter; Mycket små möjligheter/inga möjligheter; Vet inte.

Resultaten visar andelen som svarat ganska eller mycket stora möjligheter, baserat på 304 svar.

Resultaten avser skolelever i kommunen, oavsett var de bor.

GR10k (randiga staplar) motsvarar genomsnittet för de tio GR-kommuner som genomfört LUPP 2023.



Resultat från LUPP 2023, Ale kommun

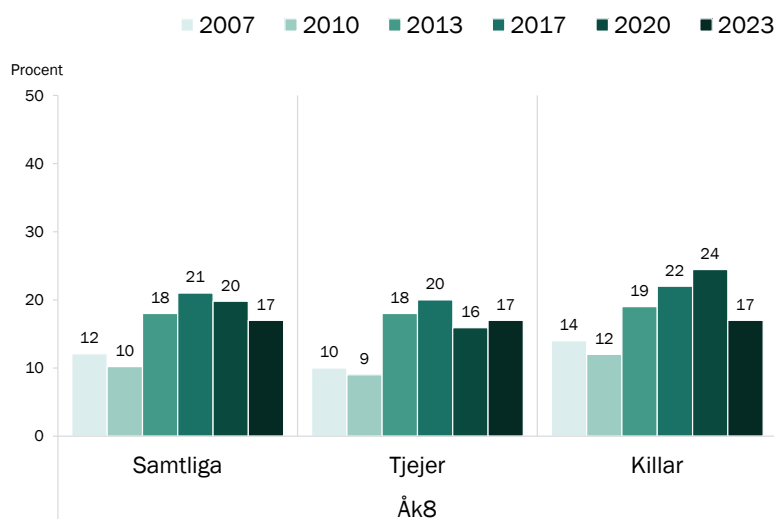


Tror på stora möjligheter att själv föra fram åsikter till beslutsfattare 2007–2023

Enkätfråga: Vilka möjligheter har du att föra fram dina åsikter till de som bestämmer i kommunen?, med svarsalternativen: Mycket stora möjligheter; Ganska stora möjligheter; Ganska små möjligheter; Mycket små möjligheter/inga möjligheter; Vet inte.

Före 2017 var frågorna något annorlunda formulerade: Hur stor möjlighet tror [2013] / tycker [2007, 2010] du att du själv har att föra fram dina åsikter till dem som bestämmer i kommunen? samt föregicks av informeringstext med exempel på kommunens olika verksamhetsområden.

Resultaten visar andelen som svarat ganska eller mycket stora möjligheter.



Resultat från LUPP 2023, Ale kommun



Tror på stora möjligheter att själv föra fram åsikter till beslutsfattare

– efter kommunområde

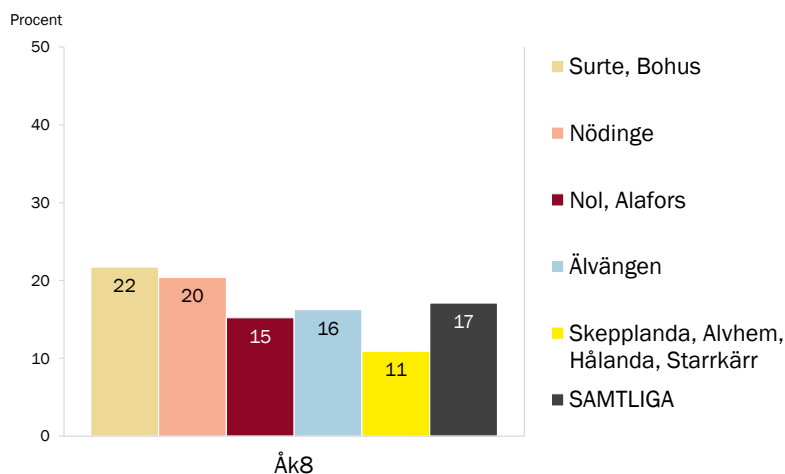
Enkätfråga: Vilka möjligheter har du att föra fram dina åsikter till de som bestämmer i kommunen?

Svarsalternativ: Mycket stora möjligheter; Ganska stora möjligheter; Ganska små möjligheter; Mycket små möjligheter/inga möjligheter; Vet inte.

Resultaten visar andelen som svarat ganska eller mycket stora möjligheter.

I gruppen "Samtliga" ingår ungdomar bosatta i annat/okänt område eller annan kommun.

Minsta antalet personer i områdesgrupperna är 46 ungdomar bosatta i Surte/Bohus och Nol/Alafors.



Resultat från LUPP 2023, Ale kommun



Förtroende för politiker

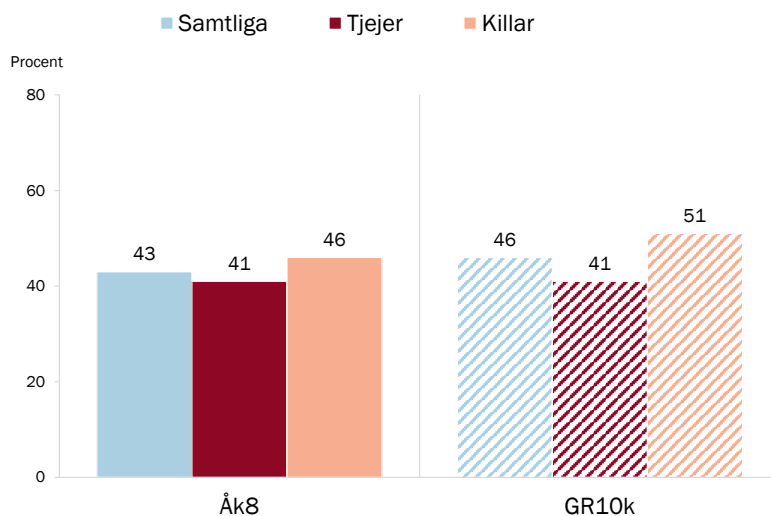
Enkätfråga: Hur stort eller litet förtroende har du för följande vuxna personer?, med två delfrågor: Politiker; Vuxna i allmänhet.

Svarsalternativ: Mycket stort förtroende; Ganska stort förtroende; Ganska litet förtroende; Mycket litet förtroende.

Resultaten visar andelen som svarat ganska eller mycket stort förtroende, baserat på 280 svar.

Resultaten avser skolelever i kommunen, oavsett var de bor.

GR10k (randiga staplar) motsvarar genomsnittet åk8-resultatet för de tio GR-kommuner som genomfört LUPP 2023.



Resultat från LUPP 2023, Ale kommun

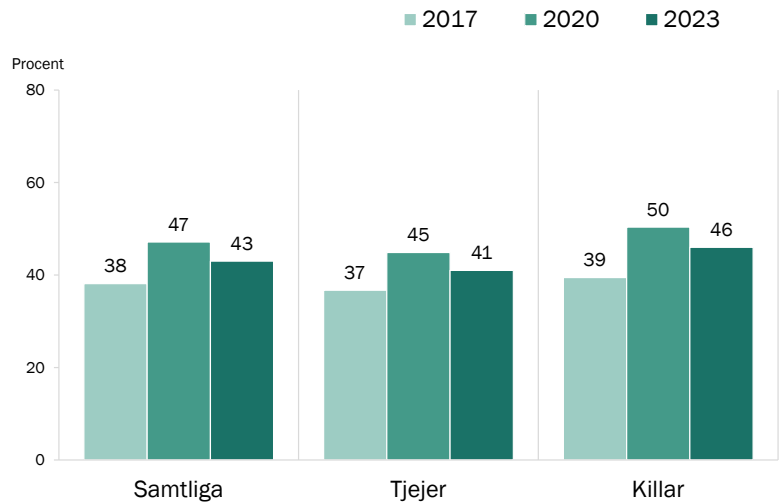


Förtroende för politiker 2017–2023

Enkätfråga: Hur stort eller litet förtroende har du för följande vuxna personer?, med två delfrågor: Politiker; Vuxna i allmänhet.

Svarsalternativ: Mycket stort förtroende; Ganska stort förtroende; Ganska litet förtroende; Mycket litet förtroende.

Resultaten visar andelen som svarat ganska eller mycket stort förtroende.



Resultat från LUPP 2023, Ale kommun



Förtroende för politiker – efter kommunområde

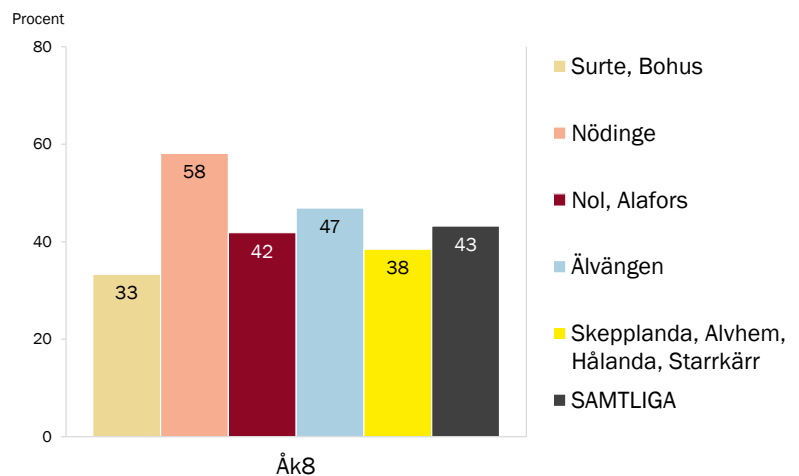
Enkätfråga: Hur stort eller litet förtroende har du för följande vuxna personer?, med två delfrågor: Politiker; Vuxna i allmänhet.

Svarsalternativ: Mycket stort förtroende; Ganska stort förtroende; Ganska litet förtroende; Mycket litet förtroende.

Resultaten visar andelen som svarat ganska eller mycket stort förtroende.

I gruppen "Samtliga" ingår ungdomar bosatta i annat/okänt område eller annan kommun.

Minsta antalet personer i områdesgrupperna är 42 ungdomar bosatta i Surte/Bohus.



Resultat från LUPP 2023, Ale kommun



Förtroende för vuxna i allmänhet

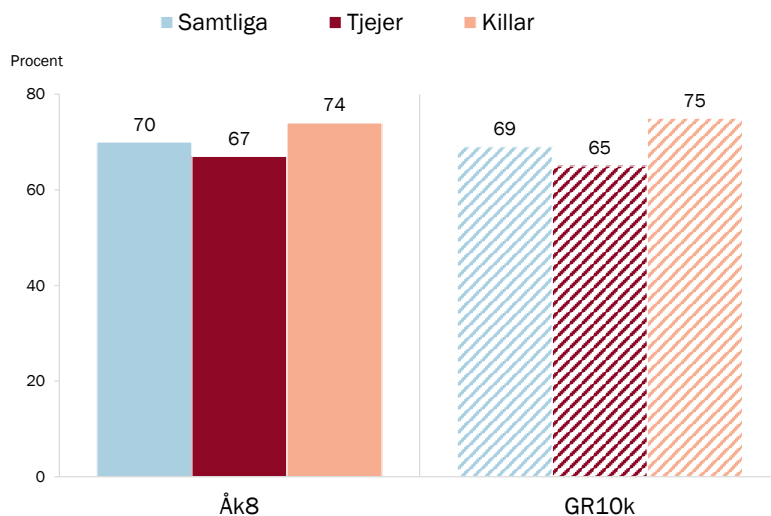
Enkätfråga: Hur stort eller litet förtroende har du för följande vuxna personer?, med två delfrågor: Politiker; Vuxna i allmänhet.

Svarsalternativ: Mycket stort förtroende; Ganska stort förtroende; Ganska litet förtroende; Mycket litet förtroende.

Resultaten visar andelen som svarat ganska eller mycket stort förtroende, baserat på 273 svar.

Resultaten avser skolelever i kommunen, oavsett var de bor.

GR10k (randiga staplar) motsvarar genomsnittet åk8-resultatet för de tio GR-kommuner som genomfört LUPP 2023.



Resultat från LUPP 2023, Ale kommun

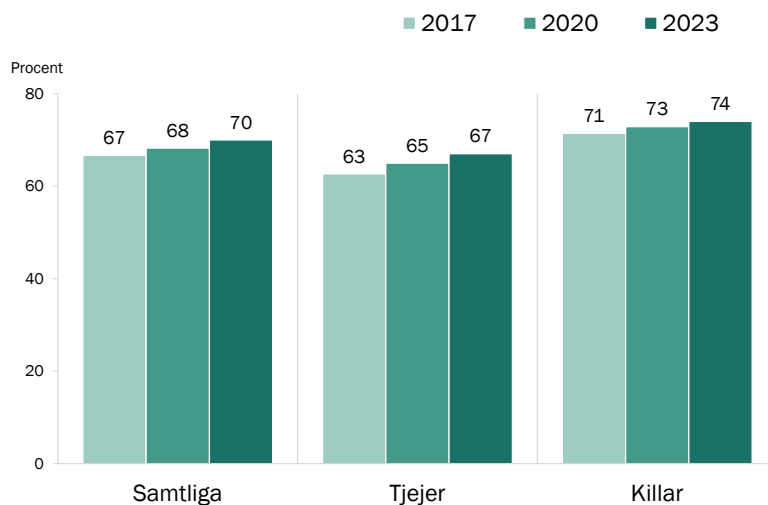


Förtroende för vuxna i allmänhet 2017-2023

Enkätfråga: Hur stort eller litet förtroende har du för följande vuxna personer?, med två delfrågor: Politiker; Vuxna i allmänhet.

Svarsalternativ: Mycket stort förtroende; Ganska stort förtroende; Ganska litet förtroende; Mycket litet förtroende.

Resultaten visar andelen som svarat ganska eller mycket stort förtroende.



Resultat från LUPP 2023, Ale kommun



Förtroende för vuxna i allmänhet – efter kommunområde

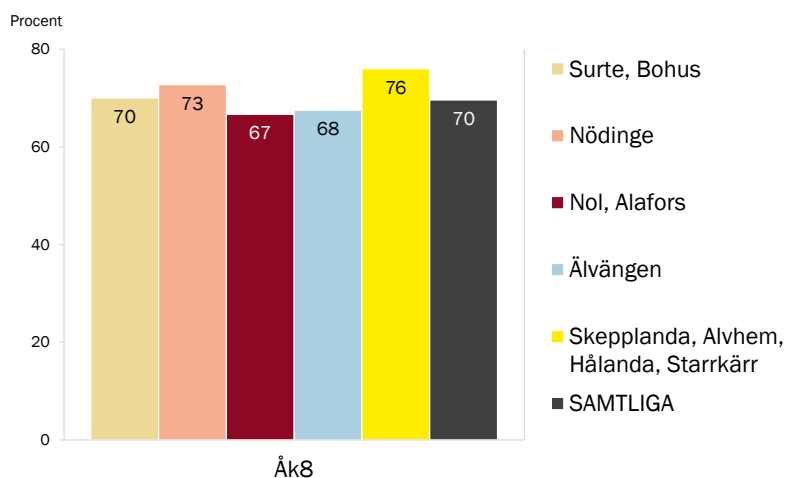
Enkätfråga: Hur stort eller litet förtroende har du för följande vuxna personer?, med två delfrågor: Politiker; Vuxna i allmänhet.

Svarsalternativ: Mycket stort förtroende; Ganska stort förtroende; Ganska litet förtroende; Mycket litet förtroende.

Resultaten visar andelen som svarat ganska eller mycket stort förtroende.

I gruppen "Samtliga" ingår ungdomar bosatta i annat/okänt område eller annan kommun.

Minsta antalet personer i områdesgrupperna är 40 ungdomar bosatta i Surte/Bohus.



Resultat från LUPP 2023, Ale kommun



Känner till rättigheterna i barnkonventionen (åtminstone delvis)

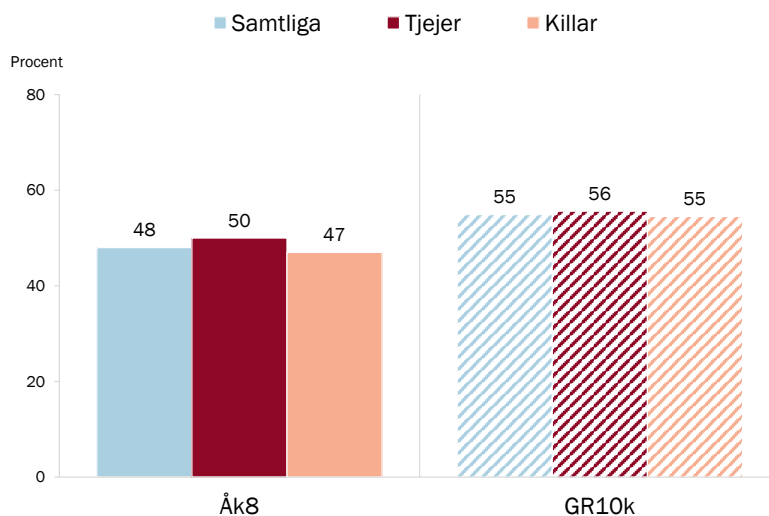
Enkätfråga: Vet du vilka rättigheter du har enligt barnkonventionen?

Svarsalternativ: Nej, jag vet inte vad barnkonventionen är för något; Nej, men jag vet att barnkonventionen finns; Ja delvis, men jag vet inte vad rättigheterna kan innebära för mig i praktiken; Ja, och jag vet vad rättigheterna kan innebära för mig i praktiken.

Resultaten visar andelen som svarat ganska eller mycket stort förtroende, baserat på totalt 293 svar.

Resultaten avser skolelever i kommunen, oavsett var de bor.

GR10k (randiga staplar) motsvarar genomsnittet för de tio GR-kommuner som genomfört LUPP 2023 i åk8.



Resultat från LUPP 2023, Ale kommun



Tror de flesta vuxna känner till barnets rättigheter i barnkonventionen (åtminstone delvis)

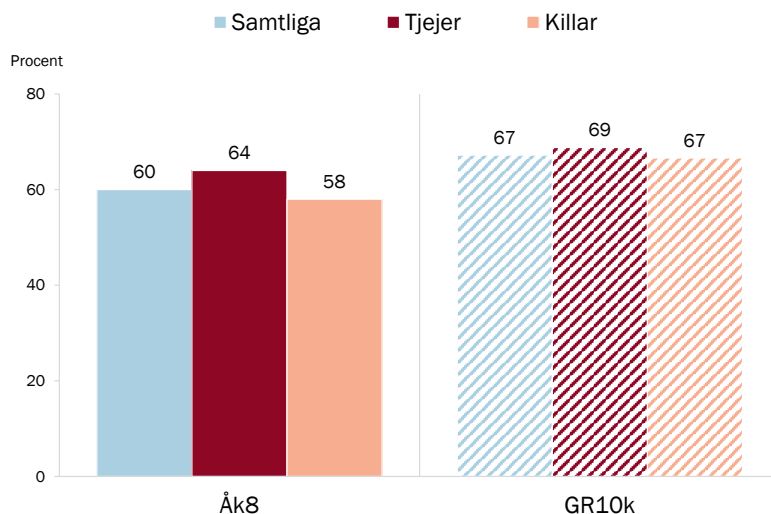
Enkätfråga: Tror du att de flesta vuxna vet vilka rättigheter barn har enligt barnkonventionen?

Svarsalternativ: Nej, jag tror inte att de flesta vuxna vet vad barnkonventionen är för något; Nej, men jag tror att de flesta vuxna vet att barnkonventionen finns; Ja, delvis, men jag tror inte de flesta vuxna bryr sig så mycket om barnets rättigheter; Ja, och jag tror de flesta vuxna försöker ta hänsyn till barnets rättigheter.

Resultaten visar andelen som svarat ganska eller mycket stort förtroende, baserat på totalt 286 svar.

Resultaten avser skolelever i kommunen, oavsett var de bor.

GR10k (randiga staplar) motsvarar genomsnittet för de tio GR-kommuner som genomfört LUPP 2023 i åk8.



Resultat från LUPP 2023, Ale kommun



Känner till rättigheterna i barnkonventionen (åtminstone delvis) – efter kommunområde

Enkätfråga: Vet du vilka rättigheter du har enligt barnkonventionen?

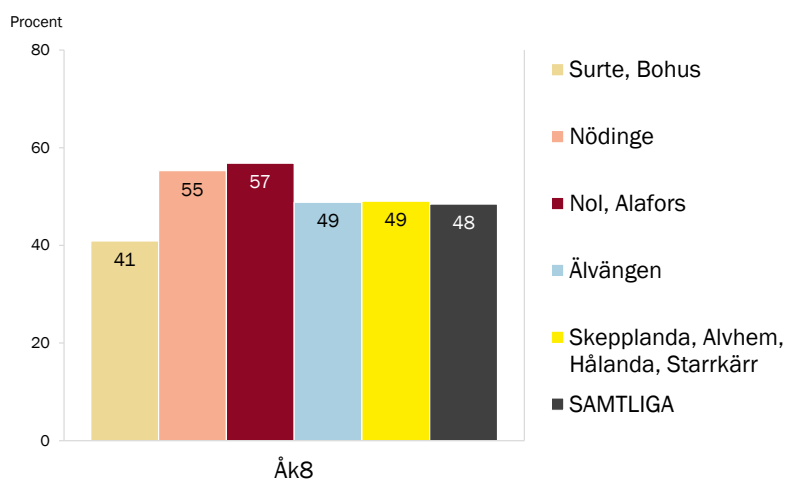
Svarsalternativ: Nej, jag vet inte vad barnkonventionen är för något; Nej, men jag vet att barnkonventionen finns; Ja delvis, men jag vet inte vad rättigheterna kan innebära för mig i praktiken; Ja, och jag vet vad rättigheterna kan innebära för mig i praktiken.

Resultaten visar andelen som svarat med något av de två positiva svarsalternativen.

I gruppen "Samtliga" ingår personer med okänt område och bosatta i annan kommun.

Minsta antalet personer i områdesgrupperna är 50 ungdomar bosatta i Surte/Bohus och Nol, Alafors för egen kunskap. Minsta antalet personer i områdesgrupperna för vuxnas kunskap är 44 i Surte/Bohus och i Nol, Alafors.

*Enkätens svarsalternativ: "Norra Partille: Lexby, Mellby, Björnekulla". **Enkätens svarsalternativ: "Södra Partille: Björndammen, Furulund, Furuskog, Skultorp".



Resultat från LUPP 2023, Ale kommun



Tror de flesta vuxna känner till barnets rättigheter i barnkonventionen (åtminstone delvis) – efter kommunområde

Enkätfråga: Tror du att de flesta vuxna vet vilka rättigheter barn har enligt barnkonventionen?

Svarsalternativ: Nej, jag tror inte att de flesta vuxna vet vad barnkonventionen är för något; Nej, men jag tror att de flesta vuxna vet att barnkonventionen finns;

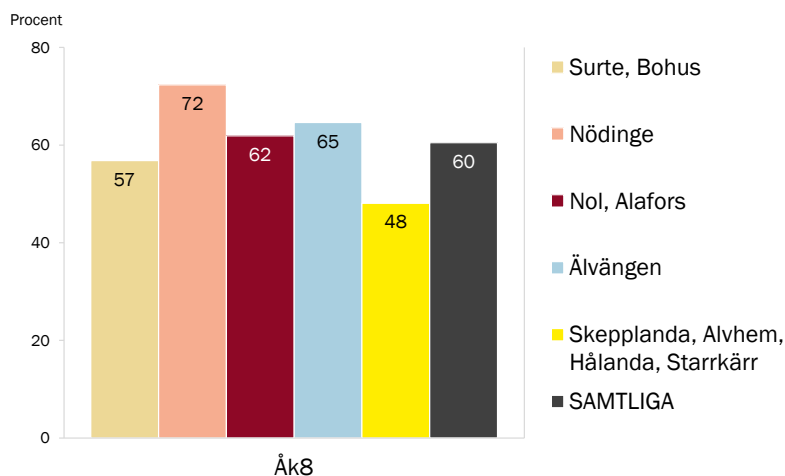
Ja, delvis, men jag tror inte de flesta vuxna bryr sig så mycket om barnets rättigheter; Ja, och jag tror de flesta vuxna försöker ta hänsyn till barnets rättigheter.

Resultaten visar andelen som svarat med något av de två positiva svarsalternativen.

I gruppen "Samtliga" ingår personer med okänt område och bosatta i annan kommun.

Minsta antalet personer i områdesgrupperna är 50 ungdomar bosatta i Surte/Bohus och Nol, Alafors för egen kunskap. Minsta antalet personer i områdesgrupperna för vuxnas kunskap är 42 i Nol, Alafors.

*Enkätens svarsalternativ: "Norra Partille: Lexby, Mellby, Björnekulla". **Enkätens svarsalternativ: "Södra Partille: Björndammen, Furulund, Furuskog, Skultorp".



Resultat från LUPP 2023, Ale kommun

 GÖTEBORGS
REGIONEN



Trygghet

- Utsatt för brott/hot
- Upplever otrygghet i vardagsmiljön
- Utsatt för mobbning/utfrysning
- Blivit orättvist behandlad och mått dåligt som följd

 GÖTEBORGS
REGIONEN

Utsatt för brott/hot det senaste halvåret

Enkätfråga: Nu vill vi att du tänker tillbaka på de senaste sex månaderna. Har något av detta hänt dig?, med åtta delfrågor:

- Någon har stulit från mig;
- Jag har blivit utsatt för misshandel;
- Jag har sett någon bli utsatt för misshandel eller våld;
- Någon har hotat mig på sociala medier eller online;
- Någon har hotat mig IRL;
- Någon har spridit bilder på mig mot min vilja;
- Jag har blivit utsatt för sexuellt våld eller utnyttjande på sociala medier eller online;
- Jag har blivit utsatt för sexuellt våld/utnyttjande IRL.

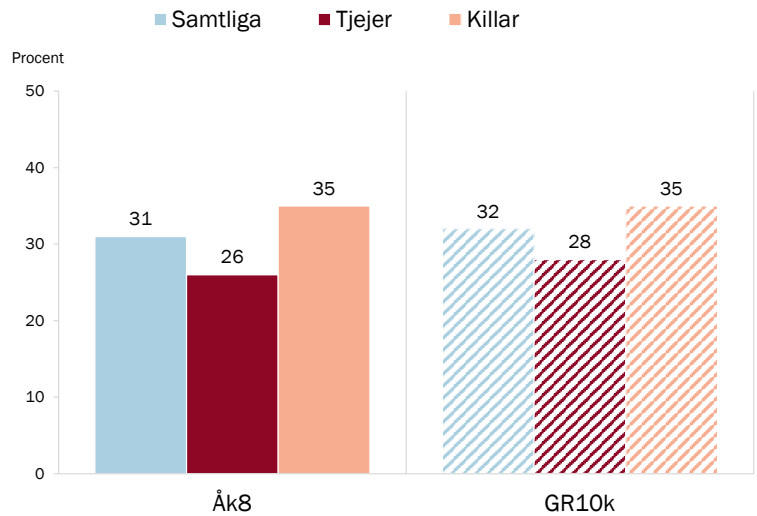
Svarsalternativ: Nej; Ja; Vill inte svara.

Resultaten visar andelen som svarat att de blivit utsatta för något av: stöld, misshandel, hot eller sexuellt våld, men – OBS – exkluderar bevitnat våld och bildspridning.

Resultaten baseras på 312 personer som besvarat åtminstone någon av delfrågorna.

Resultaten avser skolelever i kommunen, oavsett var de bor.

GR10k (randiga staplar) motsvarar genomsnittet för de tio GR-kommuner som genomfört LUPP 2023.



Resultat från LUPP 2023, Ale kommun



Utsatt för brott/hot, 2007–2023

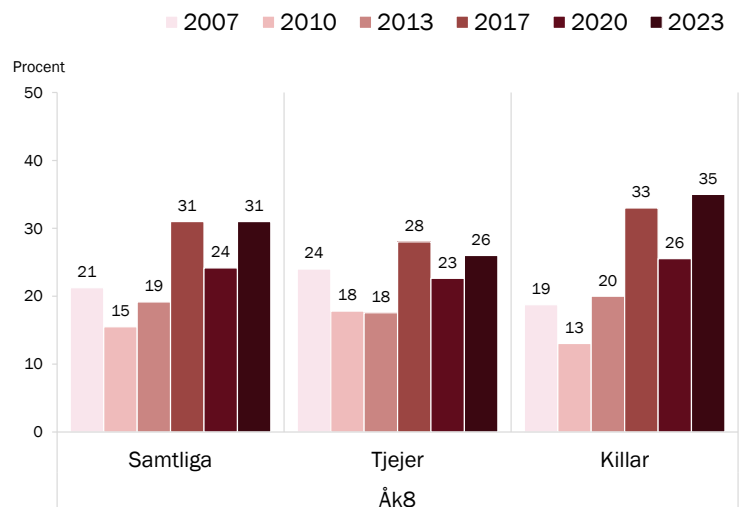
Enkätfråga: Nu vill vi att du tänker tillbaka på de senaste sex månaderna. Har något av detta hänt dig?, med åtta delfrågor:

- Någon har stulit från mig;
- Jag har blivit utsatt för misshandel;
- Jag har sett någon bli utsatt för misshandel eller våld;
- Någon har hotat mig på sociala medier eller online;
- Någon har hotat mig IRL;
- Någon har spridit bilder på mig mot min vilja;
- Jag har blivit utsatt för sexuellt våld eller utnyttjande på sociala medier eller online;
- Jag har blivit utsatt för sexuellt våld/utnyttjande IRL.

Svarsalternativ: Nej; Ja; Vill inte svara.

Enkätfrågan i 2023 års enkät innehåller fler delfrågor än tidigare. Två av dem rör helt nya utsatthetsområden (bevitnat misshandel/våld samt bildspridning). Övriga tillägg innebär att hot samt sexuellt våld/utnyttjande delas upp på två arenor: sociala medier/online samt "IRL". Det senare kan tänkas bidra till större andelar eftersom det motiverar till mer konkret eftertanke. Före 2017 var frågan utformad på ett annat sätt men jämförbar i sak.

De redovisade resultaten avser andelen som svarat ja beträffande minst något av: stöld, misshandel, hot eller sexuellt våld. OBS: Resultatet 2023 exkluderar alltså bevitnat våld och bildspridning. Resultaten avser skolelever i kommunen, oavsett var de bor.



Resultat från LUPP 2023, Ale kommun



Utsatt för brott/hot – efter kommunområde

Enkätfråga: Nu vill vi att du tänker tillbaka på de senaste sex månaderna. Har något av detta hänt dig?, med åtta delfrågor:

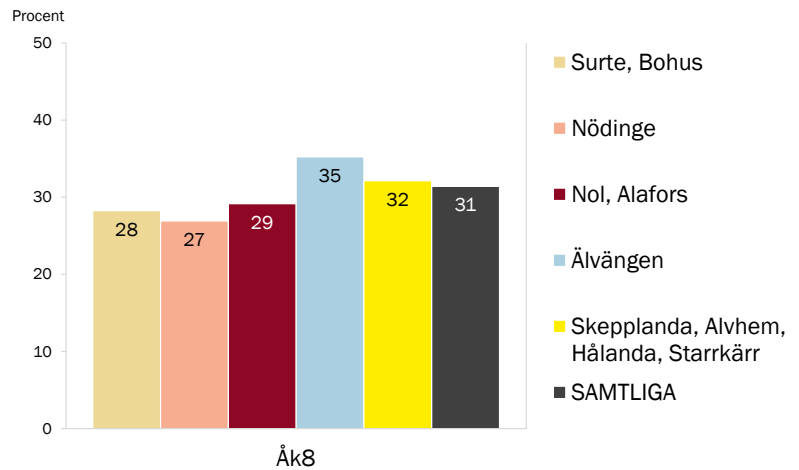
- Någon har stulit från mig;
- Jag har blivit utsatt för misshandel;
- Jag har sett någon bli utsatt för misshandel eller våld;
- Någon har hotat mig på sociala medier eller online;
- Någon har hotat mig IRL;
- Någon har spridit bilder på mig mot min vilja;
- Jag har blivit utsatt för sexuellt våld eller utnyttjande på sociala medier eller online;
- Jag har blivit utsatt för sexuellt våld/utnyttjande IRL.

Svarsalternativ: Nej; Ja; Vill inte svara.

Resultaten visar andelen som svarat att de blivit utsatta för något av: stöld, misshandel, hot eller sexuellt våld, men – OBS – exkluderar bevittnat våld och bildspridning.

I gruppen "Samtliga" ingår ungdomar bosatta i annat/okänt område eller annan kommun.

Minsta antalet personer i områdesgrupperna är 46 ungdomar bosatta i Surte/Bohus.



Resultat från LUPP 2023, Ale kommun



Utsatt för olika typer av brott, hot eller bildspridning det senaste halvåret

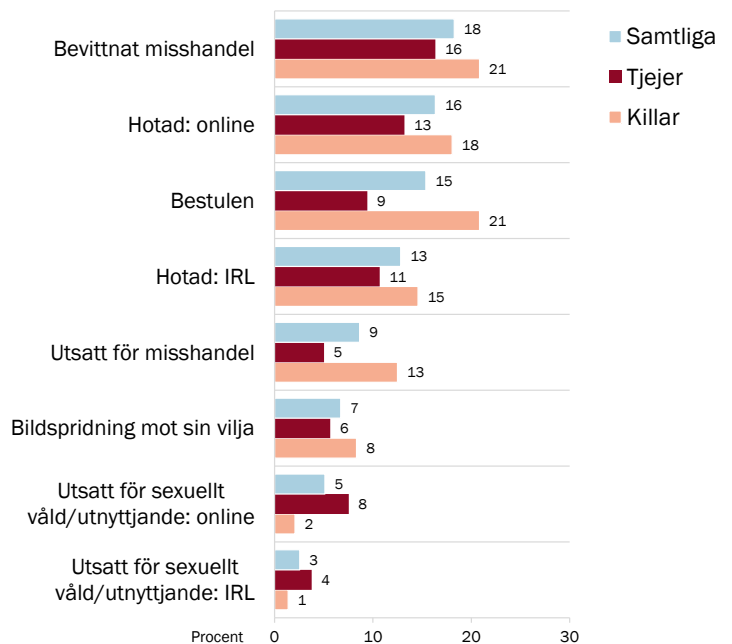
Enkätfråga: Nu vill vi att du tänker tillbaka på de senaste sex månaderna. Har något av detta hänt dig?, med åtta delfrågor:

- Jag har sett någon bli utsatt för misshandel eller våld;
- Någon har hotat mig på sociala medier eller online;
- Någon har stulit från mig;
- Någon har hotat mig IRL;
- Jag har blivit utsatt för misshandel;
- Någon har spridit bilder på mig mot min vilja;
- Jag har blivit utsatt för sexuellt våld eller utnyttjande på sociala medier eller online;
- Jag har blivit utsatt för sexuellt våld/utnyttjande IRL.

Svarsalternativ: Nej; Ja; Vill inte svara.

Resultaten visar andelen som svarat att ja beträffande respektive händelse, baserat på 312 svarspersoner. De som hoppat över enskild delfråga men besvarat minst någon annan ingår i procentbasen.

Resultaten avser skolelever i kommunen.



Resultat från LUPP 2023, Ale kommun



Otrygghet i vardagsmiljön

Enkätfråga: Hur ofta känner du dig trygg på följande ställen? Samma fråga ställs två gånger, med sju respektive två delfrågor:

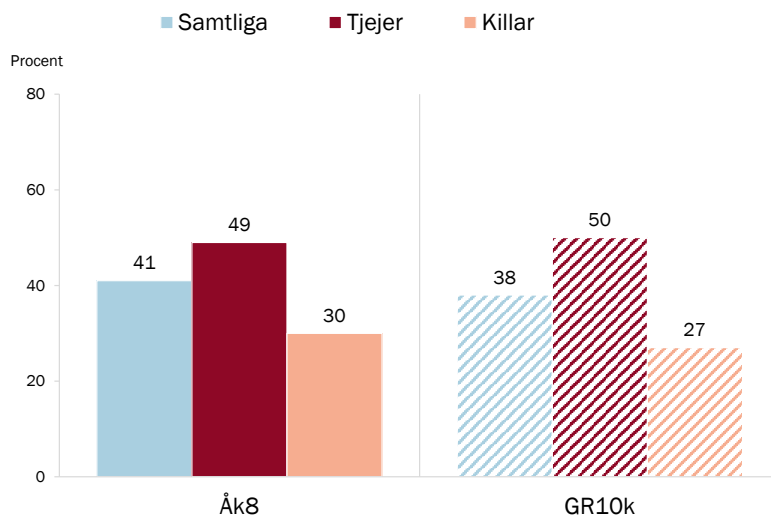
- I hemmet; I mitt bostadsområde; I skolan;
På väg till eller från skolan; På stan eller i centrum;
På buss, tåg eller liknande; På internet (exempelvis sociala medier, onlinespel eller communities)
- På träningen eller annan organiserad fritidsaktivitet;
På ungdomens hus, fritidsgård eller liknande.

Svarsalternativ: Aldrig; Sällan; Oftast; Alltid samt för de två sista delfrågorna Ej aktuellt.

Resultaten visar andelen som svarat "aldrig" eller "sällan" på minst en delfråga, baserat på totalt 310 svar. Svarspersoner som inte besvarat någon av delfrågorna är exkluderade ur analysen.

Resultaten avser skolelever i kommunen, oavsett var de bor.

GR10k (randiga staplar) motsvarar genomsnittet för de tio GR-kommuner som genomfört LUPP 2023.



Resultat från LUPP 2023, Ale kommun



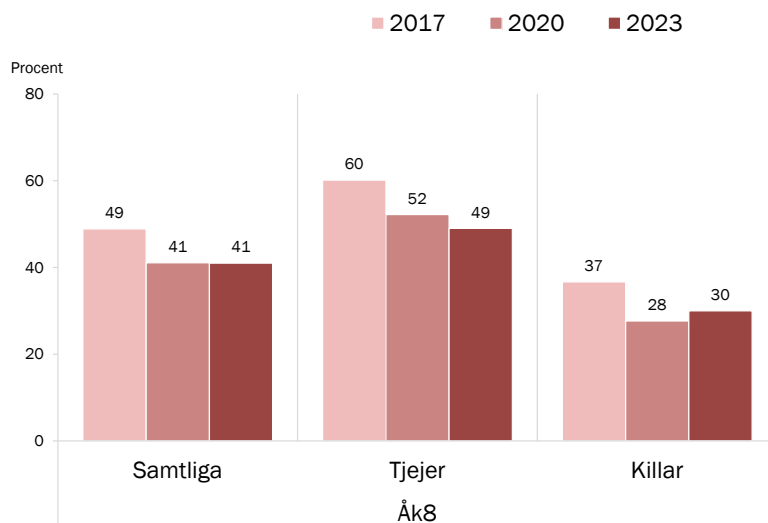
Otrygghet i vardagsmiljön 2017-2023

Enkätfråga: Hur ofta känner du dig trygg på följande ställen?

Samma fråga ställs två gånger, med totalt nio delfrågor:
I hemmet; I mitt bostadsområde; I skolan; På väg till eller från skolan; På stan eller i centrum; På buss, tåg eller liknande; På internet (exempelvis sociala medier, onlinespel eller communities); På träningen eller annan organiserad fritidsaktivitet; På ungdomens hus, fritidsgård eller liknande.

Svarsalternativ: Aldrig; Sällan; Oftast; Alltid samt för de två sista delfrågorna Ej aktuellt.

Resultaten visar andelen som svarat "aldrig" eller "sällan" på minst en delfråga. Svarspersoner som inte besvarat någon av delfrågorna är exkluderade ur analysen.



Resultat från LUPP 2023, Ale kommun



Otrygghet i vardagsmiljön

– efter kommunområde

Enkätfråga: Hur ofta känner du dig trygg på följande ställen?
Samma fråga ställs två gånger, med sju respektive två delfrågor:

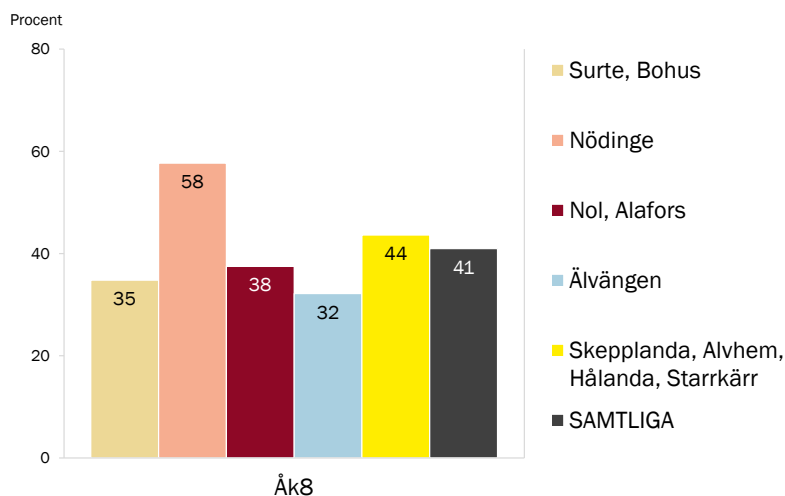
– I hemmet; I mitt bostadsområde; I skolan;
På väg till eller från skolan; På stan eller i centrum;
På buss, tåg eller liknande; På internet (exempelvis sociala medier, onlinespel eller communities)
– På träningen eller annan organiserad fritidsaktivitet; På ungdomens hus, fritidsgård eller liknande.

Svarsalternativ: Aldrig; Sällan; Oftast; Alltid samt för de två sista delfrågorna Ej aktuellt.

Resultaten visar andelen som svarat "aldrig" eller "sällan" på minst en delfråga. Svarspersoner som inte besvarat någon av delfrågorna är exkluderade ur analysen.

I gruppen "Samtliga" ingår ungdomar bosatta i annat/okänt område eller annan kommun.

Minsta antalet personer i områdesgrupperna är 46 ungdomar bosatta i Surte/Bohus.



Resultat från LUPP 2023, Ale kommun



Otrygga vardagsmiljöer

– åk8

Enkätfråga: Hur ofta känner du dig trygg på följande ställen?
Samma fråga ställs två gånger, med sju respektive två delfrågor:

1. I hemmet; I mitt bostadsområde; I skolan;
På väg till eller från skolan; På stan eller i centrum;
På buss, tåg eller liknande; På internet (exempelvis sociala medier, onlinespel eller communities)

2. På träningen eller annan organiserad fritidsaktivitet;
På ungdomens hus, fritidsgård eller liknande.

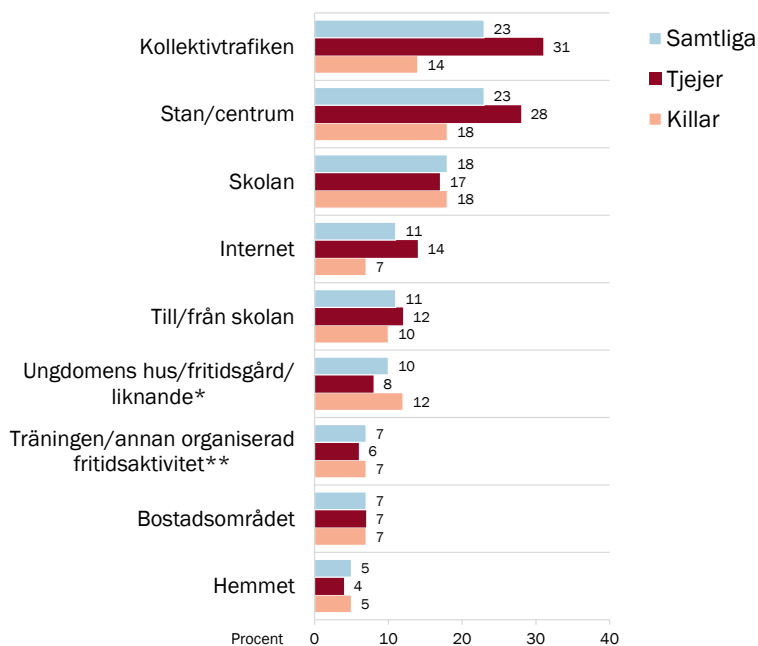
Svarsalternativ: Aldrig; Sällan; Oftast; Alltid samt för de två sista delfrågorna Ej aktuellt.

Resultaten visar andelen som svarat "aldrig" eller "sällan". De som svarat "ej aktuellt" ingår inte i analysen av denna miljö.

Resultaten avser skolelever i kommunen, oavsett var de bor.

* Andelen som svarat "ej aktuellt" var 50 procent.

** Andelen som svarat "ej aktuellt" var 20 procent.



Resultat från LUPP 2023, Ale kommun



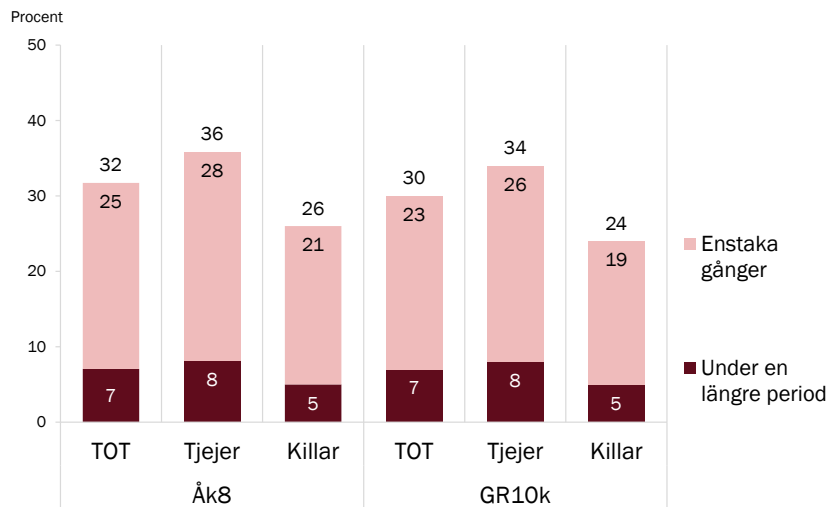
Utsatt för mobbning/utfrysning det senaste halvåret

Enkätfråga: *Under de senaste sex månaderna, har du blivit mobbad, trakasserad eller utfrysad?*

Svarsalternativ: *Ja, under en längre period; Ja, enstaka gånger; Nej.*

Resultaten baseras på 312 svar. Den redovisade andelen över staplarna motsvarar samtliga utsatta.

GR10k motsvarar genomsnittet för de tio GR-kommuner som genomfört LUPP 2023.



Resultat från LUPP 2023, Ale kommun

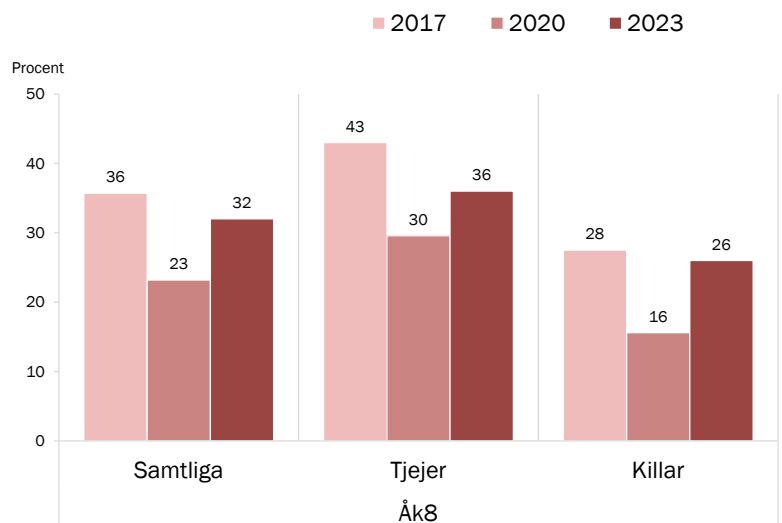


Utsatt för mobbning/utfrysning det senaste halvåret 2017-2023

Enkätfråga: *Under de senaste sex månaderna, har du blivit mobbad, trakasserad eller utfrysad?*

Svarsalternativ: *Ja, under en längre period; Ja, enstaka gånger; Nej.*

Resultaten visar andelen som svarat "ja" oavsett hur många gånger/hur länge.



Resultat från LUPP 2023, Ale kommun



Utsatt för mobbning/utfrysning det senaste halvåret – efter kommunområde

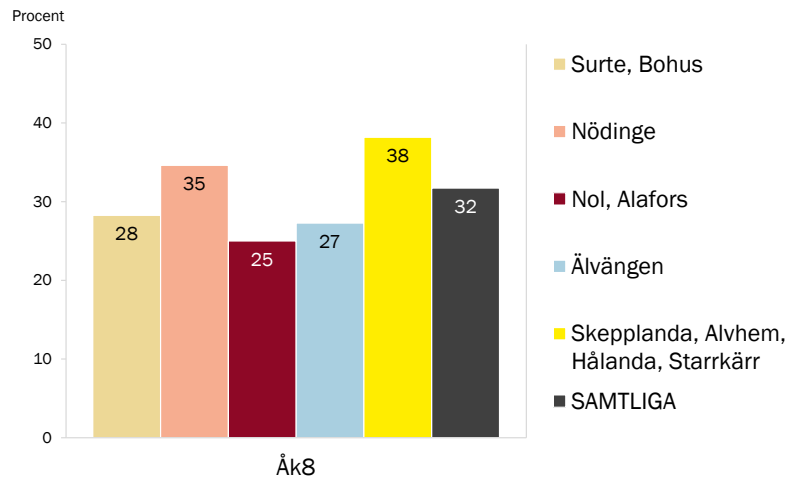
Enkätfråga: *Under de senaste sex månaderna, har du blivit mobbad, trakasserad eller utfrysad?*

Svarsalternativ: *Ja, under en längre period; Ja, enstaka gånger; Nej.*

Resultaten visar andelen som svarat ja (att det skett enstaka gånger eller under en längre period).

I gruppen "Samtliga" ingår ungdomar bosatta i annat/okänt område eller annan kommun.

Minsta antalet personer i områdesgrupperna är 46 ungdomar bosatta i Surte/Bohus.



Resultat från LUPP 2023, Ale kommun



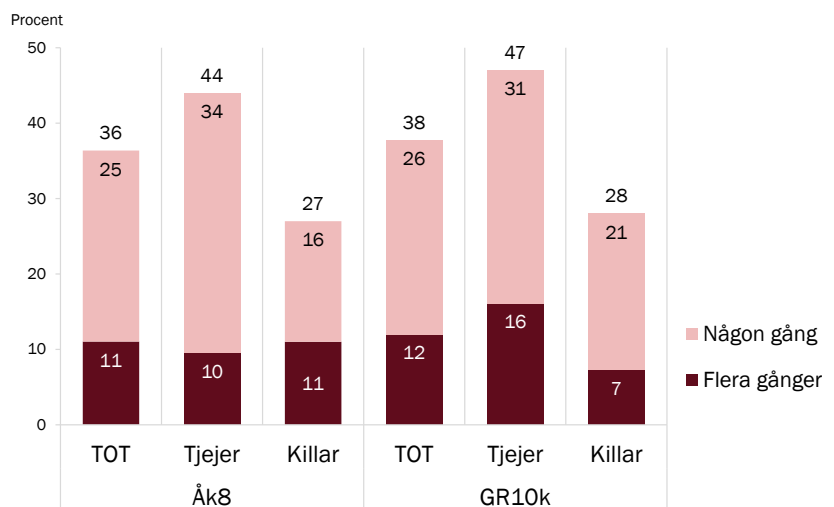
Blivit orättvist behandlad och mått dåligt som följd det senaste halvåret

Enkätfråga: *Har du, de senaste sex månaderna, upplevt att du har blivit orättvist behandlad på ett sätt så att du har mått dåligt?*

Svarsalternativ: *Ja, flera gånger; Ja, någon gång; Nej.*

Resultaten baseras på 308 svar. Den redovisade andelen över staplarna motsvarar samtliga utsatta.

GR10k motsvarar genomsnittet för de tio GR-kommuner som genomfört LUPP 2023.

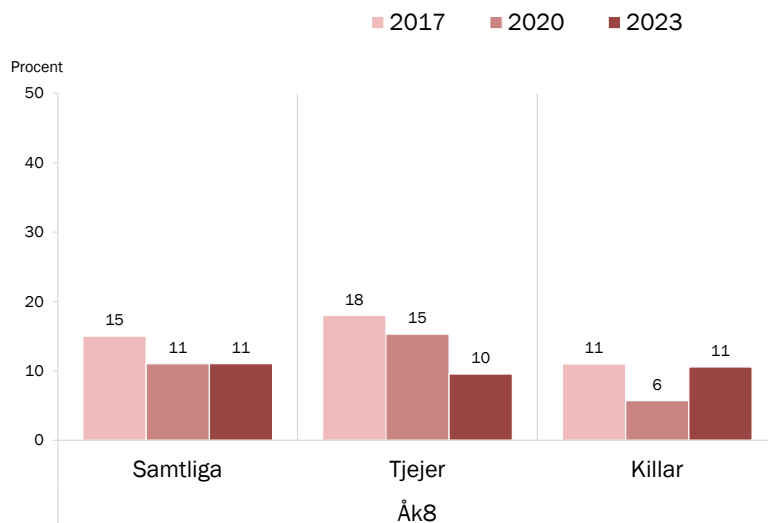


Resultat från LUPP 2023, Ale kommun



Blivit orättvist behandlad och mått dåligt som följd flera gånger det senaste halvåret, 2017–2023

Enkätfråga: Har du, de senaste sex månaderna, upplevt att du har blivit orättvist behandlad på ett sätt så att du har mått dåligt?
Svarsalternativ: Ja, flera gånger; Ja, någon gång; Nej.



Resultat från LUPP 2023, Ale kommun



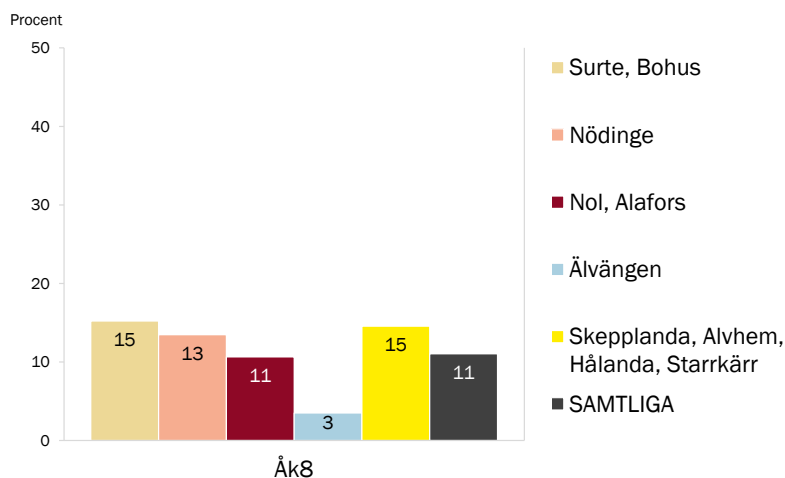
Blivit orättvist behandlad och mått dåligt som följd flera gånger det senaste halvåret – efter kommunområde

Enkätfråga: Har du, de senaste sex månaderna, upplevt att du har blivit orättvist behandlad på ett sätt så att du har mått dåligt?

Svarsalternativ: Ja, flera gånger; Ja, någon gång; Nej.

I gruppen "Samtliga" ingår elever bosatta i annat/okänt område eller annan kommun.

Minsta antalet personer i områdesgrupperna är 46 elever bosatta i Surte/Bohus.



Resultat från LUPP 2023, Ale kommun





- God hälsa
- Hälsobesvär
- Träning
- Röker cigaretter
- Snusar
- Dricker alkohol: starköl/starkcider/alkoläsk/vin/sprit
- Använt narkotika
- Spelar om pengar
- Livstillfredsställelse

Hälsa

God hälsa

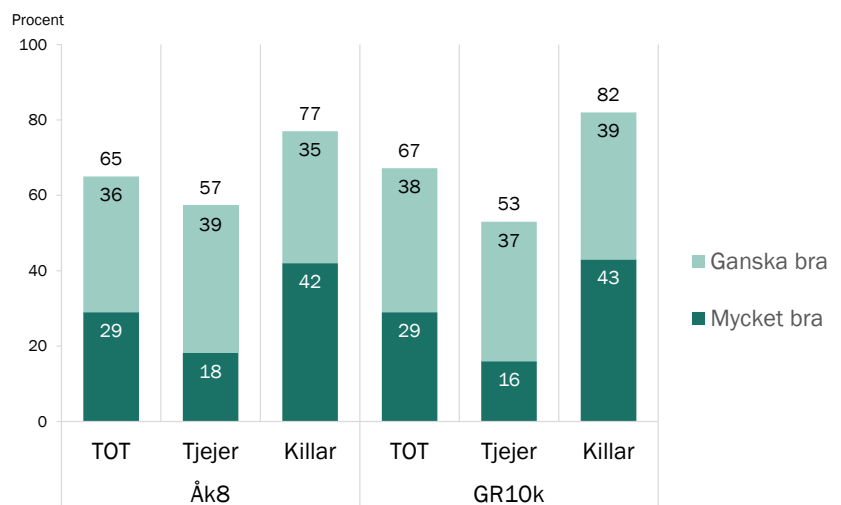
Enkätfråga: Hur bedömer du din hälsa under de senaste sex månaderna? Hur mår du eller känner du dig?

Svarsalternativ: Mycket bra; Ganska bra; Varken bra eller dålig; Ganska dålig; Mycket dålig.

Resultaten baseras på 314 svar. Den redovisade andelen över staplarna visar summan av ganska och mycket bra hälsa.

GR10k motsvarar genomsnittet för de tio GR-kommuner som genomfört LUPP 2023.

Resultaten avser skolelever i kommunen, oavsett var de bor.



God hälsa

2007–2023

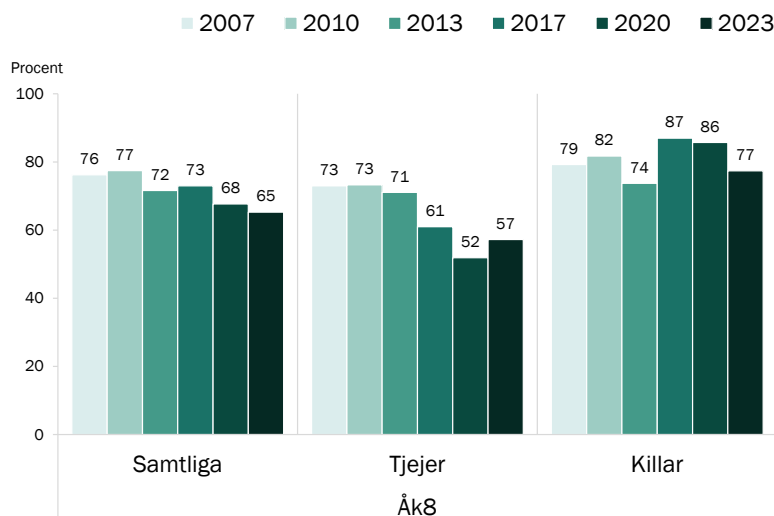
Enkätfråga: Hur bedömer du din hälsa under de senaste sex månaderna? Hur mår du eller känner du dig?

Svarsalternativ: Mycket bra; Ganska bra; Varken bra eller dålig; Ganska dålig; Mycket dålig.

2017 och 2020 var frågan annorlunda formulerad men helt jämförbar i sak: Under de senaste sex månaderna, hur bedömer du din hälsa, hur du mår eller känner dig?

2013 års fråga var något annorlunda formulerad: Hur bedömer du din hälsa, om du ser tillbaka på det senaste halvåret?, medan 2007 och 2010 års fråga saknade halvårsperspektivet: Hur bedömer du ditt allmänna hälsotillstånd?, och därtill hade ett annorlunda formulerat mittalternativ: Någorlunda.

Resultaten visar andelen som svarat ganska/mycket bra.



Resultat från LUPP 2023, Ale kommun



God hälsa

– efter kommunområde

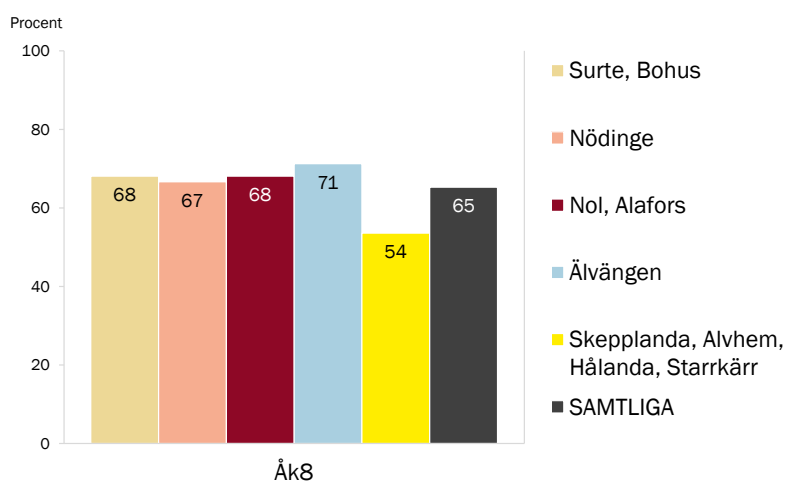
Enkätfråga: Hur bedömer du din hälsa under de senaste sex månaderna? Hur mår du eller känner du dig?

Svarsalternativ: Mycket bra; Ganska bra; Varken bra eller dålig; Ganska dålig; Mycket dålig.

Resultaten visar andelen som svarat ganska eller mycket bra.

I gruppen "Samtliga" ingår ungdomar bosatta i annat/okänt område eller annan kommun.

Minsta antalet personer i områdesgrupperna är 47 ungdomar bosatta i Surte/Bohus och i Nol, Alafors.



Resultat från LUPP 2023, Ale kommun



Hälsobesvär minst flera gånger i veckan

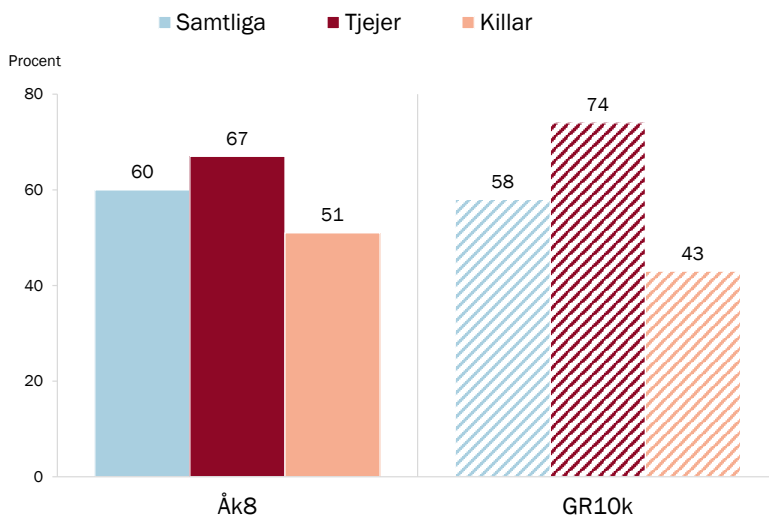
Enkätfråga: Hur ofta har du haft följande besvär under de senaste sex månaderna?, med sju delfrågor: Huvudvärk; Ont i magen; Känt dig stressad; Känt dig nedstämd (deppig eller nere); Svårt att somna; Sovit dåligt på natten; Känt dig aggressiv eller arg.

Svarsalternativ: Sällan eller aldrig; Någon eller några gånger i månaden; En gång i veckan; Flera gånger i veckan; I stort sett varje dag.

Resultaten visar andelen som svarat att man "flera gånger i veckan" eller "i stort sett varje dag" har haft minst något av de sex första typerna av besvär, dvs. undantaget aggressiv/arg, baserat på totalt 317 svar.

Resultaten avser skolelever i kommunen, oavsett var de bor.

GR10k (randiga staplar) motsvarar genomsnittet för de tio GR-kommuner som genomfört LUPP 2023.



Resultat från LUPP 2023, Ale kommun



Hälsobesvär minst flera gånger i veckan 2017-2023

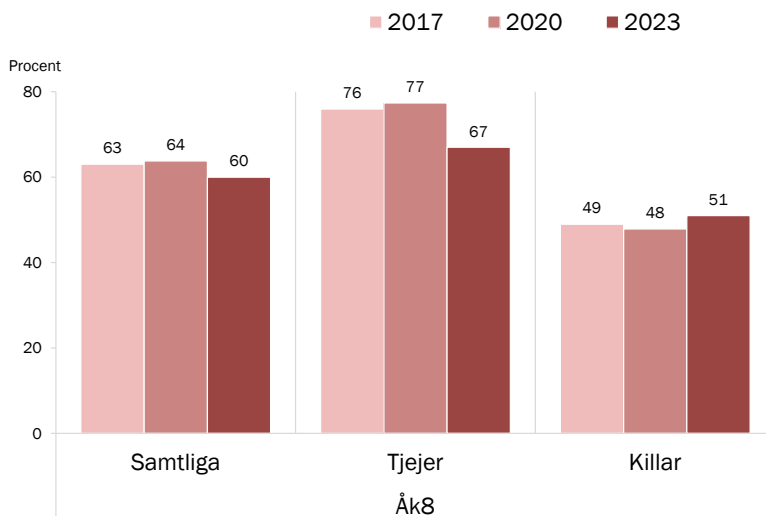
Enkätfråga: Hur ofta har du haft följande besvär under de senaste sex månaderna?, med sju delfrågor: Huvudvärk; Ont i magen; Känt dig stressad; Känt dig nedstämd (deppig eller nere); Svårt att somna; Sovit dåligt på natten; Känt dig aggressiv eller arg.

Svarsalternativ: Sällan eller aldrig; Någon eller några gånger i månaden; En gång i veckan; Flera gånger i veckan; I stort sett varje dag.

2020 års enkätfråga innehöll inte den sista delfrågan "Känt dig aggressiv eller arg". Den frågan är exkluderad ur den jämförande analysen.

Resultaten visar andelen som svarat att man "flera gånger i veckan" eller "i stort sett varje dag" har haft minst något av de sex typerna av besvär.

Resultaten avser skolelever i kommunen, oavsett var de bor.



Resultat från LUPP 2023, Ale kommun



Hälsobesvär

minst flera gånger i veckan – efter kommunområde

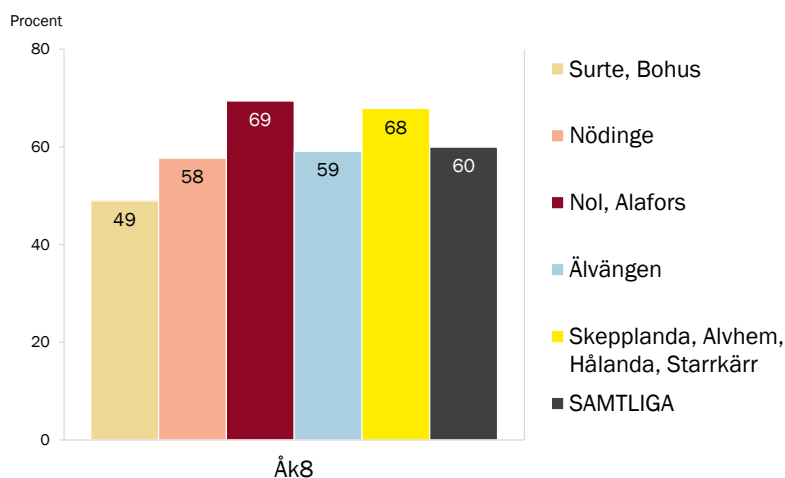
Enkätfråga: Hur ofta har du haft följande besvär under de senaste sex månaderna?, med sju delfrågor: Huvudvärk; Ont i magen; Känt dig stressad; Känt dig nedstämd (deppig eller nere); Svårt att somna; Sovit dåligt på natten; Känt dig aggressiv eller arg.

Svarsalternativ: Sällan eller aldrig; Någon eller några gånger i månaden; En gång i veckan; Flera gånger i veckan; I stort sett varje dag.

Resultaten visar andelen som svarat att man "flera gånger i veckan" eller "i stort sett varje dag" har haft minst något av de sex första typerna av besvär, dvs. undantaget aggressiv/arg.

I gruppen "Samtliga" ingår personer med okänt område och bosatta i annan kommun.

Minsta antalet personer i områdesgrupperna är 47 ungdomar bosatta i Surte/Bohus.



Resultat från LUPP 2023, Ale kommun



Olika typer av hälsobesvär minst flera gånger i veckan

Huvudvärk Ont i magen Stressad Nedstämd Svårt att somna Dålig nattsömn Aggressiv/arg

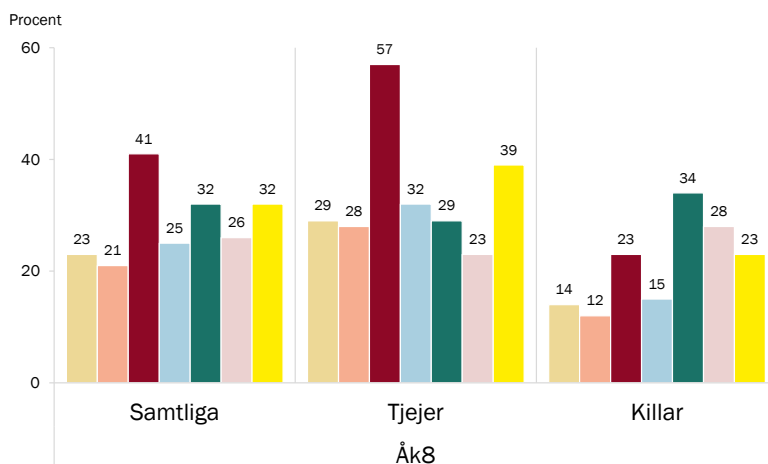
Enkätfråga: Hur ofta har du haft följande besvär under de senaste sex månaderna?, med sju delfrågor:

- Huvudvärk
- Ont i magen
- Känt dig stressad;
- Känt dig nedstämd (deppig eller nere)
- Svårt att somna
- Sovit dåligt på natten
- Känt dig aggressiv eller arg.

Svarsalternativ: Sällan eller aldrig; Någon eller några gånger i månaden; En gång i veckan; Flera gånger i veckan; I stort sett varje dag.

Resultaten visar andelen som svarat att man har haft respektive besvär "flera gånger i veckan" eller "i stort sett varje dag", baserat på minst 308 svar.

Resultaten avser skolelever i kommunen, oavsett var de bor.



Resultat från LUPP 2023, Ale kommun



Hälsobesvärens orsaker enligt egen bedömning – åk8

Enkätfrågan följer direkt på frågan "Hur ofta har du haft följande besvär under de senaste sex månaderna?" och lyder: Om du har något av besvären i förra frågan (E2), vad tänker du själv att dina besvär kan bero på?

Här kan du markera flera alternativ

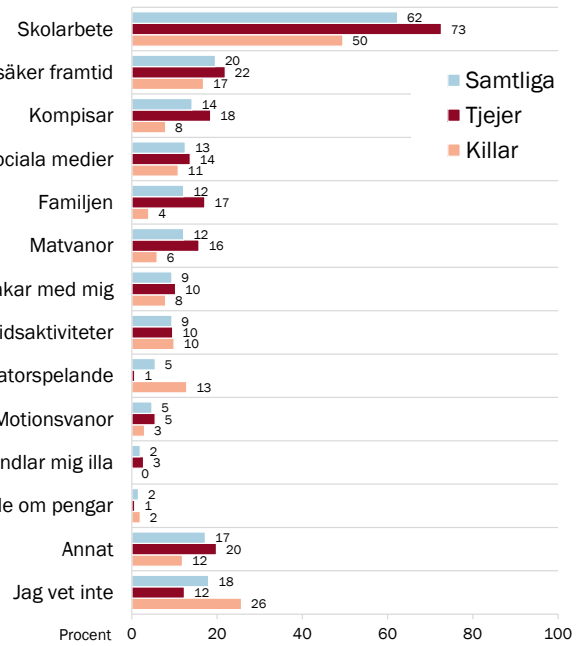
Svarsalternativ: 14 svarsalternativ enligt diagrammet samt "Jag har inga av besvären".

Diagrammet visar andelen som har angett respektive svarsalternativ av dem som har angett minst någon orsak (inklusive "annat") eller svarat "vet inte", 255 elever.

Andra ungdomar som mobbar eller bråkar med mig

Vuxen/vuxna utanför familjen som behandlar mig illa

Spelande om pengar



Resultat från LUPP 2023, Ale kommun



Träning

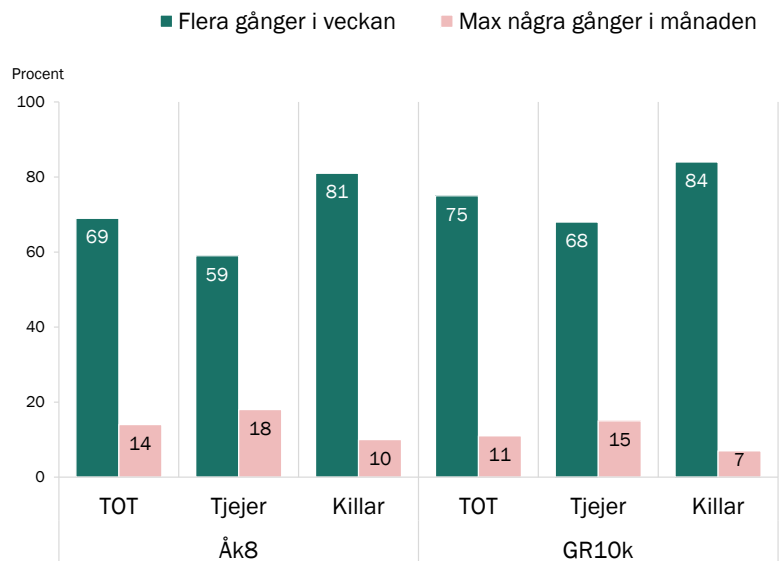
Enkätfråga: Hur ofta brukar du träna så att du blir andfådd eller svettas? Räkna träning både i och utanför skolan.

Svarsalternativ: I stort sett varje dag; Flera gånger i veckan; En gång i veckan; Någon eller några gånger i månaden; Sällan eller aldrig.

Resultaten visar dels andelen som svarat "i stort sett varje dag" eller "flera gånger i veckan", dels andelen som svarat "någon eller några gånger i månaden" eller "sällan eller aldrig", baserat på 315 svar. Svarsalternativet "en gång i veckan" (resterande andel) visas inte.

Resultaten avser skolelever i kommunen, oavsett var de bor.

GR10k motsvarar genomsnittet för de tio GR-kommuner som genomfört Lupp 2023 i åk8.



Resultat från LUPP 2023, Ale kommun



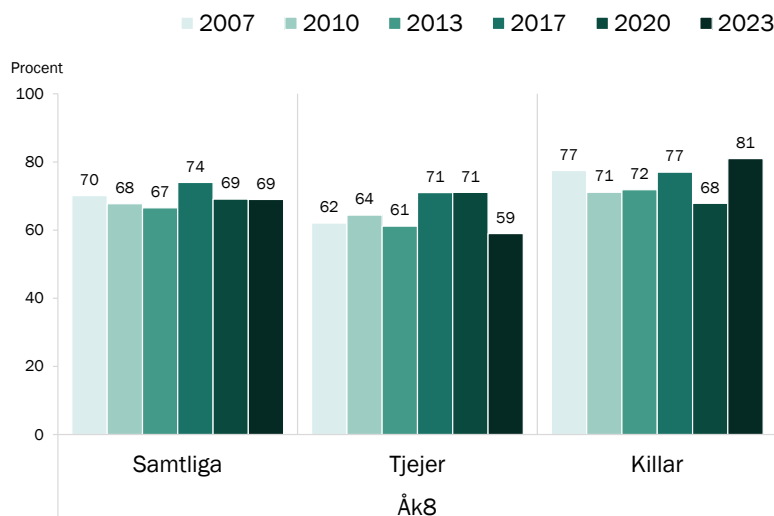
Regelbunden träning 2007–2023

Enkätfråga: Hur ofta brukar du träna så att du blir andfådd eller svettas? Räkna träning både i och utanför skolan.

Sarsalternativ: I stort sett varje dag; Flera gånger i veckan; En gång i veckan; Någon eller några gånger i månaden; Sällan eller aldrig.

Före 2017 saknades förtydligandet att frågan avser träning även i skolan. Även svarsalternativen var något annorlunda formulerade: Varje dag; Flera gånger i veckan; En gång i veckan; Någon gång i månaden; Mer sällan eller aldrig.

Resultaten visar dels andelen som svarat "flera gånger i veckan" eller oftare.



Resultat från LUPP 2023, Ale kommun



Regelbunden träning – efter kommunområde

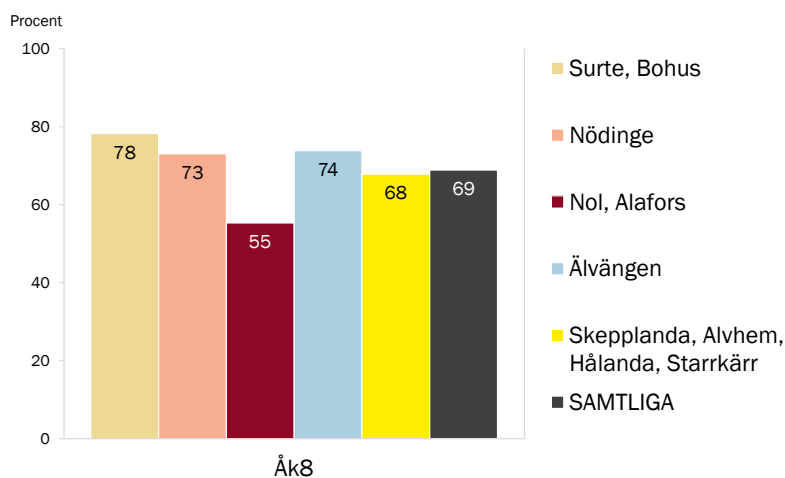
Enkätfråga: Hur ofta brukar du träna så att du blir andfådd eller svettas? Räkna träning både i och utanför skolan.

Svarsalternativ: I stort sett varje dag; Flera gånger i veckan; En gång i veckan; Någon eller några gånger i månaden; Sällan eller aldrig.

Resultaten visar andelen som svarat "i stort sett varje dag" eller "flera gånger i veckan".

I gruppen "Samtliga" ingår ungdomar bosatta i annat/okänt område eller annan kommun.

Minsta antalet personer i områdesgrupperna är 46 ungdomar bosatta i Surte/Bohus.

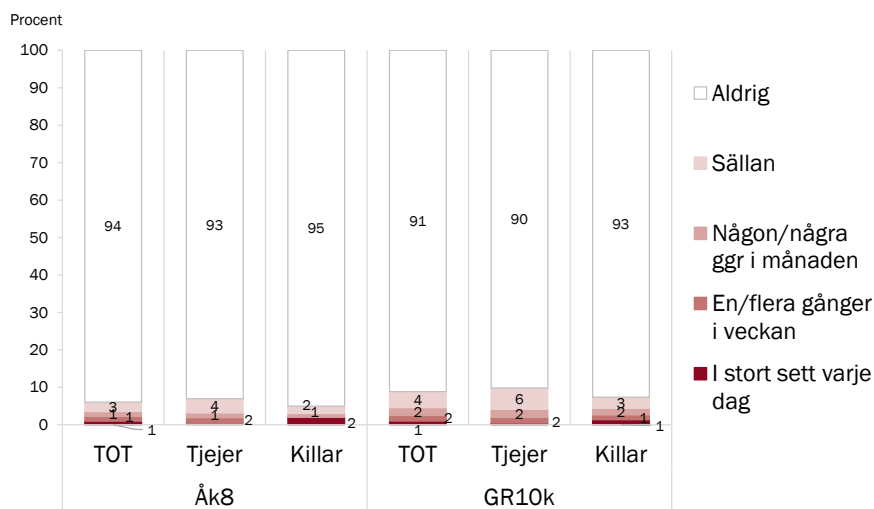


Resultat från LUPP 2023, Ale kommun



Röker cigaretter

Enkätfråga: Hur ofta brukar du..., med Röka cigaretter som en av åtta delfrågor.
 Svartalternativ: Aldrig; Sällan; Någon eller några gånger i månaden; En gång i veckan; Flera gånger i veckan; I stort sett varje dag.
 Resultaten baseras på totalt 313 svar.
 Resultaten avser skolelever i kommunen, oavsett var de bor.
 GR10k motsvarar genomsnittet för de tio GR-kommuner som genomfört LUPP 2023.

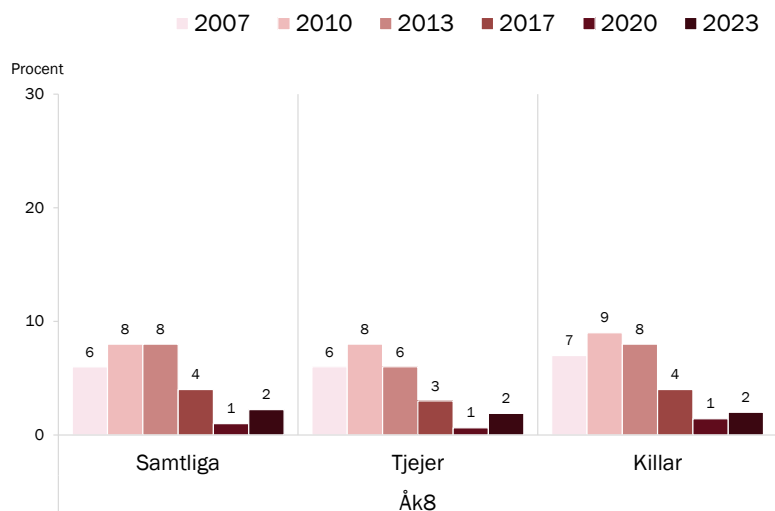


Resultat från LUPP 2023, Ale kommun



Röker cigaretter 2007-2023

Enkätfråga: Hur ofta brukar du..., med Röka cigaretter som en av åtta delfrågor.
 Svartalternativ: Aldrig; Sällan; Någon eller några gånger i månaden; En gång i veckan; Flera gånger i veckan; I stort sett varje dag.
 2017 och 2020 var första alternativet "Sällan eller aldrig".
 2013 var svartalternativen något annorlunda formulerade: Aldrig; Någon gång per år; Någon gång i månaden; En gång i veckan; Flera gånger i veckan; Varje dag.
 2010 och 2007: Aldrig; En gång om året eller mer sällan; Några gånger per år; Någon gång i månaden; En gång i veckan; Flera gånger i veckan; Varje dag.
 Resultaten visar andelen som svarat att de röker minst varje vecka.



Resultat från LUPP 2023, Ale kommun



Röker cigaretter – efter kommunområde

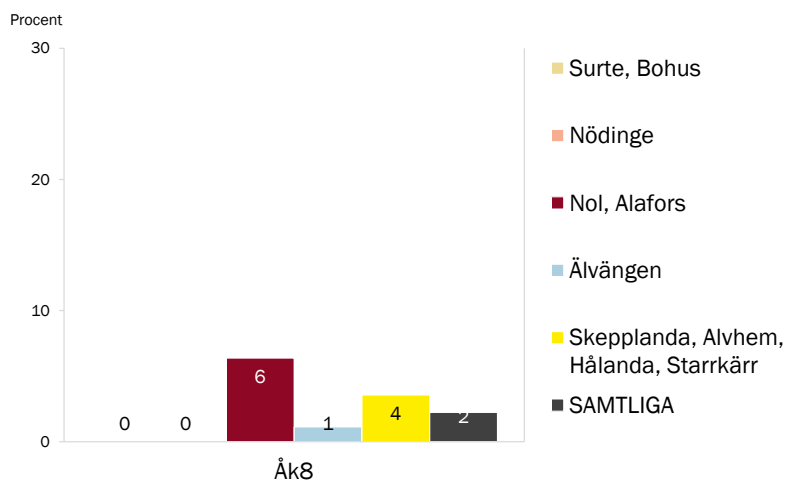
Enkätfråga: Hur ofta brukar du..?, med Röka cigaretter som en av åtta delfrågor.

Svarsalternativ: Aldrig; Sällan; Någon eller några gånger i månaden; En gång i veckan; Flera gånger i veckan; I stort sett varje dag.

Resultaten visar andelen som svarat att de röker cigaretter minst varje vecka.

I gruppen "Samtliga" ingår ungdomar bosatta i annat/okänt område eller annan kommun.

Minsta antalet personer i områdesgrupperna är 46 ungdomar bosatta i Surte/Bohus.



Resultat från LUPP 2023, Ale kommun



Röker e-cigarett

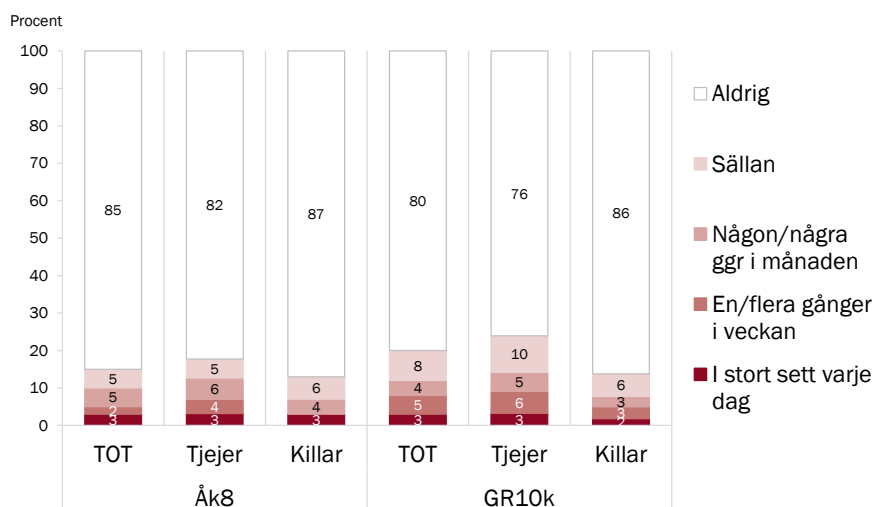
Enkätfråga: Hur ofta brukar du..., med Röka cigaretter som en av åtta delfrågor.

Svarsalternativ: Aldrig; Sällan; Någon eller några gånger i månaden; En gång i veckan; Flera gånger i veckan; I stort sett varje dag.

Resultaten baseras på totalt 312 svar.

Resultaten avser skolelever i kommunen, oavsett var de bor.

GR10k motsvarar genomsnittet för de tio GR-kommuner som genomfört LUPP 2023.



Resultat från LUPP 2023, Ale kommun



Röker e-cigarett – efter kommunområde

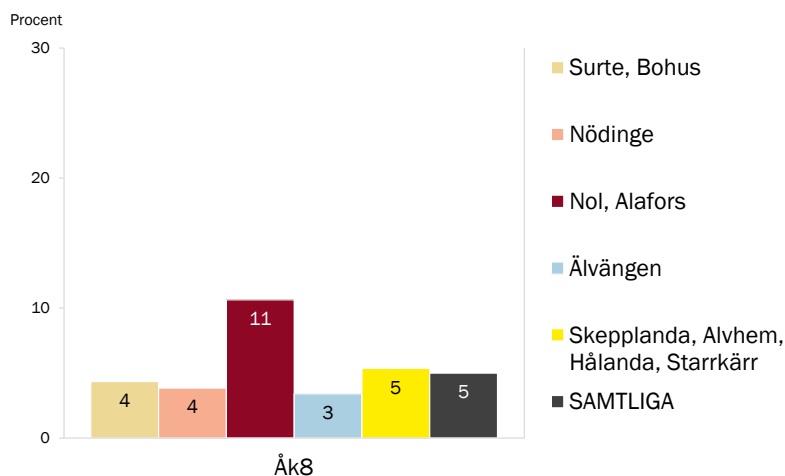
Enkätfråga: *Hur ofta brukar du...?*, med *Röka e-cigarett* som en av åtta delfrågor.

Svarsalternativ: *Aldrig; Sällan; Någon eller några gånger i månaden; En gång i veckan; Flera gånger i veckan; I stort sett varje dag.*

Resultaten visar andelen som svarat att de röker cigaretter minst varje vecka.

I gruppen "Samtliga" ingår ungdomar bosatta i annat/okänt område eller annan kommun.

Minsta antalet personer i områdesgrupperna är 46 ungdomar bosatta i Surte/Bohus.



Resultat från LUPP 2023, Ale kommun



Snusar

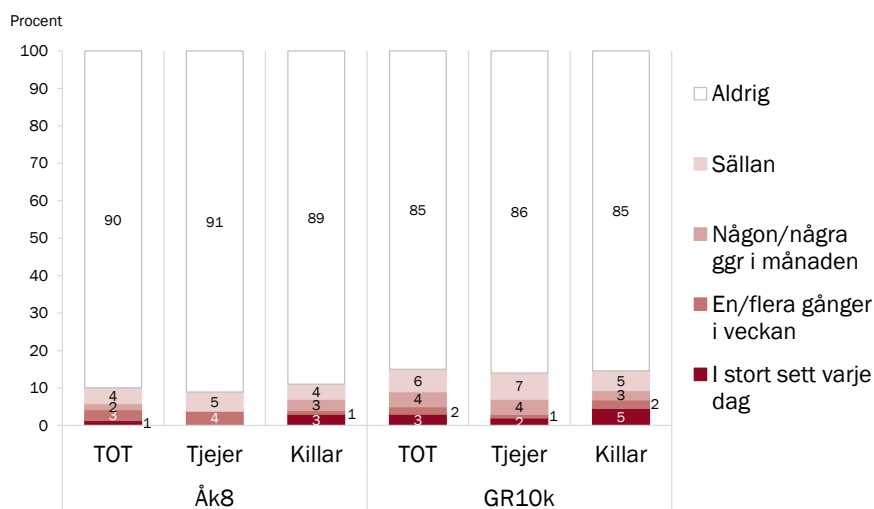
Enkätfråga: *Hur ofta brukar du...?*, med *Snusa* som en av åtta delfrågor.

Svarsalternativ: *Aldrig; Sällan; Någon eller några gånger i månaden; En gång i veckan; Flera gånger i veckan; I stort sett varje dag.*

Resultaten baseras på totalt 309 svar.

Resultaten avser skolelever i kommunen, oavsett var de bor.

GR10k motsvarar genomsnittet för de tio GR-kommuner som genomfört LUPP 2023.



Resultat från LUPP 2023, Ale kommun



Snusar

2007–2023

Enkätfråga: Hur ofta brukar du..., med Snusar som en av åtta delfrågor.

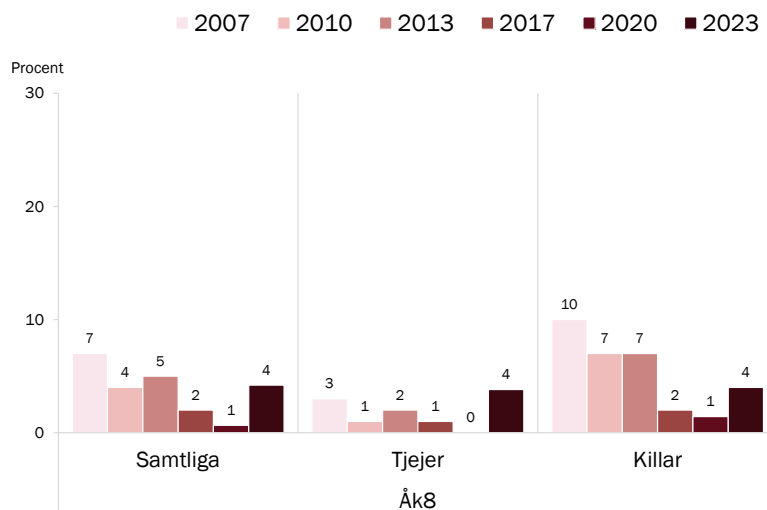
Svarsalternativ: Aldrig; Sällan; Någon eller några gånger i månaden; En gång i veckan; Flera gånger i veckan; I stort sett varje dag.

2017 och 2020 var första alternativet "Sällan eller aldrig".

2013 var svarsalternativen något annorlunda formulerade: Aldrig; Någon gång per år; Någon gång i månaden; En gång i veckan; Flera gånger i veckan;

Varje dag. 2010 och 2007: Aldrig; En gång om året eller mer sällan; Några gånger per år, Någon gång i månaden; En gång i veckan; Flera gånger i veckan; Varje dag.

Resultaten visar andelen som svarat att de snusar minst varje vecka.



Resultat från LUPP 2023, Ale kommun



Snusar

– efter kommunområde

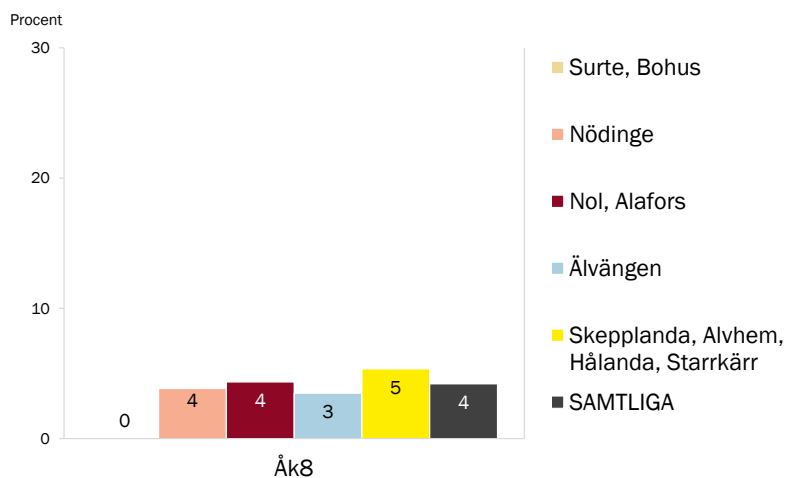
Enkätfråga: Hur ofta brukar du..?, med Snusa som en av åtta delfrågor.

Svarsalternativ: Aldrig; Sällan; Någon eller några gånger i månaden; En gång i veckan; Flera gånger i veckan; I stort sett varje dag.

Resultaten visar andelen som svarat att de snusar minst varje vecka.

I gruppen "Samtliga" ingår ungdomar bosatta i annat/okänt område eller annan kommun.

Minsta antalet personer i områdesgrupperna är 46 ungdomar bosatta i Surte/Bohus och i Nol, Alafors.



Resultat från LUPP 2023, Ale kommun



Dricker alkohol starköl, starkcider, alkoläsk, vin, sprit

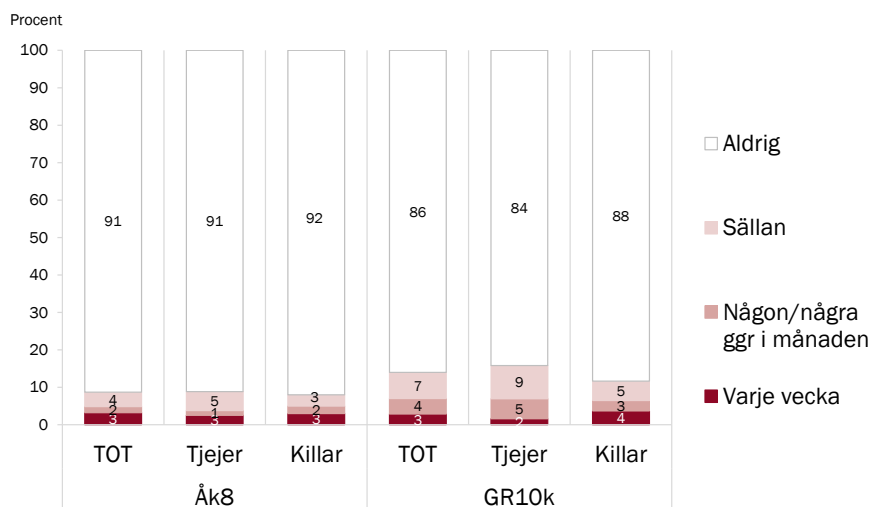
Enkätfråga: *Hur ofta brukar du...*, med *Dricka starköl, starkcider, alkoläsk, vin eller sprit* som en av åtta delfrågor.

Svarsalternativ: *Aldrig; Sällan; Någon eller några gånger i månaden; En gång i veckan; Flera gånger i veckan; I stort sett varje dag.*

Resultaten baseras på totalt 310 svar.

Resultaten avser skolelever i kommunen, oavsett var de bor.

GR10k motsvarar genomsnittet för de tio GR-kommuner som genomfört LUPP 2023.



Resultat från LUPP 2023, Ale kommun



Dricker alkohol starköl, starkcider, alkoläsk, vin, sprit 2007–2023

Enkätfråga: *Hur ofta brukar du...*, med *Dricka starköl, starkcider, alkoläsk, vin eller sprit* som en av åtta delfrågor.

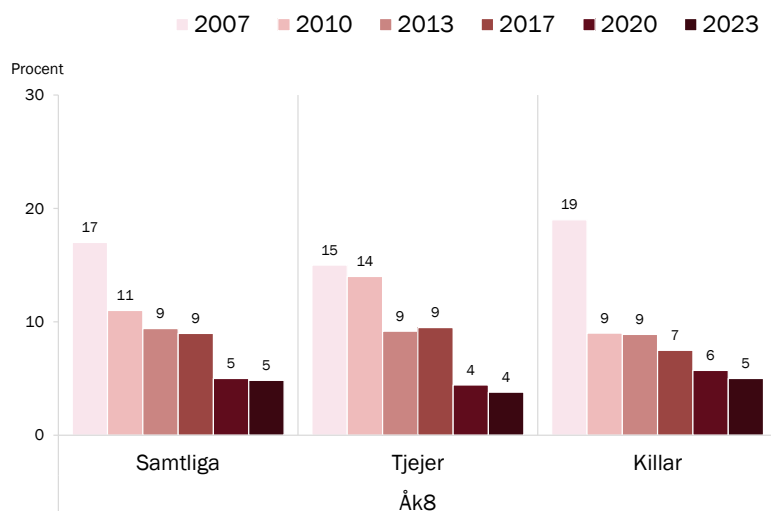
Fem svarsalternativ: *Sällan eller aldrig; Någon eller några gånger i månaden; En gång i veckan; Flera gånger i veckan; I stort sett varje dag.*

2013, 2010 och 2007 ingick sex respektive fem svarsalternativ, något annorlunda formulerade.

2013: *Aldrig; Någon gång per år; Någon gång i månaden; En gång i veckan; Flera gånger i veckan; Varje dag.*

2010 och 2007: *Aldrig; En gång om året eller mer sällan; Några gånger per år, Någon gång i månaden; En gång i veckan; Flera gånger i veckan; Varje dag.*

Resultaten visar andelen som svarat att de dricker alkohol minst varje månad.



Resultat från LUPP 2023, Ale kommun



Dricker alkohol

starköl, starkcider, alkoläsk, vin, sprit – efter kommunområde

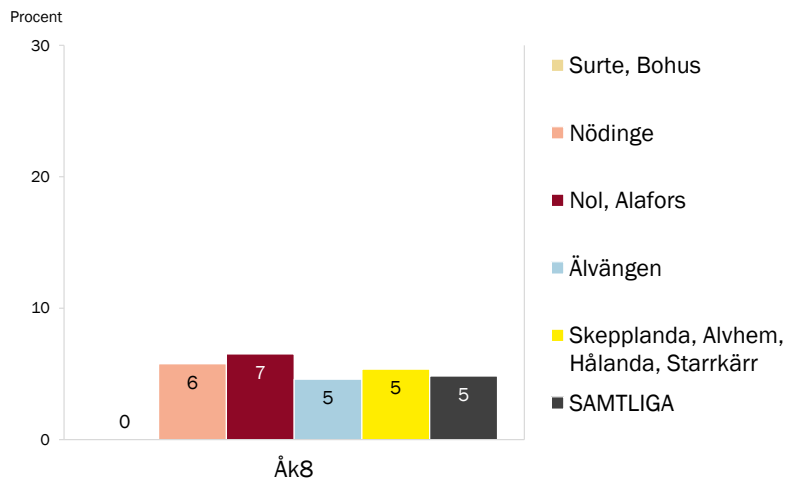
Enkätfråga: Hur ofta brukar du..?, med *Dricka starköl, starkcider, alkoläsk, vin eller sprit* som en av åtta delfrågor.

Svarsalternativ: Aldrig; Sällan; Någon eller några gånger i månaden; En gång i veckan; Flera gånger i veckan; I stort sett varje dag.

Resultaten visar andelen som svarat att de dricker alkohol minst varje månad.

I gruppen "Samtliga" ingår ungdomar bosatta i annat/okänt område eller annan kommun.

Minsta antalet personer i områdesgrupperna är 46 ungdomar bosatta i Surte/Bohus och i Nol, Alafors.



Resultat från LUPP 2023, Ale kommun



Använt narkotika

Enkätfråga: Har du någon gång använt narkotika (utan läkarordination)?

Med narkotika avses till exempel marijuana, amfetamin, kokain, heroin, spice, GHB och andra narkotikaklassade preparat. Räkna även med om du tagit receptbelagda lugnande, smärtstillande eller sömnmedel utan läkarordination. Exempelvis ADHD medicin, Tramadol eller Xanor.

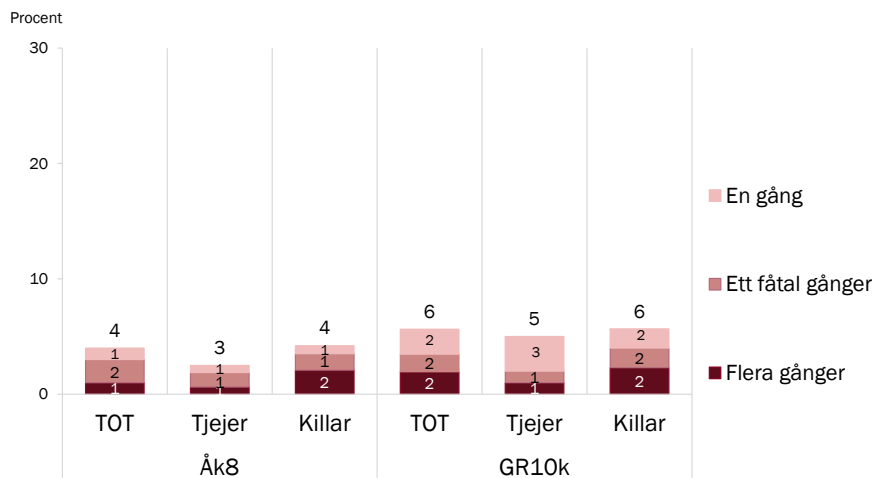
Svarsalternativ: Ja, flera gånger; Ja, ett fåtal gånger; Ja, en gång; Nej.

Den redovisade andelen över staplarna motsvarar samtliga som använt narkotika.

Resultaten baseras på totalt 312 svar.

Resultaten avser skolelever i kommunen, oavsett var de bor.

GR10k motsvarar genomsnittet för de tio GR-kommuner som genomfört LUPP 2023.



Resultat från LUPP 2023, Ale kommun



Använt narkotika

2013–2023

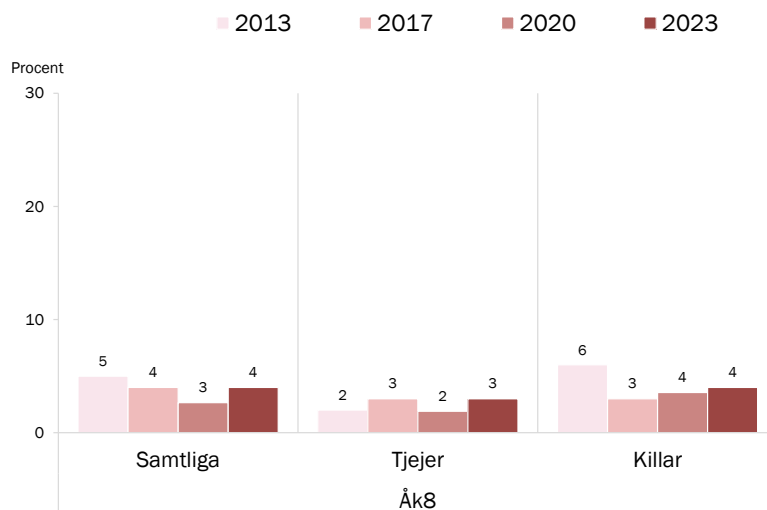
Enkätfråga: Har du någon gång använt narkotika (utan läkarordination)?

Med narkotika avses till exempel marijuana, amfetamin, kokain, heroin, spice, GHB och andra narkotikaklassade preparat. Räkna även med om du tagit receptbelagda lugnande, smärtstillande eller sömnmedel utan läkarordination. Exempelvis ADHD medicin, Tramadol eller Xanor.

Svarsalternativ: Ja, flera gånger; Ja, ett fåtal gånger; Ja, en gång; Nej.

2017 och 2020 års enkätfråga innehåll färre exempel och specificerade inte "utan läkarordination". 2013 års fråga gav inga exempel.

Resultaten visar andelen som svarat ja.



Resultat från LUPP 2023, Ale kommun



Använt narkotika

- efter kommunområde

Enkätfråga: Har du någon gång använt narkotika (utan läkarordination)?

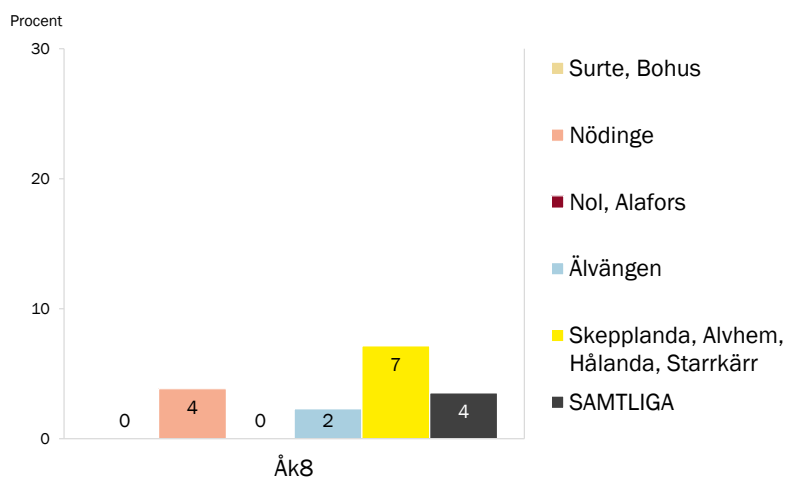
Med narkotika avses till exempel marijuana, amfetamin, kokain, heroin, spice, GHB och andra narkotikaklassade preparat. Räkna även med om du tagit receptbelagda lugnande, smärtstillande eller sömnmedel utan läkarordination. Exempelvis ADHD medicin, Tramadol eller Xanor.

Svarsalternativ: Ja, flera gånger; Ja, ett fåtal gånger; Ja, en gång; Nej.

Resultaten visar andelen som svarat ja (en eller flera gånger).

I gruppen "Samtliga" ingår ungdomar bosatta i annat/okänt område eller annan kommun.

Minsta antalet personer i områdesgrupperna är 46 ungdomar bosatta i Surte/Bohus.

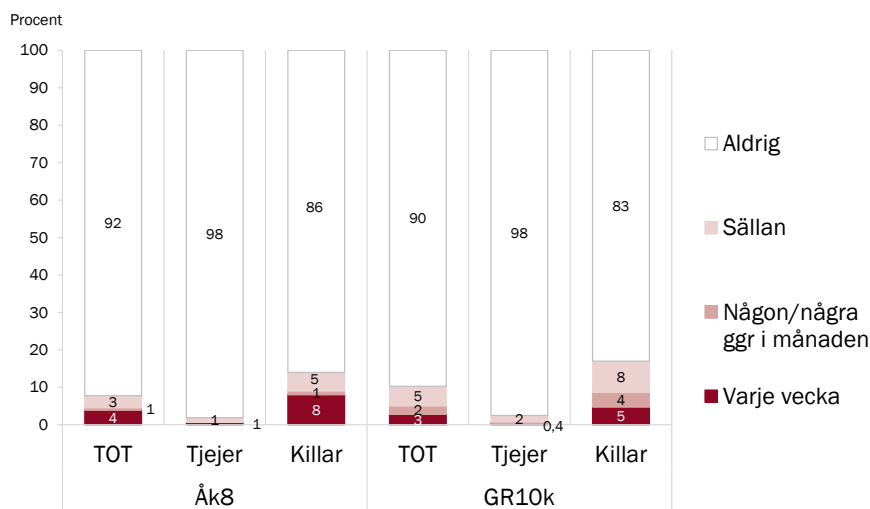


Resultat från LUPP 2023, Ale kommun



Spelar om pengar

Enkätfråga: *Hur ofta brukar du...*, med *Spela om pengar* som en av åtta delfrågor.
 Svartalternativ: *Sällan eller aldrig; Någon eller några gånger i månaden; En gång i veckan; Flera gånger i veckan; I stort sett varje dag.*
 Resultaten baseras på totalt 309 svar.
 Resultaten avser skolelever i kommunen, oavsett var de bor.
 GR10k motsvarar genomsnittet för de tio GR-kommuner som genomfört LUPP 2023.

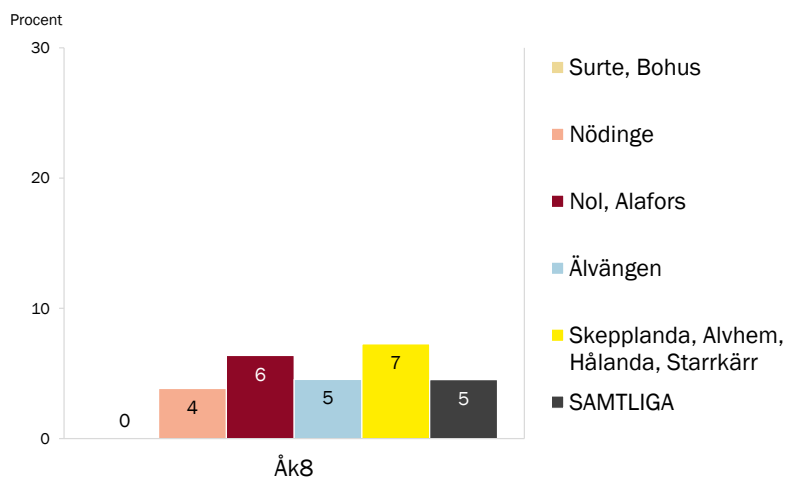


Resultat från LUPP 2023, Ale kommun



Spelar om pengar – efter kommunområde

Enkätfråga: *Hur ofta brukar du...?*, med *Spela om pengar* som en av åtta delfrågor.
 Svartalternativ: *Sällan eller aldrig; Någon eller några gånger i månaden; En gång i veckan; Flera gånger i veckan; I stort sett varje dag.*
 Resultaten visar andelen som svarat att de spelar om pengar minst varje månad.
 I gruppen "Samtliga" ingår ungdomar bosatta i annat/okänt område eller annan kommun.
 Minsta antalet personer i områdesgrupperna är 46 ungdomar bosatta i Surte, Bohus.



Resultat från LUPP 2023, Ale kommun



Livstillfredsställelse som helhet

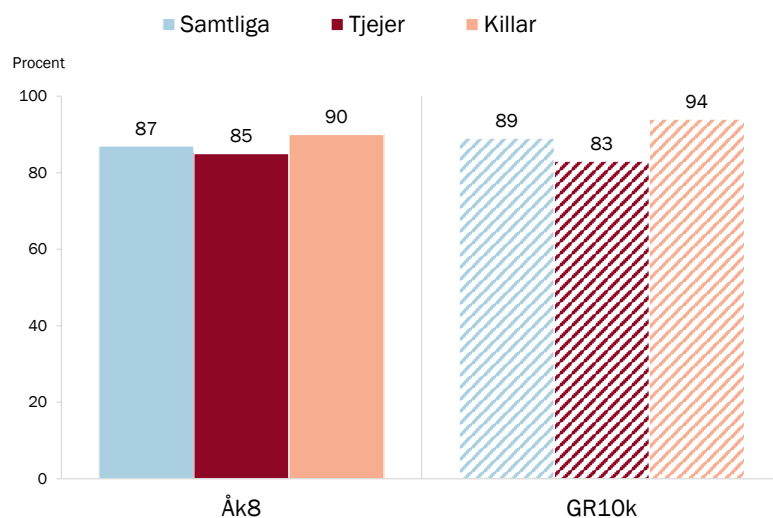
Enkätfråga: Hur nöjd eller missnöjd är du med ditt liv när det handlar om följande?, med Livet i sin helhet som en av flera delfrågor.

Svarsalternativ: Mycket nöjd; Ganska nöjd; Ganska missnöjd; Mycket missnöjd.

Resultaten visar andelen som svarat ganska eller mycket nöjd, baserat på 321 svar.

Resultaten avser skolelever i kommunen, oavsett var de bor.

GR10k (randiga staplar) motsvarar genomsnittet för de tio GR-kommuner som genomfört LUPP 2023.



Resultat från LUPP 2023, Ale kommun



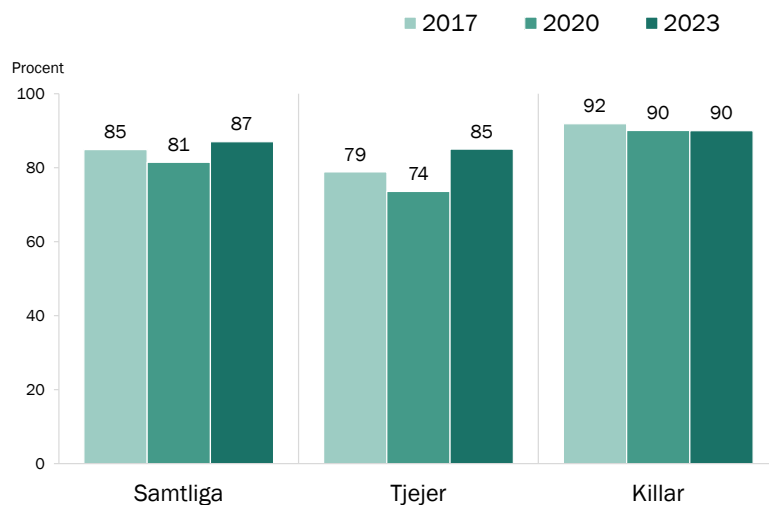
Livstillfredsställelse som helhet 2017-2023

Enkätfråga: Hur nöjd eller missnöjd är du med ditt liv när det handlar om följande?, med Livet i sin helhet som en av flera delfrågor.

Svarsalternativ: Mycket nöjd; Ganska nöjd; Ganska missnöjd; Mycket missnöjd.

Före 2023 var svarsalternativen i omvänd ordning.

Resultaten visar andelen som svarat ganska eller mycket nöjd.



Resultat från LUPP 2023, Ale kommun



Livstillfredsställelse

- efter kommunområde

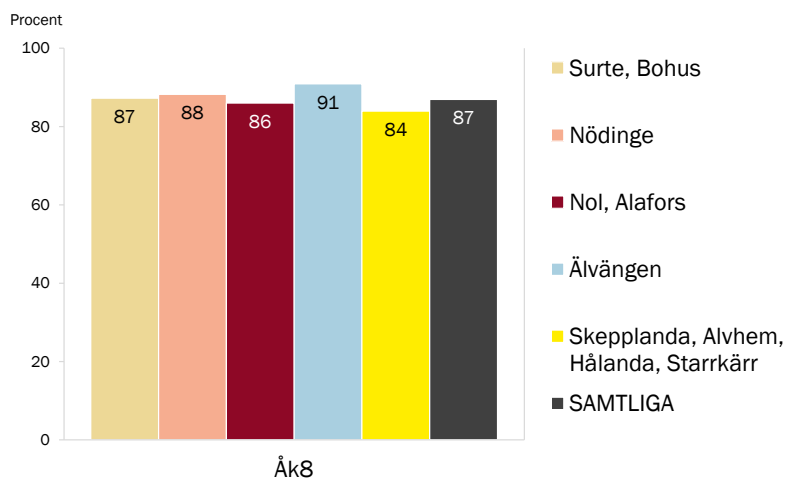
Enkätfråga: Hur nöjd eller missnöjd är du med ditt liv när det handlar om följande?, med Livet i sin helhet som en av flera delfrågor.

Svarsalternativ: Mycket nöjd; Ganska nöjd; Ganska missnöjd; Mycket missnöjd.

Resultaten visar andelen som svarat ganska eller mycket nöjd.

I gruppen "Samtliga" ingår ungdomar bosatta i annat/okänt område eller annan kommun.

Minsta antalet personer i områdesgrupperna är 47 ungdomar bosatta i Surte/Bohus.



Resultat från LUPP 2023, Ale kommun



Arbete

- Hade sommarjobb senaste sommaren



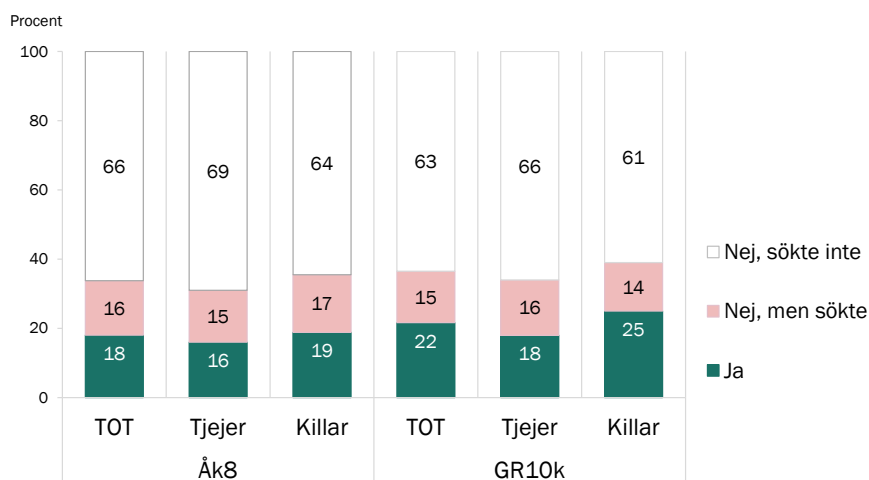
Hade sommarjobb senaste sommaren

Enkätfråga: *Hade du ett sommarjobb i somras?*

Svarsalternativ: *Ja; Nej, men jag försökte att få ett sommarjobb utan att lyckas; Nej, jag sökte inte något sommarjobb.*

Resultaten baseras på 305 svar.

GR10k motsvarar genomsnittet för de tio GR-kommuner som genomfört LUPP 2023.



Resultat från LUPP 2023, Ale kommun



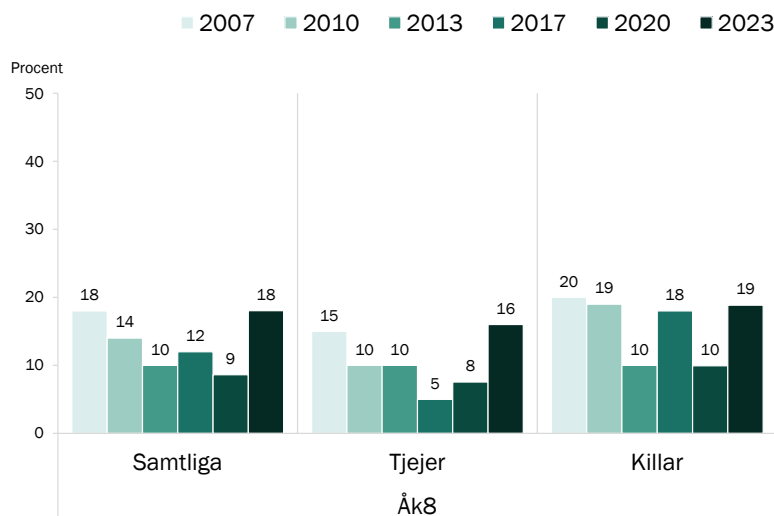
Hade sommarjobb senaste sommaren 2007-2023

Enkätfråga: *Hade du ett sommarjobb i somras?*

Svarsalternativ: *Ja; Nej, men jag försökte att få ett sommarjobb utan att lyckas; Nej, jag sökte inte något sommarjobb.*

2013 års svarsalternativ var något annorlunda formulerade men med helt jämförbar innebörd. 2007 och 2010 års svarsalternativ var begränsade till: *Ja; Nej.*

Resultaten visar andelen som svarat ja.



Resultat från LUPP 2023, Ale kommun



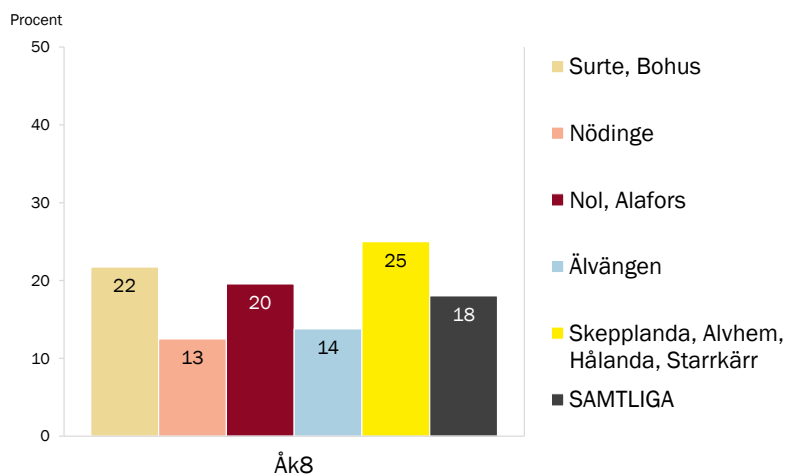
Hade sommarjobb senaste sommaren – efter kommunområde

Enkätfråga: *Hade du ett sommarjobb i somras?*
Svarsalternativ: *Ja; Nej, men jag försökte att få ett sommarjobb utan att lyckas; Nej, jag sökte inte något sommarjobb.*

Resultaten visar andelen som svarat ja.

I gruppen "Samtliga" ingår ungdomar bosatta i annat/okänt område eller annan kommun.

Minsta antalet personer i områdesgrupperna är 46 ungdomar bosatta i Surte/Bohus och i Nol, Alafors.



Resultat från LUPP 2023, Ale kommun



Framtid

- Läsa vidare på gymnasiet
- Framtidstro

Tror sig läsa vidare på gymnasiet

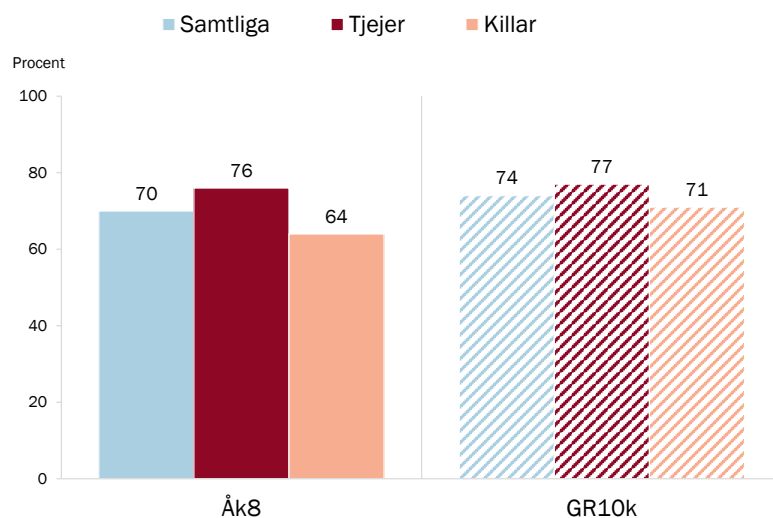
Enkätfråga: Tror du att du kommer läsa vidare efter grundskolan (direkt eller senare)?

Svarsalternativ: Ja, högskoleförberedande program på gymnasiet; Ja, yrkesprogram på gymnasiet; Ja, på gymnasiet men osäker på vilken programinriktning jag ska välja; Nej, jag tror inte jag kommer läsa vidare efter grundskolan; Vet inte.

Resultaten visar andelen som svarat med någotdera ja-alternativ, baserat på 302 svar.

Resultaten avser skolelever i kommunen, oavsett var de bor.

GR10k (randiga staplar) motsvarar genomsnittet för de tio GR-kommuner som genomfört LUPP 2023.



Resultat från LUPP 2023, Ale kommun

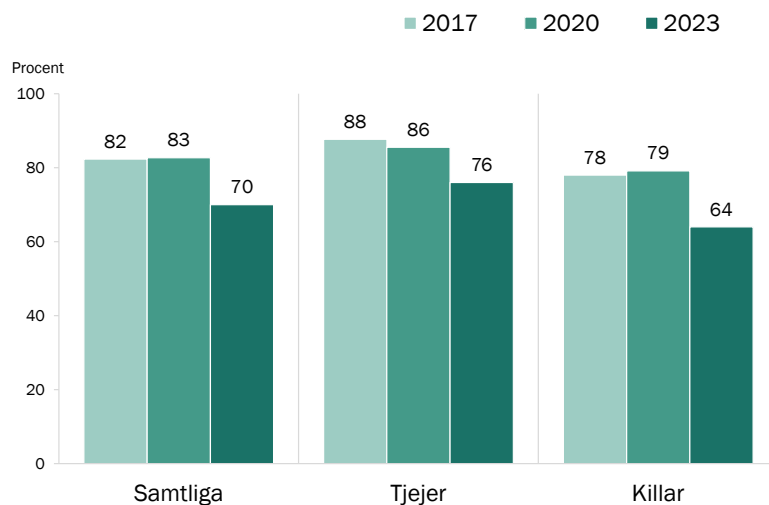


Tror sig läsa vidare på gymnasiet 2017, 2020

Enkätfråga: Tror du att du kommer läsa vidare efter grundskolan (direkt eller senare)?

Svarsalternativ: Ja, högskoleförberedande program på gymnasiet; Ja, yrkesprogram på gymnasiet; Ja, på gymnasiet men osäker på vilken programinriktning jag ska välja; Nej, jag tror inte jag kommer läsa vidare efter grundskolan; Vet inte.

Resultaten visar andelen som svarat med någotdera ja-alternativ.



Resultat från LUPP 2023, Ale kommun



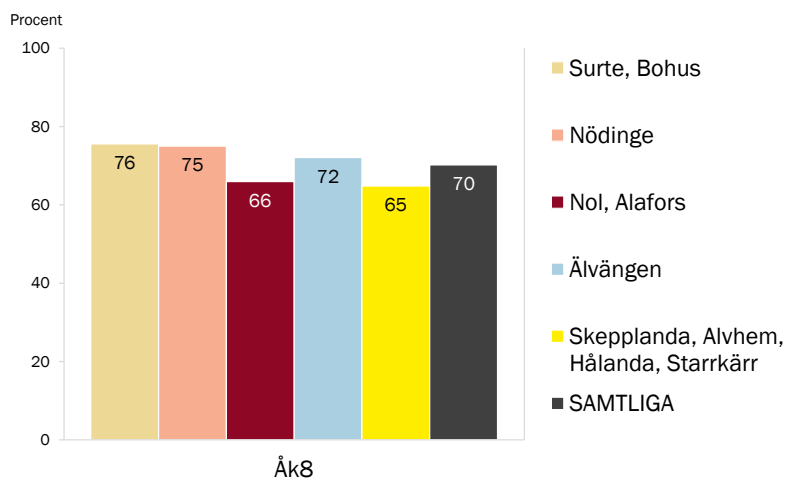
Tror sig läsa vidare på gymnasiet – efter kommunområde

Enkätfråga: *Tror du att du kommer läsa vidare efter grundskolan (direkt eller senare)?* Svartaltnativ: *Ja, högskoleförberedande program på gymnasiet; Ja, yrkesprogram på gymnasiet; Ja, på gymnasiet men osäker på vilken programinriktning jag ska välja; Nej, jag tror inte jag kommer läsa vidare efter grundskolan; Vet inte.*

Resultaten visar andelen som svarat med någotdera ja-svar.

I gruppen "Samtliga" ingår ungdomar bosatta i annat/okänt område eller annan kommun.

Minsta antalet personer i områdesgrupperna är 45 ungdomar bosatta i Surte/Bohus.



Resultat från LUPP 2023, Ale kommun



Framtidstro

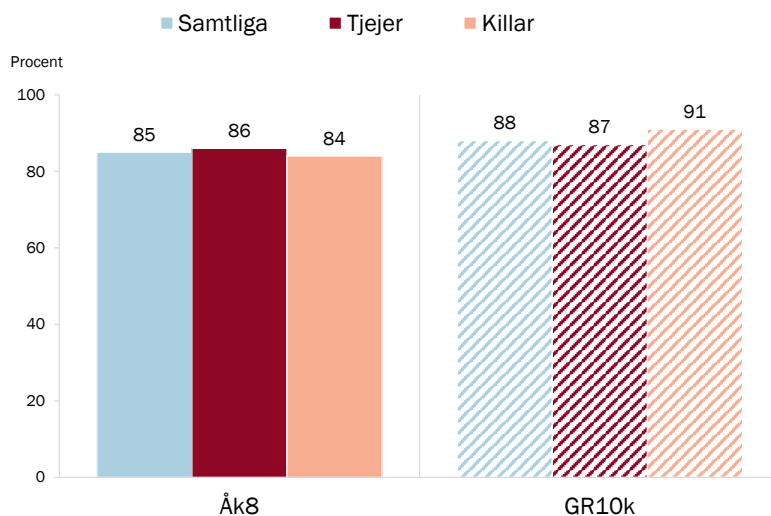
Enkätfråga: *Hur ser du på framtiden?*

Svartaltnativ: *Mycket positivt; Ganska positivt; Ganska negativt; Mycket negativt.*

Resultaten visar andelen som svarat ganska eller mycket positivt, baserat på 299 svar.

Resultaten avser skolelever i kommunen, oavsett var de bor.

GR10k (randiga staplar) motsvarar genomsnittet för de tio GR-kommuner som genomfört LUPP 2023.



Resultat från LUPP 2023, Ale kommun



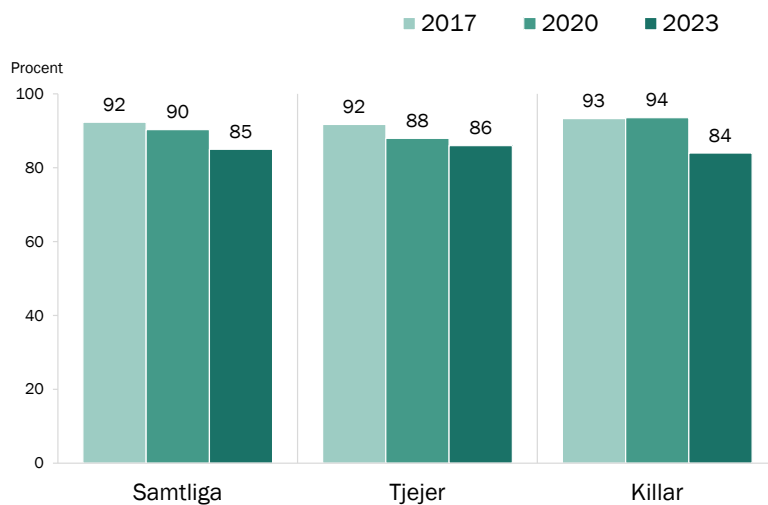
Framtidstro

2017, 2020

Enkätfråga: Hur ser du på framtiden?

Svarsalternativ: Mycket positivt; Ganska positivt; Ganska negativt; Mycket negativt.

Resultaten visar andelen som svarat ganska eller mycket positivt.



Resultat från LUPP 2023, Ale kommun



Framtidstro

– efter kommunområde

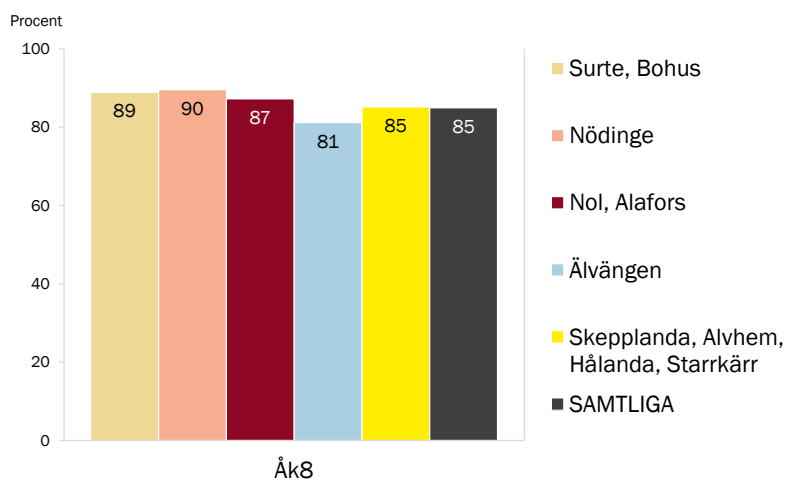
Enkätfråga: Hur ser du på framtiden?

Svarsalternativ: Mycket positivt; Ganska positivt; Ganska negativt; Mycket negativt.

Resultaten visar andelen som svarat ganska eller mycket positivt.

I gruppen "Samtliga" ingår ungdomar bosatta i annat/okänt område eller annan kommun.

Minsta antalet personer i områdesgrupperna är 45 ungdomar bosatta i Surte/Bohus.



Resultat från LUPP 2023, Ale kommun

