

Lupp 2020 Ale

FoU-rapport april 2021

Åsa Nilsson & Kristina Elofsson





Gothenburgsregionen (GR) består av 13 kommuner som har valt att jobba tillsammans. Vi driver utvecklingsprojekt, har myndighetsuppdrag, forskar, ordnar utbildningar och är storstadsregionens röst i Västsverige, bland mycket annat. I våra nätverk träffas politiker och tjänstepersoner för att utbyta erfarenheter, bolla idéer och besluta om gemensamma satsningar. Allt för att regionens en miljon invånare ska få ett så bra liv som möjligt.

Gothenburgsregionen 2020
FoU i Väst
Box 5073, 402 22 Göteborg
gr@goteborgsregionen.se
www.goteborgsregionen.se
Åsa Nilsson & Kristina Elofsson

Innehåll

| | |
|---|----|
| Lupp-undersökningen i Ale kommun | 4 |
| Om målgrupp, genomförande och resultatens tolkningsram | 5 |
| Målgrupper | 5 |
| ...med fokus på åk8 till följd av stort bortfall i gymnasiet..... | 5 |
| Genomförande och svarsfrekvens i åk8..... | 6 |
| Om resultatredovisningen | 7 |
| Sammanfattade resultat | 8 |
| Lupp 2020 i Ale visar till exempel att..... | 8 |
| Fritid | 9 |
| Skolan | 9 |
| Politik och samhälle | 10 |
| Trygghet..... | 11 |
| Hälsa och livstillfredsställelse..... | 12 |
| Arbete..... | 13 |
| Framtid | 14 |
| Konsekvenser av Corona-pandemin | 14 |
| Slutord | 15 |
| Bilaga..... | 16 |
| Resultatdiagram | 18 |

Lupp-undersökningen i Ale kommun

Genom Lupp-undersökningen får Ales invånare, tjänstepersoner och politiker större kunskap om ungas erfarenheter i kommunen.

Det ökar möjligheterna att förbättra ungas situation i Ale.

Resultaten utgör ett bra underlag att utgå från i samtal mellan den kommunala organisationen, de politiska partierna och ungdomar för ökade insikter om ungas livssituation i kommunen.

Att regelbundet genomföra Lupp-undersökningen gör det möjligt att följa resultaten över tid. Tillsammans med resultat från andra undersökningar och uppföljningsdokument utgör Lupp en god grund för att kunna identifiera behovsområden.

Lupp-enkäten är ett nationellt verktyg som tillhandahålls av Myndigheten för ungdoms- och civilsamhällesfrågor (MUCF).¹ Själva enkätinsamlingen svarar kommunen för.

Ale har genomfört Lupp fyra gånger tidigare: 2007, 2010, 2013 och 2017.

I genomförandet av Lupp 2020 samverkar Ale kommun med åtta andra kommuner i Göteborgsregionen², med stöd från GR, FoU i Väst, som ansvarar för föreliggande resultatrapport.

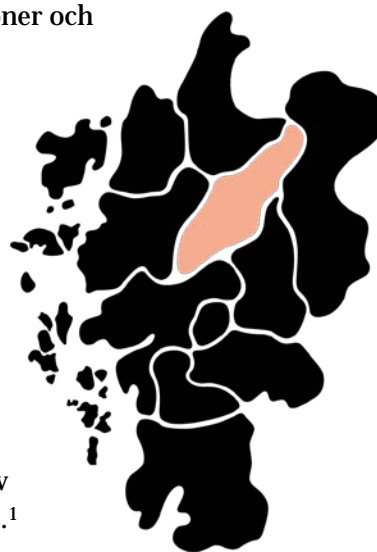
Lupp-enkäten innehåller många frågor. Fokus i denna redovisning ligger på de enkätfrågor som, inom olika områden, kan fungera som indikatorer på social hållbarhet.³

Resultaten presenteras tematiskt utifrån Lupp-enkätens olika avsnitt: fritid; skola; politik och samhälle; trygghet; hälsa; arbete och framtid. I avsnittet politik och samhälle ingår två frågor om barnkonventionen, som för första gången ingick i grundformuläret för Lupp 2020. Utöver dessa sju övergripande teman redovisas i ett åttonde avsnitt resultaten från en särskild enkätfråga om upplevda förändringar i livssituationen på grund av Corona-pandemin.

I Ales resultatrapport kommer resultaten att avgränsas till målgruppen ungdomar i årkurs 8 till följd av svårigheter att erhålla svar från gymnasieungdomar och osäkra resultat i denna målgrupp (se vidare sidorna 5–6).

Rapportupplägget speglar övriga lokala Lupp-rapporter från GR, FoU i Väst. Resultaten presenteras i sammanfattad form, för att underlätta jämförelser mellan svarsgrupper och mellan kommuner.

De lokala rapporterna kommer att följas av en fördjupande och mer detaljerad analysrapport baserad på det sammantagna enkätunderlaget från de nio kommuner i Göteborgsregionen som genomfört Lupp 2020, som en del av kommunernas uppdrag till GR, FoU i Väst.



¹ Lupp står för *Lokal uppföljning av ungdomspolitik*. Läs mer här: <https://www.mucof.se/lupp>

² Härryda, Lilla Edet, Kungälv, Kungälv, Lilla Edet, Mölndal, Partille och Stenungsund.

³ Samma fokus har gällt de tidigare Lupp-rapporter som GR, FoU i Väst har tagit fram på uppdrag av samverkande kommuner i Göteborgsregionen.

Om målgrupp, genomförande och resultatens tolkningsram

Målgrupper

Genomförandet av Lupp 2020 i Ale omfattade ursprungligen två målgrupper av ungdomar:

1. Elever i årskurs 8 på en skola i Ale kommun, inklusive ungdomar som bor i någon annan kommun.
2. Kommunens invånare på gymnasiet år 2 (inklusive introduktionsprogram), oavsett i vilken kommun som gymnasieskolan ligger, samt ungdomar som inte går i gymnasiet födda år 2003⁴.

...med fokus på åk8 till följd av stort bortfall i gymnasiet

Den här rapporten kommer enbart redovisa resultat för målgruppen åk8-elever. Orsaken är ett begränsat svarsunderlag med en låg svarsfrekvens i gymnasiegruppen som gör resultaten alltför osäkra. Av de 383 gy2-ungdomar boende i Ale kommun erhöles svar från 95 ungdomar, motsvarande en svarsfrekvens på 25 procent.

Bland de 44 ungdomar som går Yrkesgymnasiet, där Lupp genomfördes i klassrummen, var svarsfrekvensen högre: 55 procent. Ale gymnasium deltog inte i kommunens genomförande men flertalet av skolans 22 Ale-ungdomar på år 2 bör ha fått inbjudan att delta genom det brev med enkätlänk som kommunen skickade hem till alla sina invånare födda 2003.⁵ Det går dock inte att beräkna någon svarsfrekvens för den här elevgruppen då Ales gymnasieenkät inte innehöll någon fråga om namnet på elevens skola.

Cirka 82 procent av Ales ungdomar går på gymnasieskola i en annan kommun. Det gör det till en stor utmaning att genomföra Lupp i den målgruppen. Den samverkan kring Lupp som finns inom Göteborgsregionen stärker förutsättningarna, exempelvis för Ale som har nära 50-talet gymnasieungdomar i år 2 på Mimers Hus i Kungälv. Det var dock svårare än normalt för Kungälv att genomföra Lupp på Mimers Hus hösten 2020 bland annat kopplat till distansundervisningen under Coronapandemin, och svarsfrekvensen för Ales ungdomar blev här inte högre än 35 procent. Men en mer avgörande faktor är att Göteborg inte har genomfört Lupp 2020.⁶ Även om flertalet gymnasieskolor i Göteborg har hjälpt till att skicka vidare ett mejl med enkätlänk till berörda Aleungdomar (stort tack till dessa skolor!) är detta huvudförklaringen till den låga svarsfrekvensen i gymnasiegruppen. Brev är inte alls lika effektivt som ett organiserat klassrumsgenomförande. Av det cirka 250-talet Ale-ungdomar som går år 2 på en skola i Göteborg eller i en annan kommun utanför Lupp-samverkan i Göteborgsregionen var svarsfrekvensen 17 procent.

⁴ Berör nio ungdomar.

⁵ Ungdomarna kan också ha nåtts personligen via enskilda mejl från projektgruppen och via sociala medier.

⁶ Inte heller, kommunövergripande, något tidigare år.

Bortfallsanalysen visar vidare att gymnasieelever på yrkesprogram är över-representerade i det erhållna svarsunderlaget jämfört med samtliga i målgruppen. Däremot är könsfördelningen helt jämförbar.

Även om svaren från de 95 gymnasieungdomarna som besvarat Lupp 2020 mot denna bakgrund inte redovisas i den här rapporten kommer svaren att ingå i det större svarsunderlag som GR, FoU i Väst kommer att analysera och redovisa på regional nivå, i en rapport som kommer att publiceras hösten 2021. Här kommer fokus vara på mönster i svaren och skillnader mellan grupper men inte på procent-nivåer för Ales gymnasieungdomar som helhet. Ale kommun kommer också att ta vara på de fritextsvar som ungdomarna gett på öppna frågor i enkäten, svar som kan användas som utgångspunkt för dialog med kommunens unga.

Genomförande och svarsfrekvens i åk8

Åk8-eleverna besvarade Lupp 2020 under perioden 5–20 oktober 2020.

Ungdomarna har i huvudsak besvarat enkäten i klassrumsmiljö, via en digital länk.

Målgruppens urval omfattar 417 elever fördelat på fyra skolor: Aroseniussskolan, Bohussskolan, Da Vinciskolan och Ahlafors fria skola. Totalt erhöles svar från 303 elever, motsvarande en svarsfrekvens på 73 procent.

Svarsfrekvensen varierar tämligen stort mellan skolorna. På Bohussskolan var den som högst: 83 procent, och därefter kommer Da Vinciskolan och Aroseniussskolan på 74 respektive 69 procent. På Ahlafors Fria Skola svarade bara precis hälften. Bortfallet på skolan kan enligt uppgift delvis bero på tekniska inloggningsproblem till enkäten samt möjligen viss sjukfrånvaro; samtliga elever ska ha omfattats av genomförandet. Eftersom skolan är liten begränsar sig bortfallet till 11 elever. Aroseniussskolan är tvärtom en stor skola och den relativt låga svarsfrekvensen här, till följd av högre grad av sjukdom och annan frånvaro än normalt, innebär att ett drygt 50-tal elevsvar fallit bort (alla skolans klasser deltog i genomförandet). Den varierande svarsfrekvensen innebär att svarsunderlaget som helhet är något skevt i relation till det totala elevunderlaget, men skillnaden är begränsad. Den största avvikelserna gäller att elever från Bohussskolan utgör 21 procent av svarsunderlaget jämfört med 18 procent av hela elevunderlaget.

Tjejer har svarat i något större utsträckning än killar vilket gör även tjejer svagt över-representerade i svarsunderlaget, även det dock begränsat (2 procentenheters skillnad mellan svarsunderlaget och hela elevunderlaget).

Enkäten innehöll en fråga om boendeområde (se vidare nästa avsnitt).⁷ När svaren på frågan jämförs med den urvalsinformation som finns att tillgå framkommer att inte heller geografiskt har bortfallet bidragit till någon större skevhet i svarsunderlaget. Åk8-eleverna som bor i Alafors-Nol och i Bohus-Surte är svagt över-representerade bland svaren (2–3 procentenheters skillnad mot gruppens ”verkliga” andel) på bekostnad av elever som bor i Skepplanda-Alvhem-Hålanda-Starrkärr och i en annan kommun än Ale.

Detaljerad information om urval, svarsfrekvens och representativitet återfinns i rapportens bilaga.

⁷ Enkätfrågan var kompletterad med en digital popup-funktion där eleverna kunde fylla i sin gatuadress och få fram aktuellt svarsalternativ (adressuppgiften fylldes i helt fristående från enkäten, utan att kunna kopplas till resultaten, och ingen information sparades).

Bortfallsanalysen visar att svarsunderlaget, trots bortfallet, ger en representativ bild av åk8-eleverna i de avseenden som går att kontrollera.

Eftersom bortfall i skolundersökningar generellt tenderar att vara kopplat till frånvaro riskerar resultaten dock att i någon mån underskatta olika tecken på ohälsa och tvärtom överskatta engagemang i såväl skolfrågor som vidare samhällsfrågor.

Om resultatredovisningen

Resultaten redovisas genomgående uppdelat på kön⁸. Ales resultat jämförs samtidigt med ett "GR-snitt" baserat på resultaten från samtliga nio kommuner i Göteborgsregionen som genomfört Lupp i åk8⁹. Genomsnittet avser resultatet i en genomsnittlig "GR-kommun" oavsett hur många ungdomar som bor i kommunen, det vill säga kan sägas vara en referenspunkt utifrån ett verksamhetsperspektiv.¹⁰

Nästan samtliga redovisade frågor och resultat från Lupp 2020 jämförs med Ales resultat från Lupp 2017. I de fall där frågor och svarsalternativ är jämförbara längre tillbaka i tiden redovisas längre tidsserier.

Därutöver redovisas resultaten nedbrutna på fem övergripande boendeområden inom Ale kommun:

- Alafors-Nol
- Bohus-Surte
- Nödinge
- Skepplanda-Alvhem-Hålanda-Starrkärr
- Älvängen.

Områdena utgår från kommunens 13 så kallade Regionala Statistikområden (RegSO)¹¹. Antalet enkätsvar varierar mellan 52 och 62 svar per område (se bilagans tabell 1).

⁸ 2 personer som har svarat "annan könstillhörighet" ingår i redovisningen av samtliga.














⁹ Ale, Härryda, Kungsbacka, Kungälv, Lilla Edet, Mölndal, Partille, Stenungsund och Tjörn

¹⁰ Alternativet är att redovisa resultatet för en *genomsnittlig ungdom* i kommunerna sammantaget, där resultatet i större kommuner, med fler invånare, får större genomslag än resultatet i mindre kommuner. Genomsnittet som redovisades i Lupp-rapporterna 2017 och 2013 är av detta slag. Att det är olika kommuner som har ingått olika år är också en orsak till att "GR-snittet" inte kan jämföras över tid.

¹¹ <https://scb.se/hitta-statistik/regional-statistik-och-kartor/regionala-indelningar/regso---regionala-statistikomraden/>

Sammanfattade resultat

Lupp 2020 i Ale visar till exempel att...

-  Ungefär var fjärde åk8-elev i Ale tycker att det finns för lite att göra på fritiden, och nästan lika många tycker att det saknas fritidsaktiviteter där de bor. De kritiska rösterna är dock mindre vanliga 2020 jämfört med 2017.
-  Drygt hälften av åk8-eleverna uppger att de är medlemmar i en förening (55 procent), en nedgång sedan 2013 och en lite mindre andel än GR-snittet 2020.
-  En större andel åk8-elever är nöjda med undervisningen och möjligheten till stöd i skolan jämfört med 2017, och fler trivs med stämningen i skolan. Men bara fyra av tio uppger att de alltid är trygga i skolan – och bara var tredje tjej.
-  Många elever vill vara med och bestämma i olika skolfrågor – men det är väsentligt färre som upplever att de får göra det.
-  Ungefär fyra av tio åk8-elever vill vara med och påverka i kommunfrågor, men bara två av tio tror att de har möjlighet att föra fram åsikter till beslutsfattare.
-  Bara ungefär var tredje åk8-elev uppger att hen känner till rättigheterna i barnkonventionen (en mindre andel än GR-snittet) – och mindre än hälften av dessa svarar att de vet vad barnkonventionen kan innebära i praktiken.
-  Ungefär var fjärde åk8-elev beskriver att hen under det senaste halvåret blivit utsatt för brott eller hot, en lite mindre andel än 2017. Även andelen som uttrycker otrygghet i vardagsmiljön är mindre än 2017. Stan/centrum och kollektivtrafiken är de miljöer som flest tycker är otrygga, särskilt tjejer.
-  Nästan var fjärde åk8-elev uppger att hen blivit utsatt för mobbning eller utfrysning under det senaste halvåret. Det är ungefär dubbelt så vanligt hos tjejer som killar, men i båda grupper är andelen tydligt mindre än 2017.
-  Den självskattade hälsan hos tjejer har minskat successivt sedan mätningen 2010, medan den snarare har ökat hos killar. 2020 uppger bara ungefär hälften av åk8-tjejerna att de mår åtminstone ganska bra (52 procent, mot 86 procent av killarna). Det vanligaste hälsobesväret uppges vara stress, men även nedstämdhet, sömnproblem, huvudvärk och magont är relativt utbrett.
-  Det hör numer till undantaget i åk8 att röka eller snusa och även andelen som uppger att de dricker alkohol har minskat successivt sedan 2007.
-  Ungefär en av tio åk8-elever hade ett sommarjobb senaste sommaren, den minsta andelen de fem år Ale genomfört Lupp (och mindre än GR-snittet).
-  Drygt 80 procent av åk8-eleverna räknar med att de kommer att läsa vidare på gymnasiet (direkt eller senare), tjejer i något större utsträckning än killar.
-  Ungefär var fjärde åk8-elev uppger, hösten 2020, att livet som helhet blivit sämre jämfört med före corona-pandemin, tjejer i högre grad än killar. Möjligheten till extrajobb/sommarjobb är det som flest ungdomar anser har försämrats. En del uppfattar dock att delar i livet har förändrats till det bättre.

Mer detaljerade resultat återfinns i rapportens diagramdel. Resultaten från samtliga temaområden sammanfattas mer utförligt i följande avsnitt.

Fritid



Ungefär var fjärde åk8-elev i Ale tycker att det finns för lite att göra på fritiden. Detta gäller tjejer i högre grad än killar, en könsskillnad som finns även i övriga GR-kommuner. Både tjejer och killar i Ale är dock i lite högre grad kritiska till fritidsutbudet jämfört med GR-snittet, trots att kritiken i Ale är mindre förekommande 2020 än 2017, särskilt bland killarna. Uppfattningen att fritidsutbudet brister är vanligast hos ungdomarna som bor i Surte-Bohus och Nödinge (men 2017 gällde det andra områden).

Nästan lika många tycker att det saknas fritidsaktiviteter där de bor. I detta fall är uppfattningen tvärtom mer negativ hos killarna. Hos tjejerna är andelen markant mindre än 2017. Könsskillnaden i Ale är betydligt större än i GR-snittet, men totalt sett är andelen som saknar fritidsaktiviteter i boendeområdet ungefär densamma. Även med den lokala avgränsningen saknar Nödingebor fritidsaktiviteter i högre grad än kommunsnittet.

Drygt hälften av åk8-eleverna är medlemmar i en förening, det gäller såväl tjejer som killar. På totalen har andelen minskat stegvis sedan 2013. 2020 är Ales andel föreningsmedlemmar mindre än GR-snittet (55 mot 61 procent). Inom Ale är andelen störst i Älvängen (låg över kommunsnittet även 2017).

På frågan hur nöjd eller missnöjd man är med fritiden ligger resultaten på samma nivå som GR-snittet. 89 procent av Ales åk8-elever svarar att de är ganska eller mycket nöjda, med tendens till något nöjdare killar precis som gäller GR-snittet. Jämförelsen med 2017 antyder dock en positiv utveckling för i första hand tjejer. Skillnaderna mellan boendeområdena är små.

Nästan alla svarar att de är ganska eller mycket nöjda när det gäller kompisar, med tendens till ökning jämfört med 2017.

För en del ungdomar sätter ekonomin gränser för aktiviteterna. I Ale beskriver 3 procent av åk8-eleverna upprepade erfarenheter av att inte kunna göra eller köpa något "som många andra i din ålder gör eller köper för att din familj inte haft råd", vilket är en relativt sett stor minskning jämfört med 9 procent 2017 och mindre än GR-snittets 5 procent. Även andelen som oroar sig för sina föräldrars ekonomi är mindre 2020 än 2017: 4 mot 9 procent.

Skolan



På frågan om vad de tycker om skolundervisningen svarar 86 procent av åk8-eleverna att den är ganska eller mycket bra; andelen är något större hos killar än tjejer. Något färre elever är nöjda med möjligheten att få hjälp eller stöd vid behov, här handlar det om 82 procent, med en lite större könsskillnad. I båda fallen är andelen nöjda elever märkbart större 2020 än 2017. Hos killarna har andelen som är nöjda med möjligheten till hjälp/stöd vid behov vuxit från 67 till 85 procent. Ales resultat 2020 speglar i huvudsak GR-snittet. Inom Ale avviker tydligast ungdomarna som bor i Skepplanda-Alvhem-Hålanda-Starrkärr med en lite mindre andel nöjda än kommunsnittet, i båda fallen (beträffande undervisningen gällde det även 2017).

Drygt 70 procent av åk8-eleverna uppger att de trivs med stämningen i skolan. Det gäller dock tjejer i lägre grad än killar, ett könsmönster som avspeglas i GR-snitten och även i Ales resultat 2017. Hos både tjejer och killar är andelen dock större 2020 än 2017.

Bara fyra av tio åk8-elever uppger att de *alltid* är trygga i skolan, bland tjejer gäller det bara var tredje. Hos killarna är andelen större jämfört med 2017, vilket bidragit till att öka könsskillnaden (som finns även i GR-snittet). Inom Ale är andelen alltid trygga minst bland åk8-eleverna som bor i Nödinge och Skepplanda-Alvhem-Hålanda-Starrkärr.

Det finns ett utbredd intresse för att vara med och bestämma i olika skolfrågor. Det gäller allra mest hur man arbetar och skolmaten, som cirka 70 procent uppger att de vill vara med och bestämma om. Och minst hälften ger motsvarande svar beträffande vad de får lära sig, schemat, läxorna, proven, skolmiljön och regler.

Det är dock väsentligt färre som upplever att de får vara med och bestämma om dessa saker. Denna typ av "inflytandegap" är störst ifråga om schemat, följt av maten, proven och läxorna. Minst gap, relativt sett, gäller arbetsformer, regler och skolmiljön. Beträffande regler och skolmiljön beror det även på ett lite mindre utbredd intresse för frågorna.

Den här typen av inflytandegap är inget nytt eller unikt för Ale. Med fokus på dels arbetsformer, dels skolmiljön inne, kan konstateras att resultatet för Ale speglar GR-snittet. Inflytandegapets storlek har varierat lite de fem år som Ale gjort Lupp. I båda fallen har gapet vidgats 2017 och 2020 jämfört med tidigare år till följd av en lite mindre andel som upplever att de får vara med och bestämma.

Politik och samhälle



Ungefär fyra av tio åk8-ungdomarna uppger att de vill vara med och påverka i frågor som rör kommunen, lite fler tjejer än killar (47 mot 37 procent).

Könsmönstret återfinns i GR-snittet, med andelar strax över Ales. Könsskillnaden i Ale är lite mindre 2020 än 2017, till följd av en lite mindre andel intresserade tjejer 2020 (och tvärtom tendens till mer intresserade killar). Det kan noteras att hos både tjejer och killar var andelen intresserade störst i mätningen 2010. Inom Ale är andelen intresserade 2020 störst bland eleverna som bor i Nödinge och minst bland dem i Nol-Alafors (där det omvända gällde Nol-Alafors 2017).

En del ungdomar har på olika sätt gett offentligt uttryck för sina åsikter under det senaste året; det gäller ungefär tre av tio åk8-elever (29 procent), oftare tjejer än killar. Lite fler elever därutöver (9 procent) uppger att de kan *tänka sig* att göra det, även här en större andel tjejer än killar. Könsmönstret är detsamma i GR-snittet. Ales resultat 2020 är i princip identiskt med resultatet 2017. Ungdomarna i Nol-Alafors avviker tydligast från kommunbilden, med minst andel (22 procent) som uppger att de gjort något av det som enkätfrågan täcker.

Bara en av fem åk8-elever tror sig ha ganska eller mycket stora möjligheter att själv föra fram åsikter till beslutsfattare, en större andel killar än tjejer: 24 mot 16 procent. Könsskillnaden är större än i GR-snittet. Könsskillnaden är också större jämfört med Ales resultat 2017, till följd av både att tjejernas andel minskat och killarnas ökat. Totalt sett har andelen legat relativt stabil de tre senaste mätaren, medan den var mindre 2010 och 2007, men det ska samtidigt noteras att frågans formulering förändrats sedan dess vilket kan påverka utfallet. År 2020 återfinns de mest optimistiska ungdomarna härvidlag i Älvängen och Nol-Alafors och de mest pessimistiska i Surte-Bohus.

I sammanhanget är det intressant att notera att bara cirka hälften av åk8-eleverna uttrycker ett ganska eller mycket stort förtroende för politiker, killar i något högre grad än tjejer. Resultatet är i det närmaste identiskt med GR-snittet. Andelen i Ale är större än 2017 (47 mot 38 procent). Inom Ale 2020 är förtroendet minst utbrett bland ungdomarna i Skepplanda-Alvhem-Hålanda-Starrkärr (gällde inte 2017).

Som referenspunkt kan nämnas att ungefär två tredjedelar av eleverna uttrycker motsvarande förtroende för vuxna i allmänhet. Även i detta fall är andelen lite mindre hos tjejer, och nivån i båda fall strax under GR-snittet. Denna andel är i princip densamma som 2017.

I Lupp 2020 ingick en ny ordinarie fråga i enkäten¹² om ungdomarnas egna kunskaper om sina rättigheter enligt barnkonventionen samt om deras uppfattning om de flesta vuxnas kunskaper inom samma område. 15 procent av Ales åk8-elever svarar att de både känner till rättigheterna i barnkonventionen och vet vad de kan innebära i praktiken för egen del, en något större andel av tjejer än killar. Läger vi till andelen som uppger att de känner till rättigheterna men inte vad de innebär i praktiken mer än fördubblas andelen; hos tjejerna växer andelen till 40 procent, hos killarna till 32 procent. Ytterligare 25 procent av eleverna svarar att de inte känner till rättigheterna och hela 40 procent svarar att de inte alls vet vad barnkonventionen är för något. Könskillnaderna är förhållandevis små, men Ales tjejer ger en något mer positiv bild än killarna av sin egen kunskap. Den självskattade kunskapen bland Ales åk8-elever är tydligt mindre än GR-snittet.

När det gäller bilden av de flesta vuxnas kunskap om barnets rättigheter i barnkonventionen är likheterna större mellan Ales åk8-elever och GR-snittet. Men även här är bilden något mindre positiv, men en större andel i Ale som tror att de flesta vuxna inte vet vad barnkonventionen är eller annars att de inte känner till barnets rättigheter i den. Hos såväl killar som tjejer är bilden av de vuxnas kunskap om barnkonventionen mer positiv än när de beskriver sin egen kunskap.

Trygghet



En fjärdedel av åk8-eleverna beskriver att de under det senaste halvåret blivit utsatta för brott – stöld, misshandel och/eller sexuellt våld/utnyttjande – eller hot om brott. Killar uppger detta i något högre grad än tjejer (samma som 2017). Könskillnaden finns även i GR-snittet, som visar en lite större andel utsatta. Inom Ale är andelen störst bland ungdomarna som bor i Älvängen och Skepplanda-Alvhem-Hålanda-Starrkärr. För Ale som helhet är andelen mindre än 2017 (24 mot 31 procent).

Enkätresultaten pekar vidare på att ungefär fyra av tio elever upplever otrygghet i minst någon av ett antal vardagliga miljöer. Könskillnaden är ansevärd: 52 procent av tjejerna mot 28 procent av killarna uppger att de sällan eller aldrig är trygga i minst en av de nio miljöer som ingår i enkätfrågan. Resultaten är nästan identiska med GR-snittet. Ales andel otrygga 2020 är dock lite mindre än 2017, tydligast hos killarna.

De miljöer som flest åk8-elever uppfattar som otrygga är stan/centrum och kollektivtrafiken ("på buss, tåg eller liknande"). Detta är miljöer som grovt räknat en tredjedel av tjejerna uppger sig vara otrygga i, medan det "bara" gäller 15 respektive 9

¹² Frågan har tidigare ställts i Kungsbackas Lupp-enkät 2017.

procent av killarna. Även på internet och i skolan är tjejerna mer otrygga, men i lägre grad. Sett till boendeområde är andelen otrygga störst bland eleverna som bor i Surte-Bohus.

23 procent av åk8-eleverna uppger att de har blivit mobbade, trakasserade eller utfrysas under det senaste halvåret. 4 procent uppger att de varit utsatta under en längre period. Tjejer framstår som mer utsatta än killar. För både tjejer och killar är Ales andel något mindre än GR-snittet, och hos både tjejer och killar är andelen utsatta 2020 påtagligt mindre än 2017 (36 procent).

38 procent av åk8-eleverna uppger att de under senaste halvåret har blivit orättvist behandlade, på ett sätt så de "mått dåligt". Andelen minskar till 11 procent sett till dem som upplevt detta flera gånger. Andelen utsatta är ungefär dubbelt så stor bland tjejer som killar, ett könsmonster som syns tydligt även i GR-snittet, som ligger något över Ales andel hos både tjejer och killar. Oavsett om fokus är på de som upplevt detta enstaka gång eller flera gånger är andelen lite mindre 2020 än 2017 hos både tjejer och killar. Både när det gäller mobbning och orättvis behandling återfinns störst andel utsatta bland ungdomarna i Skepplanda-Alvhem-Hålanda-Starrkärr.

Hälsa och livstillfredsställelse



Ungefär två av tre åk8-elever beskriver sin hälsa som ganska eller mycket bra – men bara ungefär hälften av tjejerna mot flertalet killar (52 mot 86 procent). Könskillnaden är emellertid ännu större med fokus på de som beskriver sin hälsa som *mycket* bra: 22 mot 53 procent. Den självskattade hälsan hos tjejerna har minskat kontinuerligt de senaste fyra åren som Ale gjort Lupp, från 2010 då andelen som svarade att hälsan var åtminstone ganska bra var 73 procent. Hos killarna har andelen varit mellan 79 och 87 procent samtliga fem mätår.

Könskillnaden är markant även när det kommer till rapportering av hälsobesvär. Grovt räknat tre fjärdedelar av tjejerna uppger någon typ av regelbundet hälsobesvär – huvudvärk, magont, stress, nedstämdhet/deppighet och/eller sömnproblem – som de har haft minst flera gånger i veckan under det senaste halvåret. Hos killarna handlar det om ungefär hälften. Här kan bara jämföras med Lupp 2017, då resultaten var nära identiska med 2020. Jämfört med GR-snittet ligger Ales andel 2020 strax över. Inom Ale avviker åk8-eleverna som bor i Skepplanda-Alvhem-Hålanda-Starrkärr tydligast från övriga boendeområden, med störst andel som rapporterar regelbundna hälsobesvär och minst andel som uppger en god hälsa.

Det allra vanligaste hälsobesväret är stress, särskilt tydligt hos tjejerna. Det är generellt mycket stora nivåskillnader mellan tjejers och killars självrapporterade ohälsa. Beträffande stress är andelen nästan dubbelt så stor hos tjejer jämfört med killar: 60 mot 27 procent, och ännu större är skillnaden relativt sett beträffande nedstämdhet (44 mot 14 procent), magont (29 mot 6 procent) och huvudvärk (25 mot 9 procent). Ifråga om insomningssvårigheter är könskillnaden lite mindre (37 mot 22 procent). Minst könskillnad gäller dålig nattsömn (30 mot 23 procent). Det är alltså svårt att beskriva hälsoläget i åk8 på ett relevant sätt utan att särredovisa tjejer och killar.

Cirka 70 procent av åk8-eleverna uppger att de tränar ("så att du blir andfådd eller svettas") flera gånger i veckan. 16 procent uppger tvärtom att hen gör det som oftast några gånger i månaden (då anger ändå enkätfrågan: "Tänk på träning både i och

utanför skolan.”). Resultaten är tämligen lika för tjejer och killar, medan GR-snittet visar på lite mer träningsaktiva killar. I Ale är andelen killar som uppger att de tränar regelbundet mindre 2020 än 2017 (medan tjejernas andel är densamma). Inom Ale är andelen träningsaktiva minst bland dem som bor i Skepplanda-Alvhem-Hålanda-Starrkärr medan träningsvanorna kan sägas vara mest polariserade i Surte-Bohus där andelen som tränar regelbundet följer kommunsnittet men samtidigt en relativt stor andel av åk8-eleverna *inte* tränar regelbundet.

Bara 1 procent av åk8-eleverna uppger att de röker minst varje vecka, och samma andel, 1 procent, att de snusar. Ales Lupp-mätningar visar på en kontinuerlig nedgång i rökning från 2013 och i susning från 2007 (om än en ryckig nedgång). I båda fallen är resultatet 2020 under GR-snittet.

Fem procent av å8-eleverna uppger att de minst någon gång i månaden dricker alkohol i form av starköl, starkcider, alkoläsk, vin eller sprit. Bland killarna uppger 1 procent att de gör det varje vecka, men inga av tjejerna. Även här är nivån under GR-snittet. Andelen har minskat kontinuerligt sedan Ales första Lupp-mätning 2007, då 17 procent av åk8-eleverna uppgav att de drack varje månad. Det ska observeras att den här typen av enkätresultat, baserat på relativt små svarsunderlag, är känsliga för oseriösa svar, som kan förekomma i grupper/klasser med ganska stort genomslag på ett genomsnitt. Det finns också anledning att påminna om att bortfall på skolenkäter som beror på elevfrånvaro som kan samvariera med alkohol- och droganvändning.

Folkölsdrickandet följer i princip samma mönster, bortsett från att andelen var mindre 2007 (10 procent uppgav att de drack varje månad).

Det stora flertalet åk8-elever har aldrig använt narkotika men 3 procent uppger att de har gjort det (4 procent killar, 2 procent tjejer). GR-snittet ligger på 4 procent för både tjejer och killar. För Ales killar var andelen större 2013: 6 procent. Återigen ska påminnas om att den här typen av statistikunderlag är känsliga för oseriösa svar och svarsbortfall. Det gör det också vanskligt att tolka skillnader mellan boendeområden, som samtidigt kan ge viktiga signaler.

Ungefär 80 procent av åk8-ungdomarna uppger att de är ganska eller mycket nöjda med sina liv. Andelen är dock påtagligt större hos killar än tjejer: 90 mot 74 procent, en könsskillnad som syntes även 2017, men som förstärkts sedan dess till följd av att andelen minskat något i första hand hos tjejer. Ales 2020-resultat, inklusive könsmönstret, liknar GR-snittet. Inga större skillnader föreligger mellan kommunens fem övergripande boendeområden.

Arbete



Ungefär en av tio åk8-elever hade ett sommarjobb senaste sommaren, den minsta andelen de fem år som Ale genomfört Lupp; 2007 var andelen den dubbla (18 procent). GR-snittet 2020 är också lite större, 14 procent, där sommarjobb är vanligare bland killar än tjejer. I Ale anas lite av samma könsskillnad, som också funnits tre av de fyra tidigare Lupp-mätningarna, där killarnas andel varit 18–20 procent. Sett till boendeområdena är andelen 2020 störst bland ungdomarna i Surte-Bohus (som 2017 tvärtom låg under kommunsnittet). Sett till Ale-eleverna sammantaget är det lika många som har sommarjobbat som har sökt ett jobb men inte fått något.

Framtid



83 procent av åk8-eleverna räknar med att de kommer att läsa vidare på gymnasiet (frågan anger "direkt eller senare"). Det gäller tjejer i lite högre grad än killar: 86 mot 79 procent (en något mindre könsskillnad än 2017). Ales resultat 2020 speglar helt GR-snittet. Inom Ale är andelen störst bland ungdomarna i Surte-Bohus och Älvängen, och minst i Skepplanda-Alvhem-Hålanda-Starrkärr (88 respektive 76 procent).

Nio av tio åk8-elever ger uttryck för en ganska eller mycket positiv framtidssyn, något större andel killar än tjejer (94 mot 88 procent), ett resultat som speglar GR-snittet. Andelen framtidspositiva tjejer var något större 2017 (92 procent). Det finns inga större skillnader i resultaten för ungdomarna i de olika boendeområdena.

Konsekvenser av Corona-pandemin



I Lupp 2020 ingick en särskild fråga om hur ungdomarna såg på sitt liv i olika avseenden jämfört med hur det var före pandemin. När det gäller "livet som helhet" uppger var fjärde åk8-elev i Ale att det blivit lite eller mycket sämre, ungefär i nivå med GR-snittet. Könsskillnaden är påtaglig med 35 procent av tjejerna som svarar att det blivit sämre mot 15 procent av killarna (GR-snittet ger 34 mot 13 procent). Inom Ale är bilden mest negativ i svaren från åk8-eleverna som bor i Nödinge.

Den generella könsskillnaden återfinns inom alla de livsområden som täcks av enkätfrågan utom beträffande "familjens ekonomi", där andelen som upplever att det skett försämringar är 13 procent hos både tjejer och killar. Detta är det område som åk8-eleverna i *minst* utsträckning uppger har försämrats. Det område som flest upplever försämringar inom är möjligheten till extrajobb/sommarjobb, det gäller ungefär hälften av eleverna (53 procent). Därefter handlar det om fritiden (39 procent). I båda fallen är andelen som upplever försämringar väsentligt större hos tjejer än killar. Utöver livet som helhet är könsskillnaden störst beträffande den psykiska hälsan, där andelen tjejer är ungefär den dubbla jämfört med killarnas: 36 mot 17 procent (totalt 27 procent). Därutöver beskriver grov räknat var femte åk8-elev en försämrad skolsituation, försämringar för kompisumgänget, för familjereaktionen och för den fysiska hälsan – fortfarande med större andel tjejer än killar.

En del uppfattar tvärtom att delar av livet har förändrats till det bättre. Allra störst är andelen som svarat att det blivit lite eller mycket bättre när det gäller fysiska hälsan och familjereaktionen: 16–17 procent.

Slutord

I sammanfattningar av enkätresultat försvinner lätt enskilda ungas uppfattningar och erfarenheter i "medelvärdets skugga", såväl de mer positiva som de mer negativa. Det är viktigt att resultaten från enkäten används som ett dialogunderlag och aldrig som en sanning som gäller alla ungdomar. Detta är särskilt viktigt när det finns ett bortfall på enkäten.

I tolkningar av ett enkätresultat är det alltid klokt att ställa sig frågan: Skulle resultatet vara detsamma om alla hade besvarat frågan? Det finns också anledning att vara källkritisk, exempelvis när det gäller resultat om alkohol- och droganvändning där det kan förekomma oseriösa inslag bland svaren.

I diskussioner om enkätresultat finns också risken att goda exempel från ungas vardag tappas bort när fokus naturligt riktas på problem som behöver åtgärdas. Även positiva resultat och erfarenheter behöver lyftas fram och tas tillvara i ett utvecklingsarbete.

Det är viktigt att betona att resultaten från Lupp 2020 är *ett* underlag att utgå från i ett sådant arbete. Andra kunskapskällor behövs för att ge en rikare bild av verkligheten. Inte minst behöver ungdomarna bjudas in i dialogen. Deras medverkan och tolkningar behövs för att hitta relevanta och konkreta svar på de viktiga frågor som enkätresultaten väcker.

I ett långsiktigt utvecklingsarbete för och tillsammans med kommunens ungdomar är Lupp-enkäten ett etablerat redskap för att kartlägga och följa ungas livssituation. Värdet av en enkät växer med möjligheten till relevanta referenspunkter. Lupp-samarbetet inom Göteborgsregionen gör det möjligt att jämföra Ales resultat med grannkommunernas. Ännu viktigare är att Ales långsiktiga arbete med Lupp gör det möjligt att följa utvecklingen av ungas livssituation över tid. Hösten 2023 är planen att de kommuner i Göteborgsregionen som genomför Lupp-undersökningen gör det härnäst. Då blir det kanske möjligt att se hur situationen för Ales ungdomar har förändrats framöver.

Bilaga

Tabell 1. Svarsfrekvensen i olika grupper, årskurs 8

| | | Antal enkätsvar | Antal elever | Svarsfrekvens i procent |
|----------------------|--|-----------------|--------------|-------------------------|
| | Samtliga | 303 | 417 | 73 |
| Skola | Aroseniussskolan ¹ | 118 | 170 | 69 |
| | Bohusskolan | 64 | 77 | 83 |
| | Da Vinciskolan | 110 | 148 | 74 |
| | Ahlfors Fria Skola ² | 11 | 22 | 50 |
| Kön | Killar | 142 | 203 | 70 |
| | Tjejer | 159 | 214 | 74 |
| | Annan könstillhörighet | 2 | - | |
| Boende-område | Surte, Bohus | 52 | 62 | 84 |
| | Nödinge | 65 | 90 | 72 |
| | Nol, Alafors | 59 | 73 | 81 |
| | Älvängen | 63 | 88 | 72 |
| | Skepplanda, Alvhem, Hålanda, Starrkärr | 54 | 85 | 64 |
| | Annan kommun | 10 | 19 | 53 |

Kommentar:

¹ Det relativt stora bortfallet på Aroseniussskolan beror på sjukdom och frånvaro, alla klasser har genomfört.

² Bortfallet på Ahlfors Fria Skola kan enligt uppgift delvis bero på tekniska inloggningsproblem till enkäten samt möjligen viss sjukfrånvaro. Samtliga elever ska ha omfattats av genomförandet.

Tabell 2. Skola, kön och boendeområde i enkätsvaren jämfört med elevurvalet, årskurs 8

| | | Enkätsvaren | Urvalet | Differens (procentenheter) |
|---------------------------|--|-------------|---------|-------------------------------|
| Skola | Aroseniussskolan | 39 | 41 | -2 |
| | Bohusskolan | 21 | 18 | 3 |
| | Da Vinciskolan | 36 | 35 | 1 |
| | Ahlafors Fria Skola | 4 | 5 | -2 |
| | Summa procent | 100 | 100 | |
| | Antal personer | 303 | 417 | |
| Kön | Killar | 47 | 49 | -2 |
| | Tjejer | 53 | 51 | 2 |
| | Summa procent | 100 | 100 | |
| | Antal personer ¹ | 301 | 417 | |
| Boende- område | Surte, Bohus | 17 | 15 | 2 |
| | Nödinge | 21 | 22 | -1 |
| | Nol, Alafors | 20 | 17 | 3 |
| | Älvängen | 21 | 21 | 0 |
| | Skepplanda, Alvhem, Hålanda, Starrkärr | 18 | 20 | -2 |
| | Annan kommun | 3 | 5 | -2 |
| | Summa procent | 100 | 100 | |
| | Antal personer ² | 302 | 417 | |

Kommentar:

¹ Exkluderar de svars personer som angivit annan könstillhörighet.

² Exkluderar 1 svars person med okänt boendeområde.

Resultatdiagram

Lupp 2020

Ale kommun

April 2021

Innehåll

Svarsunderlag och svarsfrekvens
Resultatdiagram per tema



Fritid



Skola



Politik och samhälle



Trygghet



Hälsa



Arbete



Framtid



Corona



Fritid

- För litet fritidsutbud
- Saknar aktiviteter i området
- Föreningsmedlemskap
- Nöjdhet med fritiden
- Goda kompisrelationer
- Upprepad erfarenhet av inte kunna göra eller köpa något
- Oro för föräldrarnas ekonomi



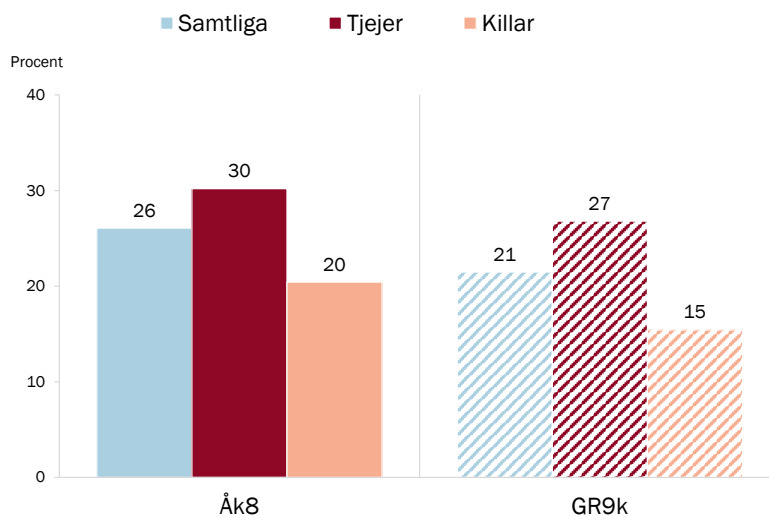
För litet fritidsutbud

Enkätfråga: Hur mycket eller lite tycker du att det finns att göra på fritiden?

Svarsalternativ: Våldigt mycket; Ganska mycket; Ganska lite; Våldigt lite/ingenting.

Resultaten visar andelen som svarat ganska/våldigt lite/ingenting, baserat på 303 svar.

GR9k (randiga staplar) motsvarar det genomsnittliga åk8-resultatet för de nio GR-kommuner som genomfört Lupp 2020.



Resultat från Lupp 2020, Ale kommun



För litet fritidsutbud 2007–2020

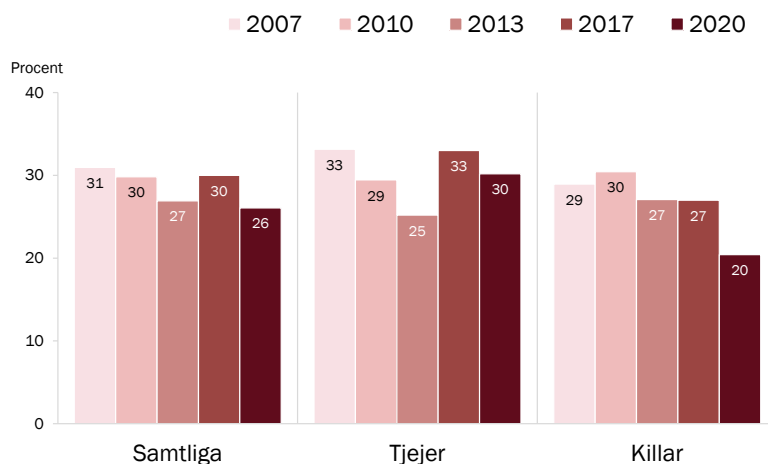
Enkätfråga: Hur mycket eller lite tycker du att det finns att göra på fritiden?

Svarsalternativ: Våldigt mycket; Ganska mycket; Ganska lite; Våldigt lite/ingenting.

Frågans formulering har förändrats något över tid.

2013: Hur mycket finns det att göra på fritiden?
2007 och 2010: Hur mycket, av det du är intresserad av, finns det att göra på fritiden?. Även svarsalternativen har ändrats något men med helt jämförbar innebörd.

Resultaten visar andelen som svarat ganska/våldigt lite/ingenting.



Resultat från Lupp 2020, Ale kommun



För litet fritidsutbud – efter boendeområde

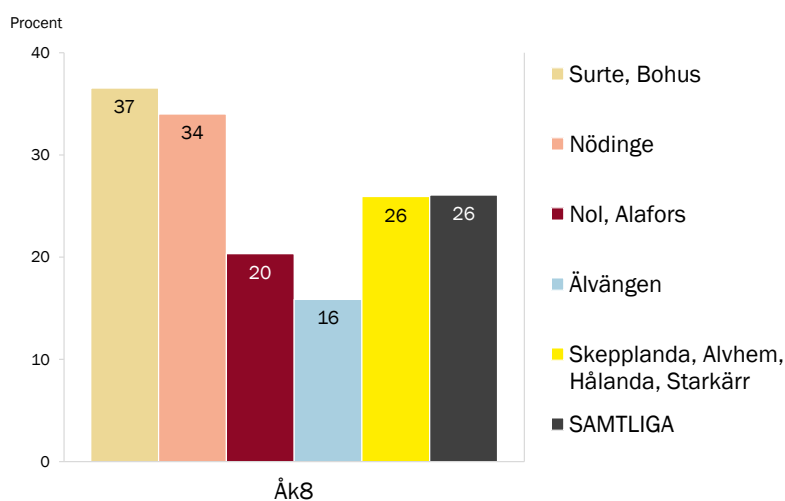
Enkätfråga: Hur mycket eller lite tycker du att det finns att göra på fritiden?

Svarsalternativ: Våldigt mycket; Ganska mycket; Ganska lite; Våldigt lite/ingenting.

Resultaten visar andelen som svarat ganska/våldigt lite/ingenting.

I gruppen "Samtliga" ingår ungdomar bosatta i annat/okänt område eller annan kommun.

Minsta antalet personer i områdesgrupperna är 52 ungdomar bosatta i Surte/Bohus.



Resultat från Lupp 2020, Ale kommun



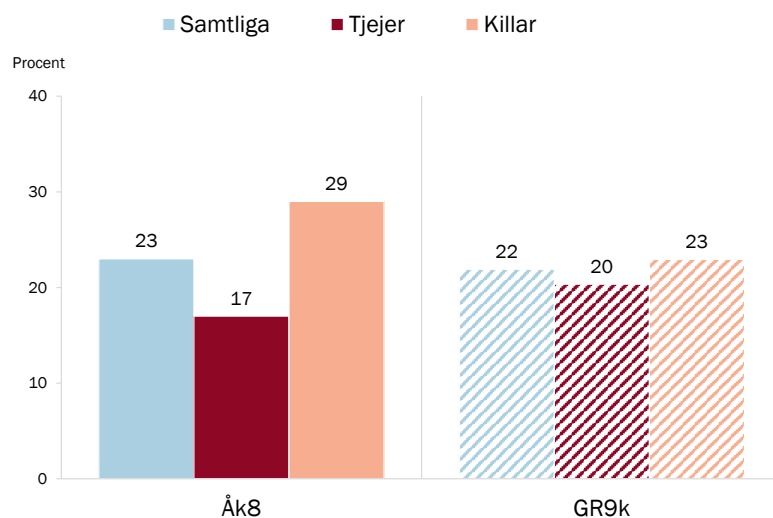
Saknar fritidsaktiviteter i boendeområdet

Enkätfråga: Tycker du att det saknas fritidsaktiviteter där du bor?

Svarsalternativ: Ja; Nej; Vet inte.

Resultaten visar andelen som svarat ja, baserat på 301 svar.

GR9k (randiga staplar) motsvarar det genomsnittliga åk8-resultatet för de nio GR-kommuner som genomfört Lupp 2020.



Resultat från Lupp 2020, Ale kommun

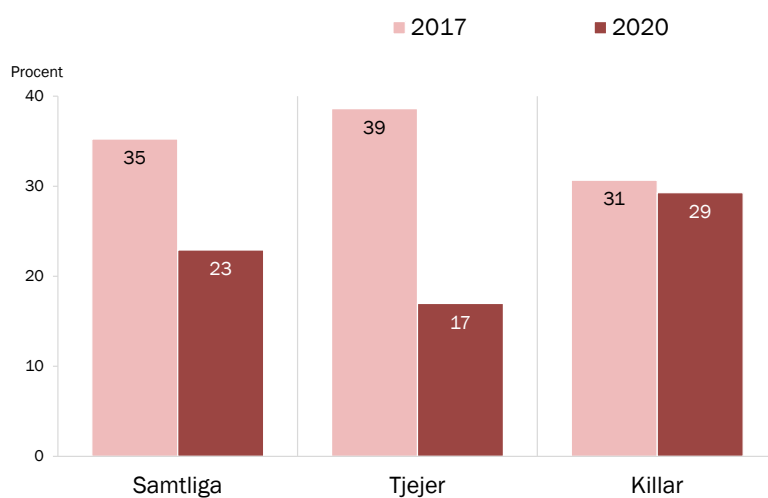


Saknar fritidsaktiviteter i boendeområdet 2017, 2020

Enkätfråga: Tycker du att det saknas fritidsaktiviteter där du bor?

Svarsalternativ: Ja; Nej; Vet inte.

Resultaten visar andelen som svarat ja.



Resultat från Lupp 2020, Ale kommun



Saknar fritidsaktiviteter i boendeområdet – efter boendeområde

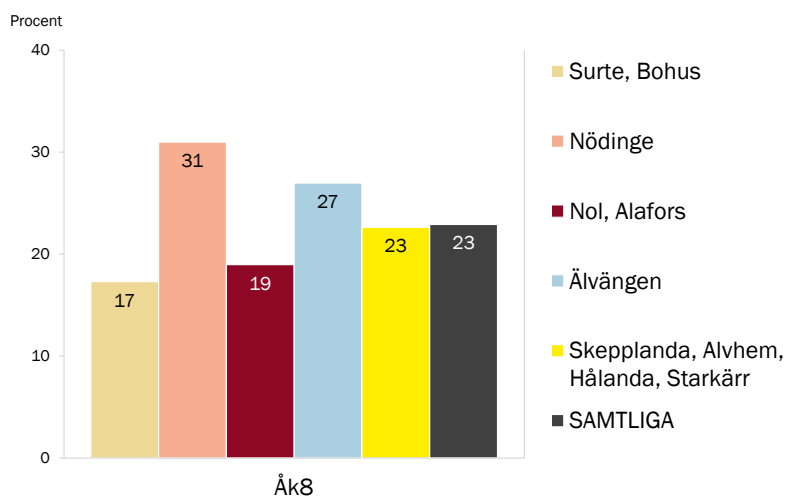
Enkätfråga: Tycker du att det saknas fritidsaktiviteter där du bor?

Svarsalternativ: Ja; Nej; Vet inte.

Resultaten visar andelen som svarat ja.

I gruppen "Samtliga" ingår ungdomar bosatta i annat/okänt område eller annan kommun.

Minsta antalet personer i områdesgrupperna är 52 ungdomar bosatta i Surte/Bohus.



Resultat från Lupp 2020, Ale kommun



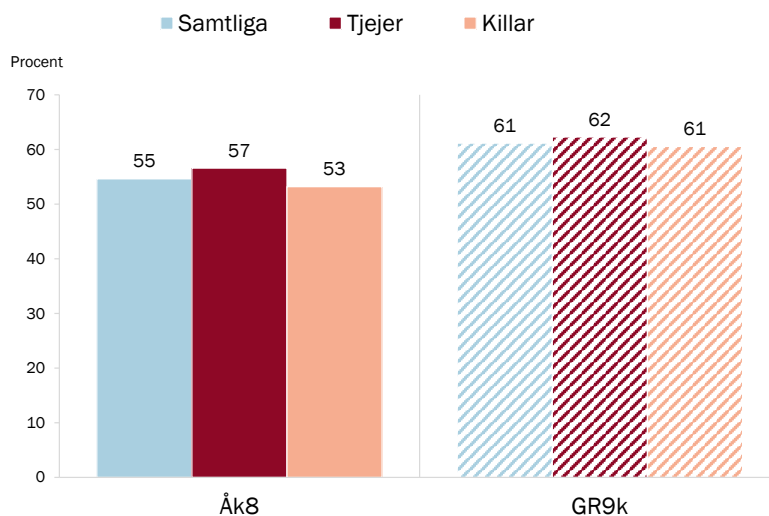
Föreningsmedlemskap

Enkätfråga: Är du medlem i någon förening? Till exempel religiös förening eller församling, kultur- eller idrottsförening, politiskt ungdomsförbund, friluftsförening, data- eller spelförening m.m.

Svarsalternativ: Nej; Ja, jag är medlem i en förening.

Resultaten visar andelen som svarat ja, baserat på 302 svar.

GR9k (randiga staplar) motsvarar det genomsnittliga åk8-resultatet för de nio GR-kommuner som genomfört Lupp 2020.



Resultat från Lupp 2020, Ale kommun

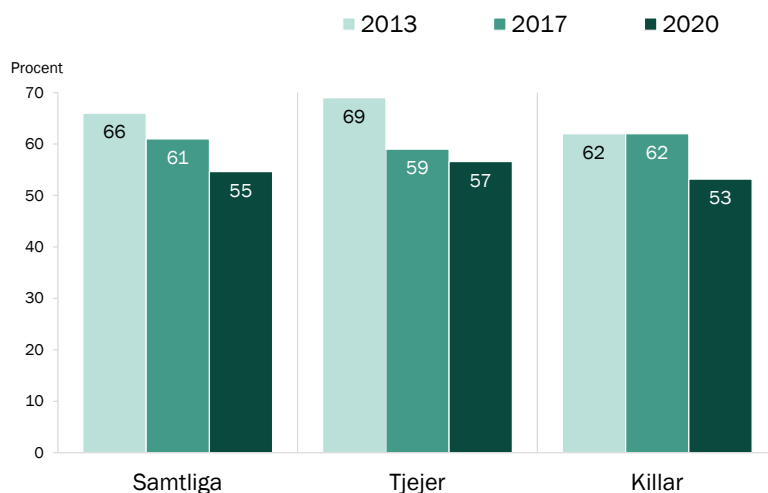


Föreningsmedlemskap 2013–2020

Enkätfrågan: Är du medlem i någon förening? Till exempel religiös förening eller församling, kultur- eller idrottsförening, politiskt ungdomsförbund, friluftss-, data- eller spelförening m.m., med svarsalternativen: Nej; Ja, jag är medlem i en förening.

Resultaten visar andelen som svarat ja.

Frågan 2013 ställdes för ett antal olika typer av föreningar var för sig: Är du medlem i någon/några av följande föreningar?, med svarsalternativen: Ja; Nej. Det är rimligt att anta att 2013 års fråga med fler exempel bidrar till att fler svarar ja. En liknande fråga ingick 2007 och 2010 men frågans utformning skiljer sig för mycket för att svaren ska vara jämförbara.



Resultat från Lupp 2020, Ale kommun



Föreningsmedlemskap – efter boendeområde

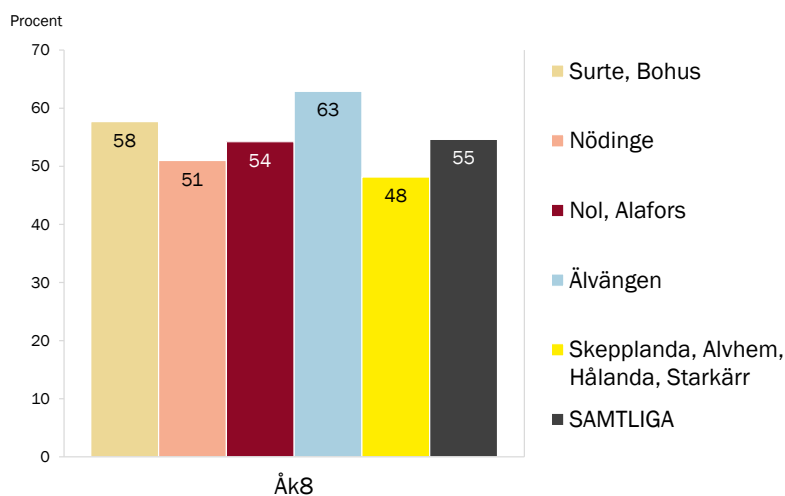
Enkätfråga: Är du medlem i någon förening? Till exempel religiös förening eller församling, kultur- eller idrottsförening, politiskt ungdomsförbund, friluftss-, data- eller spelförening m.m.

Svarsalternativ: Nej; Ja, jag är medlem i en förening.

Resultaten visar andelen som svarat ja.

I gruppen "Samtliga" ingår ungdomar bosatta i annat/okänt område eller annan kommun.

Minsta antalet personer i områdesgrupperna är 52 ungdomar bosatta i Surte/Bohus.



Resultat från Lupp 2020, Ale kommun



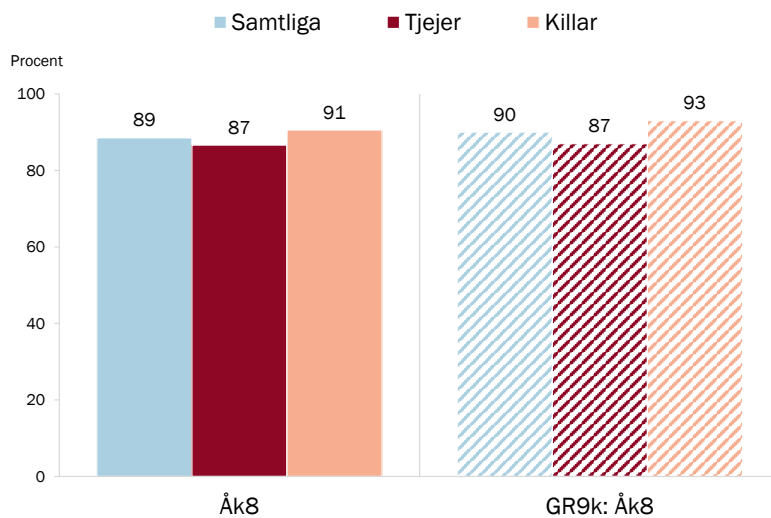
Nöjd med fritiden

Enkätfråga: Hur nöjd eller missnöjd är du med ditt liv när det handlar om följande?, med Fritiden som en av flera delfrågor.

Svarsalternativ: Mycket missnöjd; Ganska missnöjd; Ganska nöjd; Mycket nöjd.

Resultaten visar andelen som svarat ganska eller mycket nöjd, baserat på 297 svar.

GR9k (randiga staplar) motsvarar det genomsnittliga åk8-resultatet för de nio GR-kommuner som genomfört Lupp 2020.



Resultat från Lupp 2020, Ale kommun

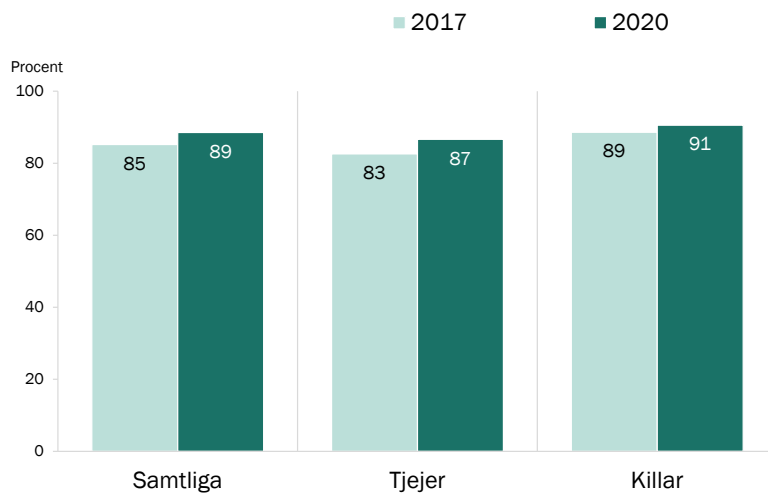


Nöjd med fritiden 2017, 2020

Enkätfråga: Hur nöjd eller missnöjd är du med ditt liv när det handlar om följande?, med Fritiden som en av flera delfrågor.

Svarsalternativ: Mycket missnöjd; Ganska missnöjd; Ganska nöjd; Mycket nöjd.

Resultaten visar andelen som svarat ganska eller mycket nöjd.



Resultat från Lupp 2020, Ale kommun



Nöjd med fritiden – efter boendeområde

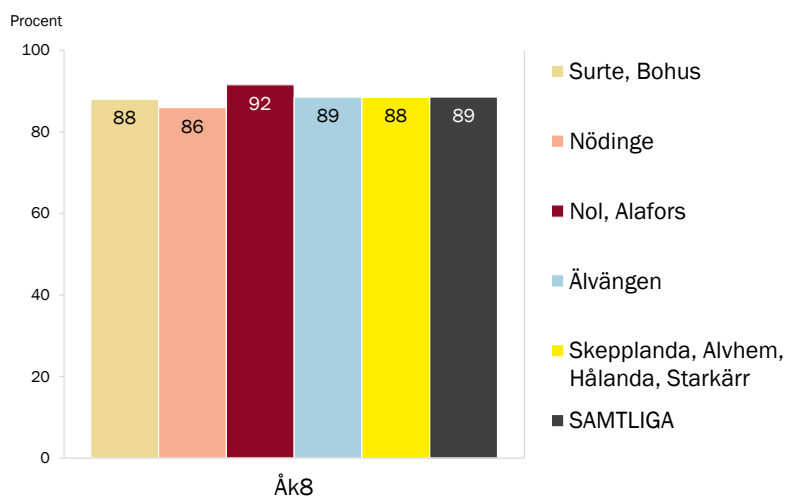
Enkätfråga: Hur nöjd eller missnöjd är du med ditt liv när det handlar om följande?, med Fritiden som en av flera delfrågor.

Svarsalternativ: Mycket missnöjd; Ganska missnöjd; Ganska nöjd; Mycket nöjd.

Resultaten visar andelen som svarat ganska eller mycket nöjd.

I gruppen "Samtliga" ingår ungdomar bosatta i annat/okänt område eller annan kommun.

Minsta antalet personer i områdesgrupperna är 50 ungdomar bosatta i Surte/Bohus.



Resultat från Lupp 2020, Ale kommun



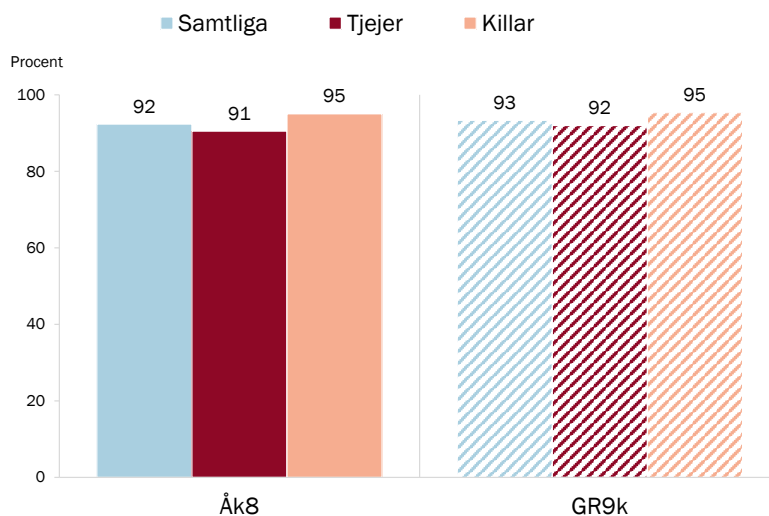
Goda kompisrelationer

Enkätfråga: Hur nöjd eller missnöjd är du med ditt liv när det handlar om följande?, med Kompisar som en av flera delfrågor.

Svarsalternativ: Mycket missnöjd; Ganska missnöjd; Ganska nöjd; Mycket nöjd.

Resultaten visar andelen som svarat ganska eller mycket nöjd, baserat på 301 svar.

GR9K (randiga staplar) motsvarar det genomsnittliga åk8-resultatet för de nio GR-kommuner som genomfört Lupp 2020.



Resultat från Lupp 2020, Ale kommun

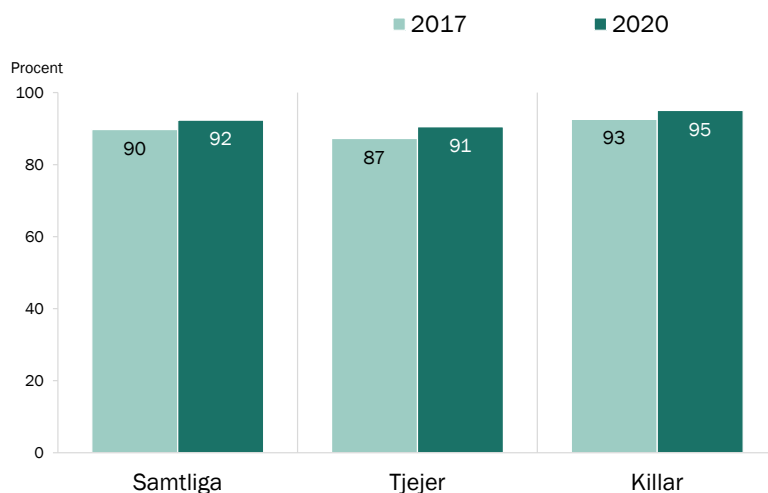


Goda kompisrelationer 2017, 2020

Enkätfråga: Hur nöjd eller missnöjd är du med ditt liv när det handlar om följande?, med Kompisar som en av flera delfrågor.

Svarsalternativ: Mycket missnöjd; Ganska missnöjd; Ganska nöjd; Mycket nöjd.

Resultaten visar andelen som svarat ganska eller mycket nöjd.



Resultat från Lupp 2020, Ale kommun



Goda kompisrelationer – efter boendeområde

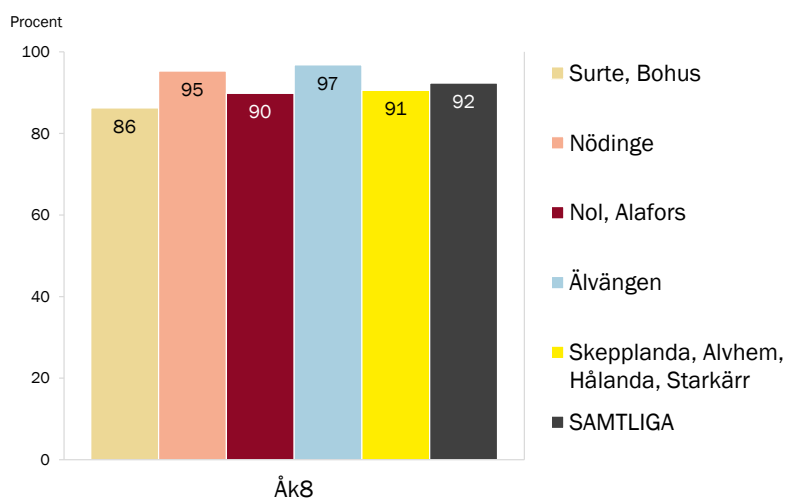
Enkätfråga: Hur nöjd eller missnöjd är du med ditt liv när det handlar om följande?, med Kompisar som en av flera delfrågor.

Svarsalternativ: Mycket missnöjd; Ganska missnöjd; Ganska nöjd; Mycket nöjd.

Resultaten visar andelen som svarat ganska eller mycket nöjd.

I gruppen "Samtliga" ingår ungdomar bosatta i annat/okänt område eller annan kommun.

Minsta antalet personer i områdesgrupperna är 51 ungdomar bosatta i Surte/Bohus.



Resultat från Lupp 2020, Ale kommun



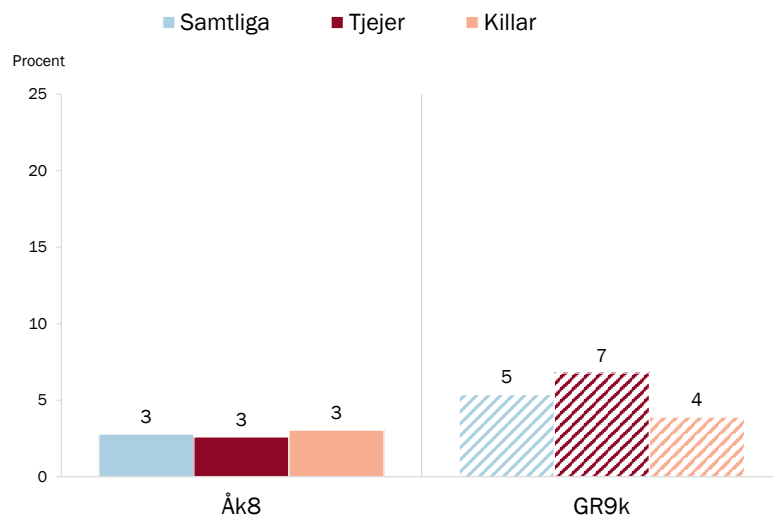
Upprepad erfarenhet av att inte kunna göra eller köpa något som andra gör för att familjen inte haft råd

Enkätfråga: *Under de senaste sex månaderna, har det hänt att du inte kunnat göra något eller inte kunnat köpa något som många andra i din ålder gör eller köper för att din familj inte haft råd?*

Svarsalternativ: *Ja, flera gånger; Ja, en gång; Nej.*

Resultaten visar andelen som svarat "ja, flera gånger", baserat på 287 svar.

GR9k (randiga staplar) motsvarar det genomsnittliga åk8-resultatet för de nio GR-kommuner som genomfört Lupp 2020.



Resultat från Lupp 2020, Ale kommun

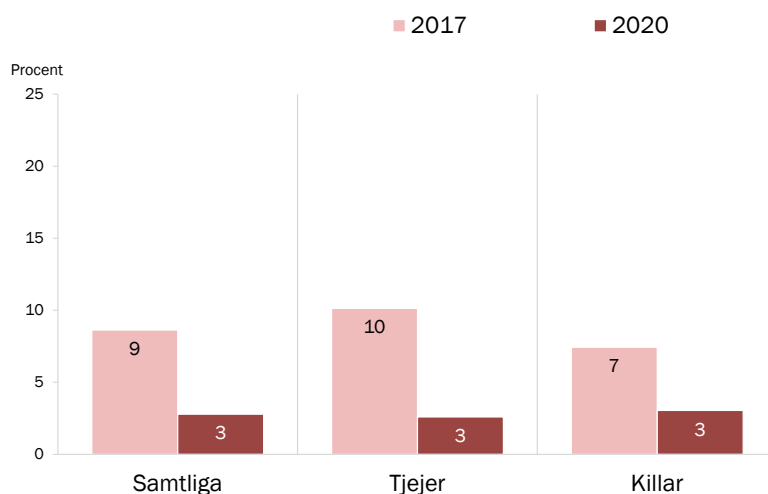


Upprepad erfarenhet av att inte kunna göra eller köpa något som andra gör för att familjen inte haft råd 2017, 2020

Enkätfråga: *Under de senaste sex månaderna, har det hänt att du inte kunnat göra något eller inte kunnat köpa något som många andra i din ålder gör eller köper för att din familj inte haft råd?*

Svarsalternativ: *Ja, flera gånger; Ja, en gång; Nej.*

Resultaten visar andelen som svarat "ja, flera gånger".



Resultat från Lupp 2020, Ale kommun



Upprepad erfarenhet av att inte kunna göra eller köpa något som andra gör för att familjen inte haft råd – efter boendeområde

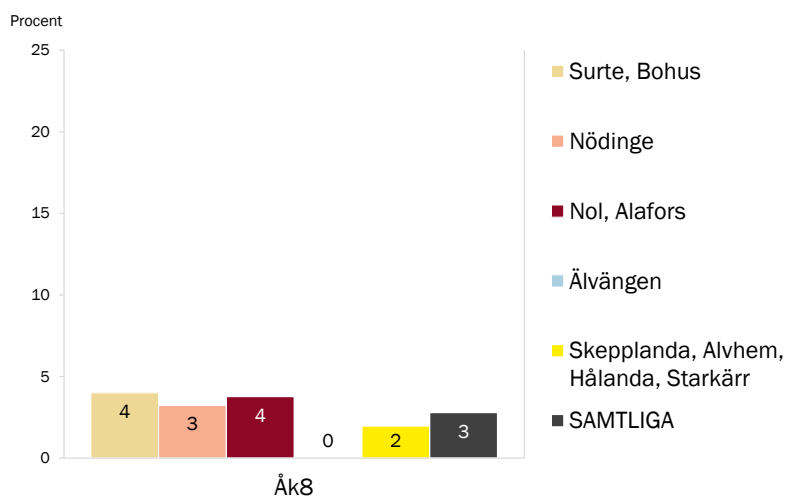
Enkätfråga: *Under de senaste sex månaderna, har det hänt att du inte kunnat göra något eller inte kunnat köpa något, som många andra i din ålder gör eller köper, för att din familj inte haft råd?*

Svarsalternativ: *Ja, flera gånger; Ja, en gång; Nej.*

Resultaten visar andelen som svarat "ja, flera gånger".

I gruppen "Samtliga" ingår ungdomar bosatta i annat/okänt område eller annan kommun.

Minsta antalet personer i områdesgrupperna är 50 ungdomar bosatta i Surte/Bohus.



Resultat från Lupp 2020, Ale kommun



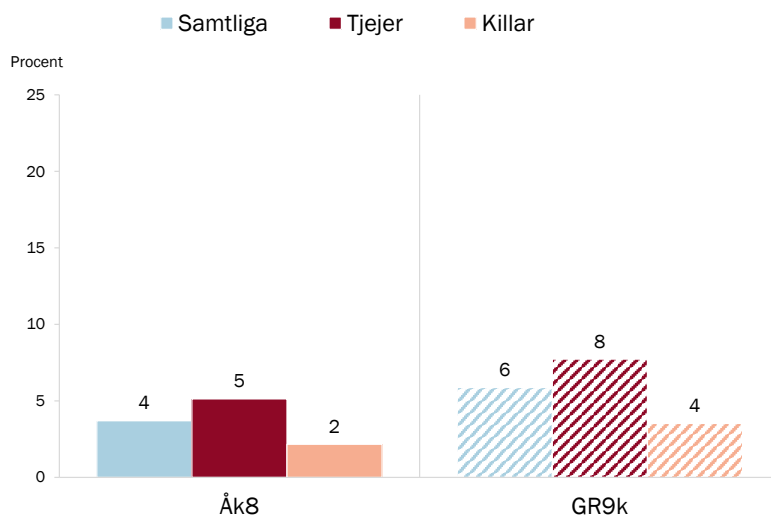
Oro för föräldrarnas ekonomi

Enkätfråga: *I vilken grad är du orolig för dina föräldrars ekonomi?*

Svarsalternativ: *Inte alls orolig; Inte särskilt orolig; Ganska orolig; Mycket orolig.*

Resultaten visar andelen som svarat ganska eller mycket orolig, baserat på 297 svar.

GR9k (randiga staplar) motsvarar det genomsnittliga åk8-resultatet för de nio GR-kommuner som genomfört Lupp 2020.



Resultat från Lupp 2020, Ale kommun

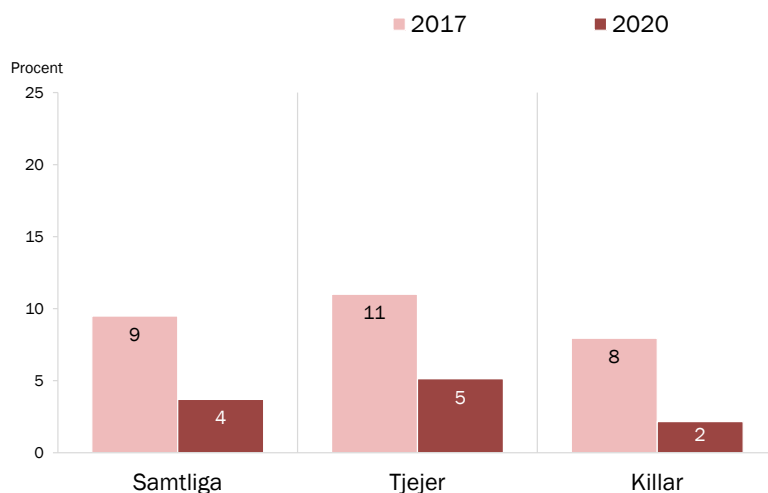


Oro för föräldrarnas ekonomi 2017, 2020

Enkätfråga: I vilken grad är du orolig för dina föräldrars ekonomi?

Svarsalternativ: Inte alls orolig; Inte särskilt orolig; Ganska orolig; Mycket orolig.

Resultaten visar andelen som svarat ganska eller mycket orolig.



Resultat från Lupp 2020, Ale kommun



Oro för föräldrarnas ekonomi – efter boendeområde

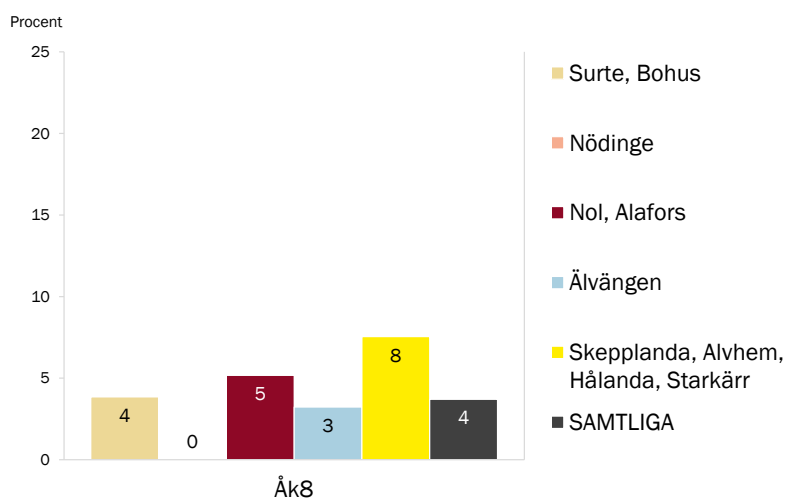
Enkätfråga: I vilken grad är du orolig för dina föräldrars ekonomi?

Svarsalternativ: Inte alls orolig; Inte särskilt orolig; Ganska orolig; Mycket orolig.

Resultaten visar andelen som svarat ganska eller mycket orolig.

I gruppen "Samtliga" ingår ungdomar bosatta i annat/okänt område eller annan kommun.

Minsta antalet personer i områdesgrupperna är 52 ungdomar bosatta i Surte/Bohus.



Resultat från Lupp 2020, Ale kommun





Skola

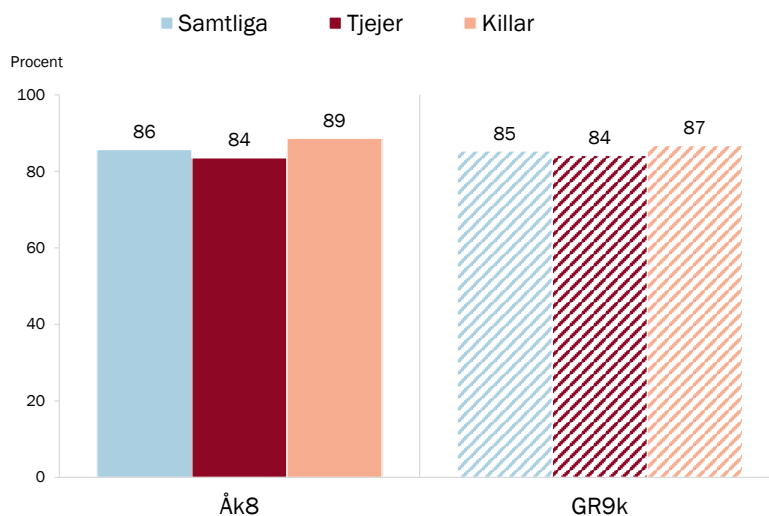
- Bra skolundervisning
- Bra möjlighet till hjälp/stöd vid behov
- Elevinflytande i skolan:
 - vill respektive får bestämma
- Trivs med stämningen i skolan
- Alltid trygg i skolan

Bra skolundervisning

Enkätfråga: *Nu kommer några frågor om din skola. Vad tycker du om...? med Undervisningen som en av åtta delfrågor.*
Svarsalternativ: *Inte alls bra; Mindre bra; Ganska bra; Mycket bra.*

Resultaten visar andelen som svarat ganska eller mycket bra, baserat på 301 svar.

GR9k (randiga staplar) motsvarar det genomsnittliga åk8-resultatet för de nio GR-kommuner som genomfört Lupp 2020.

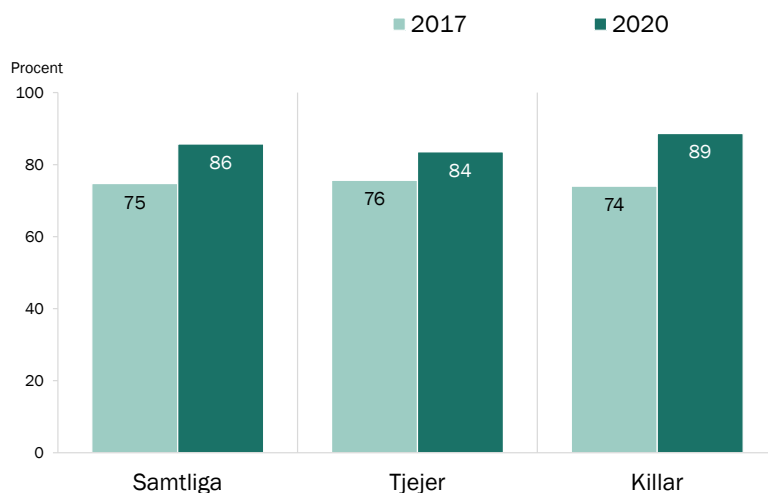


Bra skolundervisning 2017, 2020

Enkätfråga: Nu kommer några frågor om din skola. Vad tycker du om...? med Undervisningen som en av åtta delfrågor.

Svarsalternativ: Inte alls bra; Mindre bra; Ganska bra; Mycket bra.

Resultaten visar andelen som svarat ganska eller mycket bra.



Resultat från Lupp 2020, Ale kommun



Bra skolundervisning – efter boendeområde

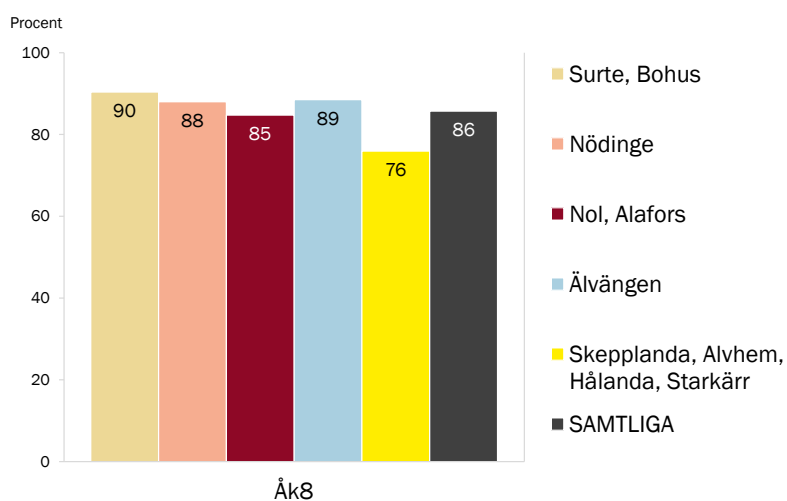
Enkätfråga: Nu kommer några frågor om din skola. Vad tycker du om...?, med Undervisningen som en av åtta delfrågor.

Svarsalternativ: Inte alls bra; Mindre bra; Ganska bra; Mycket bra.

Resultaten visar andelen som svarat ganska eller mycket bra.

I gruppen "Samtliga" ingår ungdomar bosatta i annat/okänt område eller annan kommun.

Minsta antalet personer i områdesgrupperna är 52 ungdomar bosatta i Surte/Bohus.



Resultat från Lupp 2020, Ale kommun



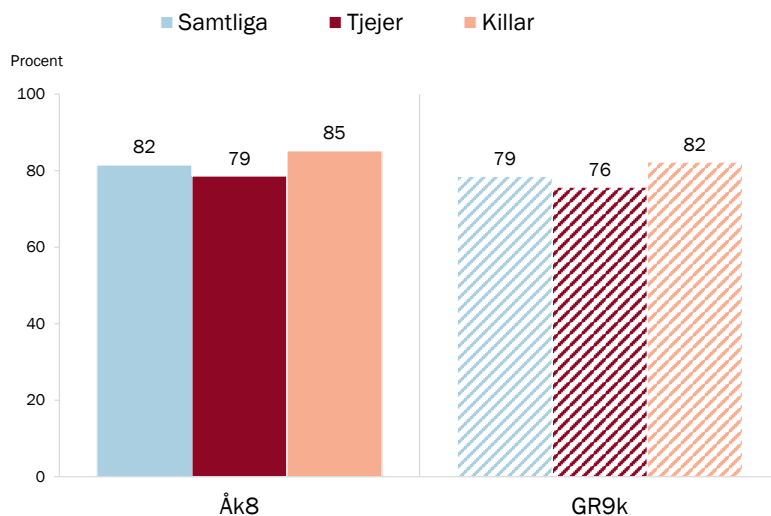
Möjlighet till hjälp/stöd vid behov

Enkätfråga: Nu kommer några frågor om din skola. Vad tycker du om...?, med Möjligheten att få extra hjälp och stöd av lärarna om du behöver det som en av åtta delfrågor.

Svarsalternativ: Inte alls bra; Mindre bra; Ganska bra; Mycket bra.

Resultaten visar andelen som svarat ganska eller mycket bra, baserat på 303 svar.

GR9k (randiga staplar) motsvarar det genomsnittliga åk8-resultatet för de nio GR-kommuner som genomfört Lupp 2020.



Resultat från Lupp 2020, Ale kommun

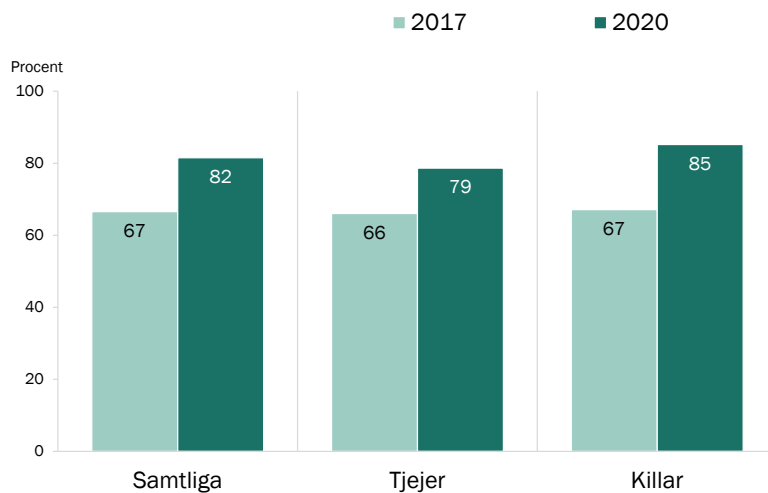


Möjlighet till hjälp/stöd vid behov 2017, 2020

Enkätfråga: Nu kommer några frågor om din skola. Vad tycker du om...?, med Möjligheten att få extra hjälp och stöd av lärarna om du behöver det som en av åtta delfrågor.

Svarsalternativ: Inte alls bra; Mindre bra; Ganska bra; Mycket bra.

Resultaten visar andelen som svarat ganska eller mycket bra.



Resultat från Lupp 2020, Ale kommun



Möjlighet till hjälp/stöd vid behov – efter boendeområde

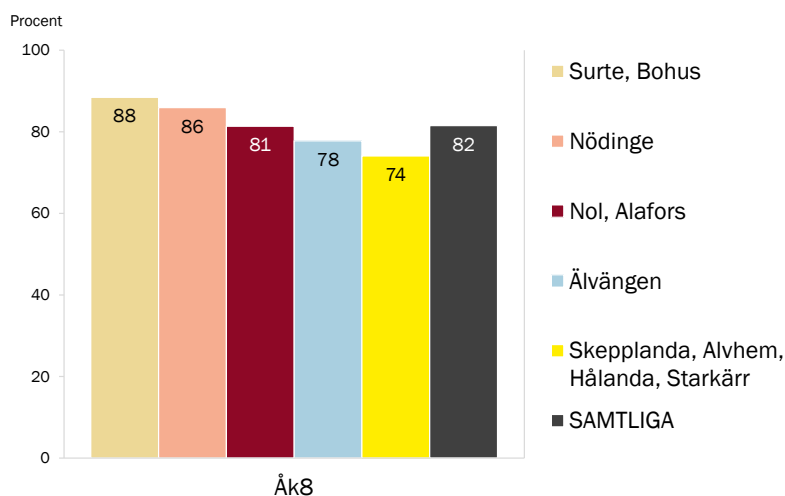
Enkätfråga: Nu kommer några frågor om din skola. Vad tycker du om...?, med Möjligheten att få extra hjälp och stöd av lärarna om du behöver det som en av åtta delfrågor.

Svarsalternativ: Inte alls bra; Mindre bra; Ganska bra; Mycket bra.

Resultaten visar andelen som svarat ganska eller mycket bra.

I gruppen "Samtliga" ingår ungdomar bosatta i annat/okänt område eller annan kommun.

Minsta antalet personer i områdesgrupperna är 52 ungdomar bosatta i Surte/Bohus.



Resultat från Lupp 2020, Ale kommun



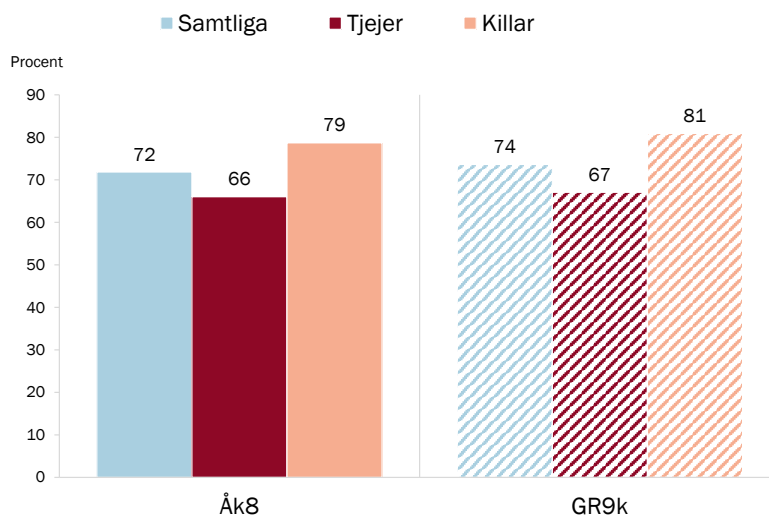
Trivs med stämningen i skolan

Enkätfråga: Här följer några påståenden om skolan. Hur tycker du att det stämmer in på hur det är på din skola?, med Jag trivs med stämningen i min skola som ett av flera påståenden att ta ställning till.

Svarsalternativ: Stämmer inte alls; Stämmer till viss del; Stämmer till stor del; Stämmer helt; Vet inte.

Resultaten visar andelen som svarat att det stämmer helt/till stor del, baserat på 302 svar.

GR9K (randiga staplar) motsvarar det genomsnittliga åk8-resultatet för de nio GR-kommuner som genomfört Lupp 2020.



Resultat från Lupp 2020, Ale kommun

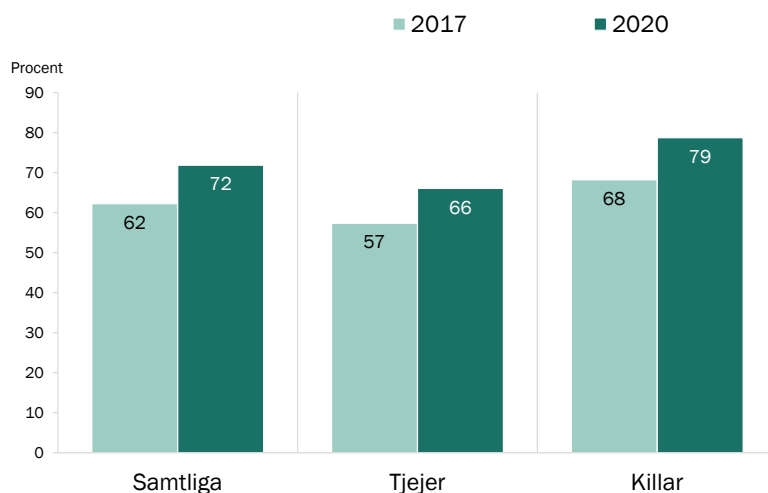


Trivs med stämningen i skolan 2017, 2020

Enkätfråga: Här följer några påståenden om skolan. Hur tycker du att det stämmer in på hur det är på din skola?, med Jag trivs med stämningen i min skola som ett av flera påståenden att ta ställning till.

Svarsalternativ: Stämmer inte alls; Stämmer till viss del; Stämmer till stor del; Stämmer helt; Vet inte.

Resultaten visar andelen som svarat att det stämmer helt/till stor del.



Resultat från Lupp 2020, Ale kommun



Trivs med stämningen i skolan – efter boendeområde

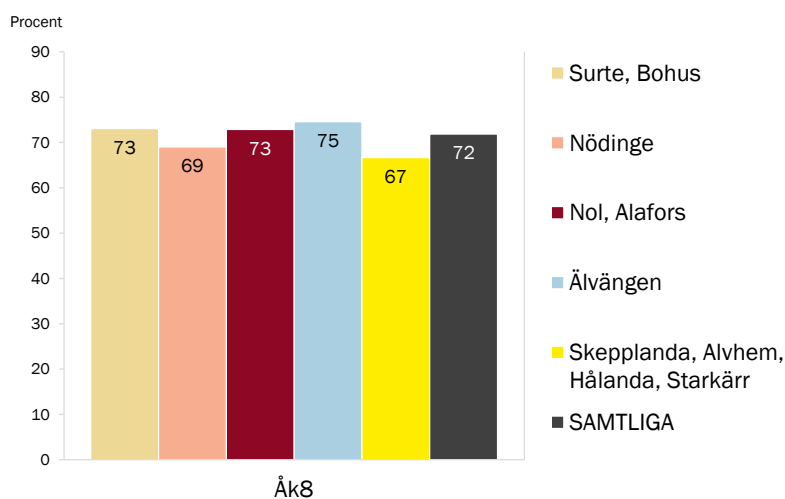
Enkätfråga: Här följer några påståenden om skolan. Hur tycker du att det stämmer in på hur det är på din skola?, med Jag trivs med stämningen i min skola som ett av flera påståenden.

Svarsalternativ: Stämmer inte alls; Stämmer till viss del; Stämmer till stor del; Stämmer helt; Vet inte.

Resultaten visar andelen som svarat att det stämmer helt/till stor del.

I gruppen "Samtliga" ingår ungdomar bosatta i annat/okänt område eller annan kommun.

Minsta antalet personer i områdesgrupperna är 52 ungdomar bosatta i Surte/Bohus.

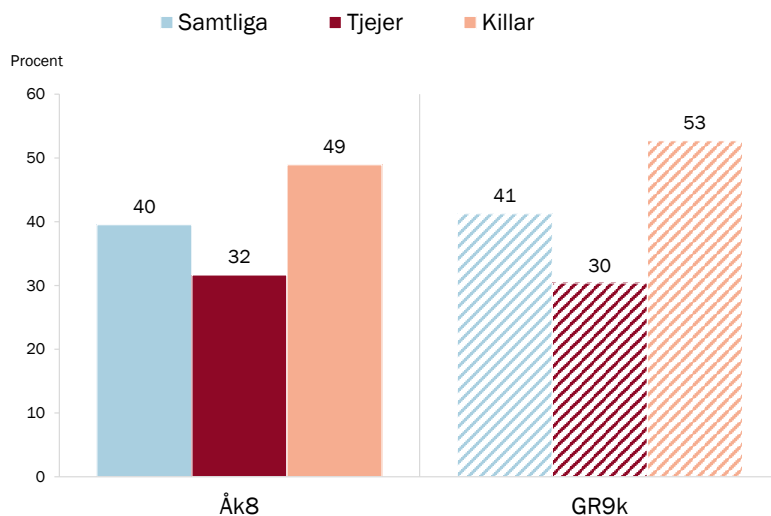


Resultat från Lupp 2020, Ale kommun



Alltid trygg i skolan

Enkätfråga: Hur ofta känner du dig trygg på följande ställen? med I skolan som en av nio delfrågor.
Svarsalternativ: Aldrig; Sällan; Oftast; Alltid samt i gy2-enkäten Ej aktuellt.
Resultaten visar andelen som svarat "alltid", baserat på 301 svar.
GR9k (randiga staplar) motsvarar det genomsnittliga åk8-resultatet för de nio GR-kommuner som genomfört Lupp 2020.

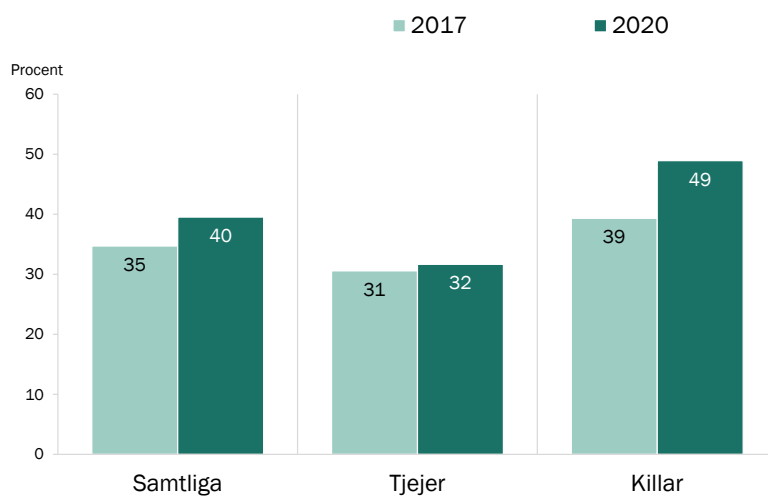


Resultat från Lupp 2020, Ale kommun



Alltid trygg i skolan 2017, 2020

Enkätfråga: Hur ofta känner du dig trygg på följande ställen? med I skolan som en av nio delfrågor.
Svarsalternativ: Aldrig; Sällan; Oftast; Alltid samt i gy2-enkäten Ej aktuellt.
Resultaten visar andelen som svarat "alltid".
Gymnasieelever som svarat "ej aktuellt" ingår inte i analysen.



Resultat från Lupp 2020, Ale kommun



Alltid trygg i skolan – efter boendeområde

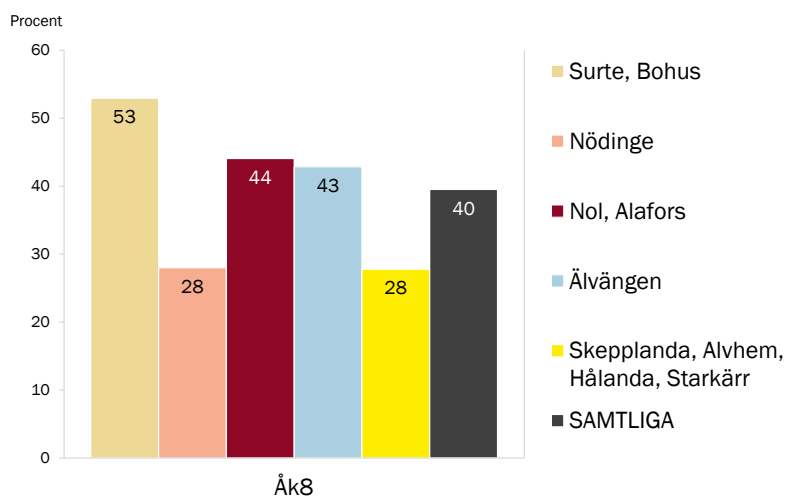
Enkätfråga: Hur ofta känner du dig trygg på följande ställen?, med I skolan som en av nio delfrågor.

Svarsalternativ: Aldrig; Sällan; Oftast; Alltid.

Resultaten visar andelen som svarat "alltid".

I gruppen "Samtliga" ingår ungdomar bosatta i annat/okänt område eller annan kommun.

Minsta antalet personer i områdesgrupperna är 51 ungdomar bosatta i Surte/Bohus.



Resultat från Lupp 2020, Ale kommun



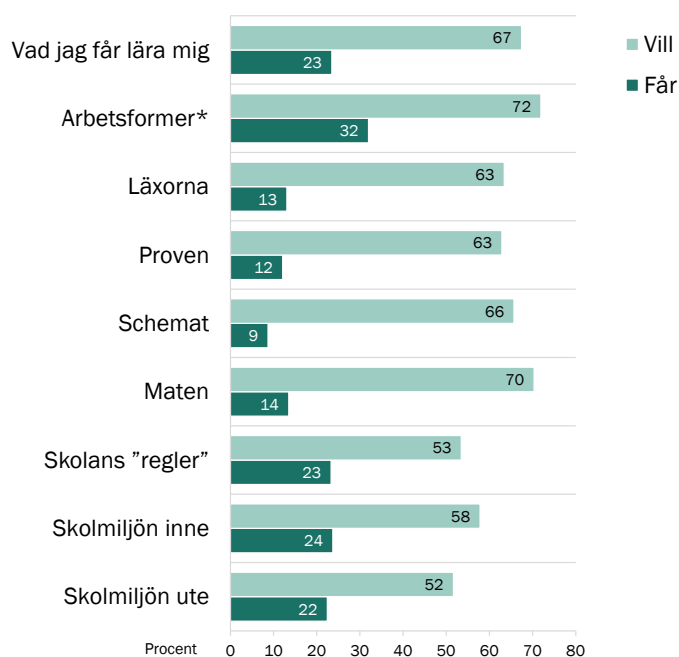
Elevinflytande – vad eleverna vill och upplever att de får vara med och bestämma om i skolan

Enkätfrågor: Hur mycket eller lite vill du som elev vara med och bestämma om följande? respektive Hur mycket eller lite upplever du att du som elev får vara med och bestämma när det gäller följande?

Samma svarsalternativ för båda frågor: Våldigt lite/ingenting; Ganska lite; Ganska mycket; Våldigt mycket.

*Formulering i enkäten: Hur vi ska arbeta, till exempel grupparbete/projektarbete.

Resultaten visar andelen som svarat ganska eller väldigt mycket på respektive fråga, baserat på minst 294 svar.



Resultat från Lupp 2020, Ale kommun



Elevinflytande över: Arbetsformer

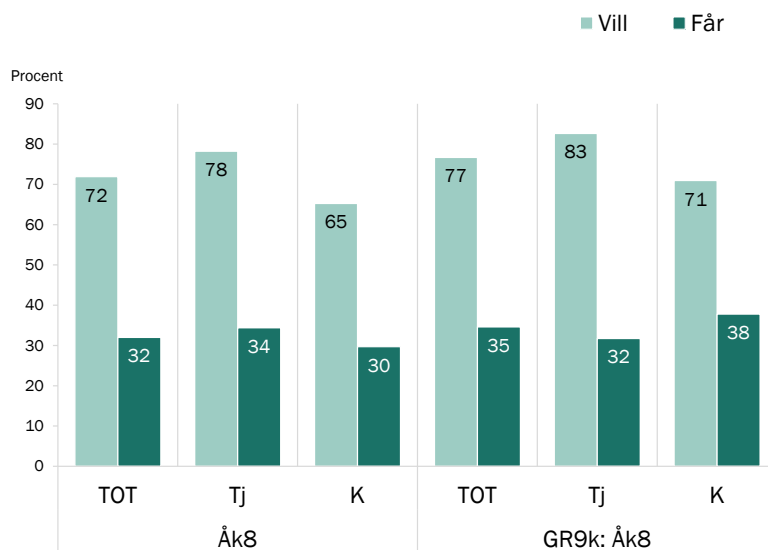
Enkätfrågor: *Hur mycket eller lite vill du som elev vara med och bestämma om följande?* respektive *Hur mycket eller lite upplever du att du som elev får vara med och bestämma när det gäller följande?*, med en av nio delfrågor: *Hur vi ska arbeta, till exempel grupparbete/projektarbete.*

Samma svarsalternativ för båda huvudfrågor: *Väldigt lite/ingenting; Ganska lite; Ganska mycket; Väldigt mycket.*

Resultaten visar andelen som svarat ganska eller väldigt mycket på respektive fråga, baserat på minst 297 svar.

GR9k motsvarar genomsnittet för de nio GR-kommuner som genomfört Lupp 2020.

'Tj' avser tjejer, 'K' killar.



Resultat från Lupp 2020, Ale kommun

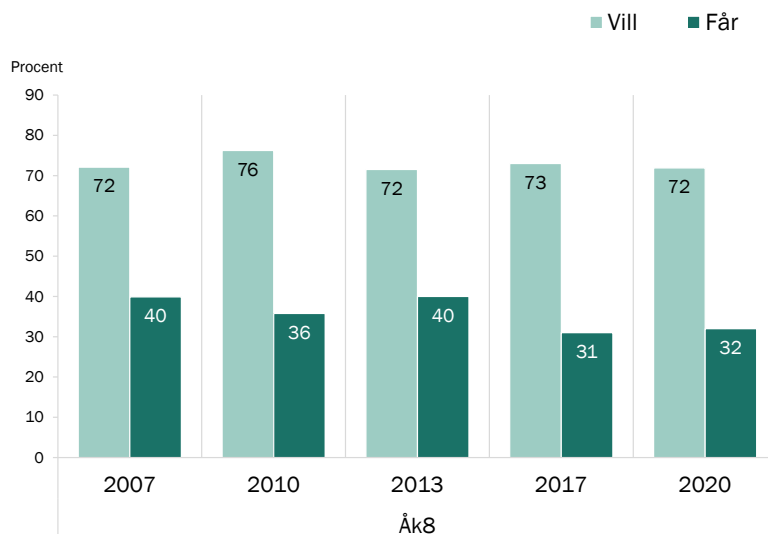


Elevinflytande över: Arbetsformer 2007–2020

Enkätfrågor: *Hur mycket eller lite vill du som elev vara med och bestämma om följande?* respektive *Hur mycket eller lite upplever du att du som elev får vara med och bestämma när det gäller följande?*, med en av nio delfrågor: *Hur vi ska arbeta, till exempel grupparbete/projektarbete.*

Samma svarsalternativ för båda huvudfrågor: *Väldigt lite/ingenting; Ganska lite; Ganska mycket; Väldigt mycket.*

Före 2017 innehöll frågorna tio delfrågor och svarsskalan var omvänd men i övrigt densamma.



Resultat från Lupp 2020, Ale kommun



Elevinflytande över: Skolmiljön inne

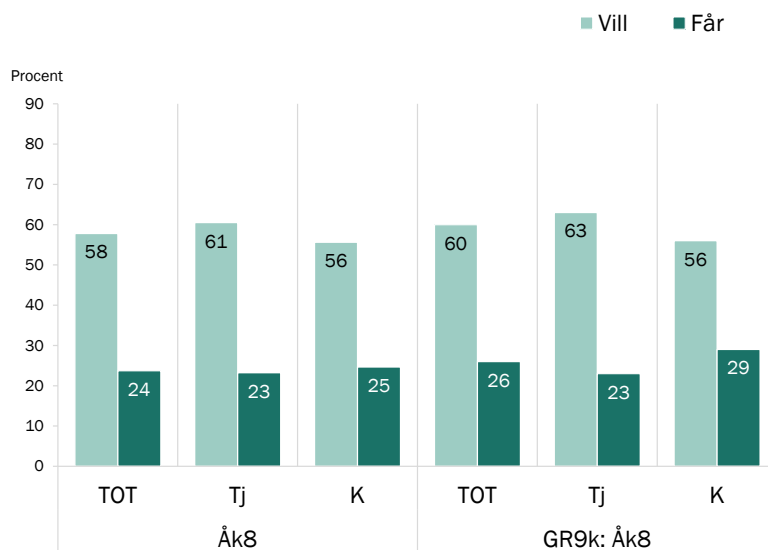
Enkätfrågor: *Hur mycket eller lite vill du som elev vara med och bestämma om följande?* respektive *Hur mycket eller lite upplever du att du som elev får vara med och bestämma när det gäller följande?*, med en av nio delfrågor: *Skolmiljön inne*.

Samma svarsalternativ för båda huvudfrågor: *Väldigt lite/ingenting; Ganska lite; Ganska mycket; Väldigt mycket*.

Resultaten visar andelen som svarat ganska eller väldigt mycket på respektive fråga, baserat på minst 295 svar.

GR9k motsvarar genomsnittet för de nio GR-kommuner som genomfört Lupp 2020.

'Tj' avser tjejer, 'K' killar.



Resultat från Lupp 2020, Ale kommun

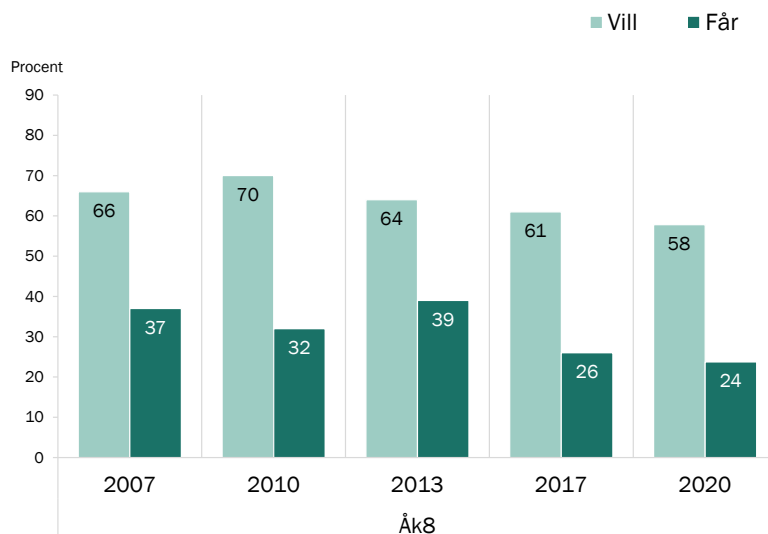


Elevinflytande över: Skolmiljön inne 2007–2020

Enkätfrågor: *Hur mycket eller lite vill du som elev vara med och bestämma om följande?* respektive *Hur mycket eller lite upplever du att du som elev får vara med och bestämma när det gäller följande?*, med en av nio delfrågor: *Skolmiljön inne*.

Samma svarsalternativ för båda huvudfrågor: *Väldigt lite/ingenting; Ganska lite; Ganska mycket; Väldigt mycket*.

Före 2017 innehöll frågorna tio delfrågor. Den redovisade delfrågan följdes i 2007 och 2010 års enkäter av två exempel: "Skolmiljön inne, t.ex. klassrum och uppehållsrum". Svarsskalan före 2017 var omvänd men i övrigt densamma.



Resultat från Lupp 2020, Ale kommun

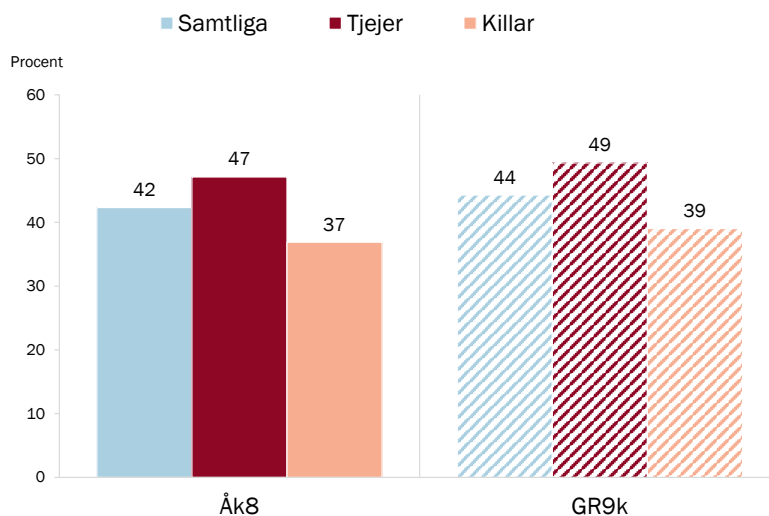




Politik och samhälle

- Vill påverka i frågor som rör kommunen
- Aktivt samhällsengagemang
- Tror på stora möjligheter att själv föra fram egna åsikter till beslutsfattare
- Förtroende för politiker
- Förtroende för vuxna i allmänhet
- Kunskaper om barnets rättigheter i barnkonventionen

Vill påverka i frågor som rör den egna kommunen



Enkätfråga: Vill du vara med och påverka i frågor som rör din kommun?

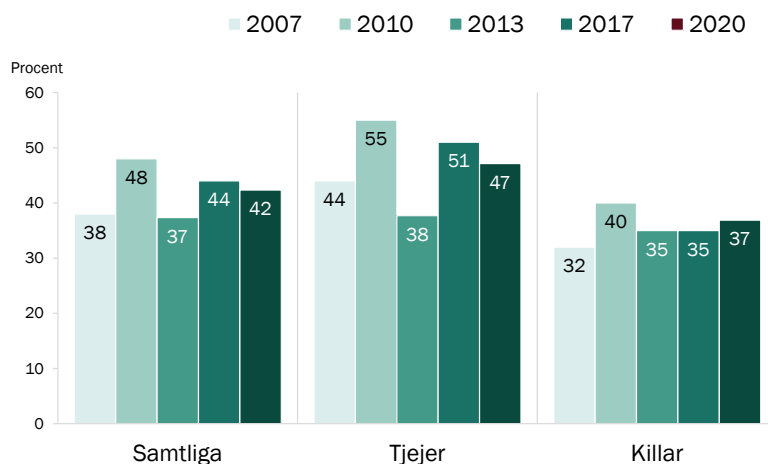
Svarsalternativ: Ja; Nej.

Resultaten visar andelen som svarat ja, baserat på 300 svar.

GR9K (randiga staplar) motsvarar det genomsnittliga åk8-resultatet för de nio GR-kommuner som genomfört Lupp 2020.

Vill påverka i frågor som rör den egna kommunen 2007–2020

Enkätfråga: Vill du vara med och påverka i frågor som rör din kommun?
Svarsalternativ: Ja; Nej.
Före 2017 var frågan något annorlunda formulerad: "...som rör den kommun där du bor?".
Resultaten visar andelen som svarat ja.

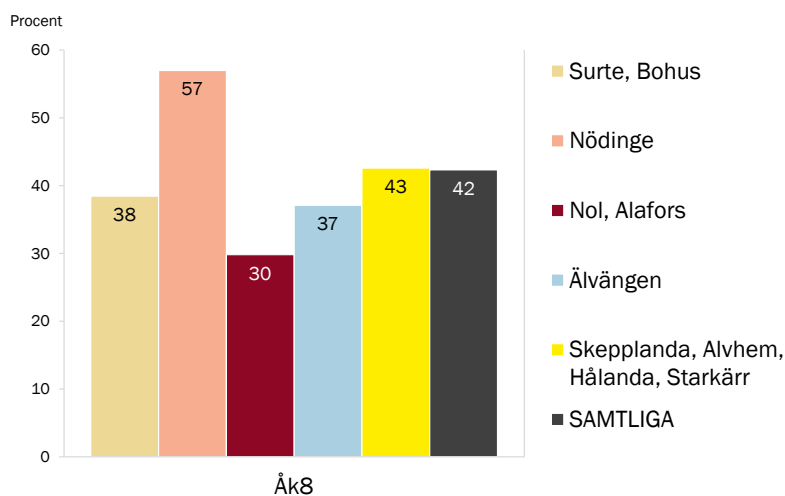


Resultat från Lupp 2020, Ale kommun



Vill påverka i frågor som rör den egna kommunen – efter boendeområde

Enkätfråga: Vill du vara med och påverka i frågor som rör din kommun?
Svarsalternativ: Ja; Nej.
Resultaten visar andelen som svarat ja.
I gruppen "Samtliga" ingår ungdomar bosatta i annat/okänt område eller annan kommun.
Minsta antalet personer i områdesgrupperna är 52 ungdomar bosatta i Surte/Bohus.



Resultat från Lupp 2020, Ale kommun



Aktivt samhällsengagemang

genom kontakt med politiker/tjänsteman/beslutsfattare;
medborgarförslag; demonstration; diskussion på internet;
gilla/dela inlägg på internet

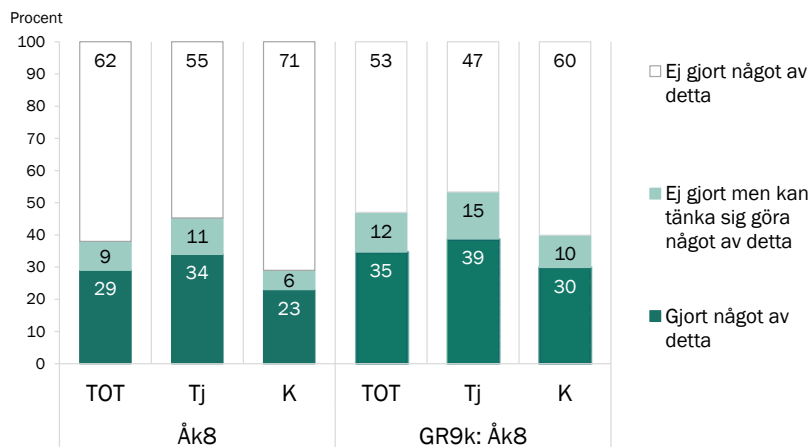
Enkätfråga: Under de senaste 12 månaderna, har du gjort något av följande?, med fem delfrågor: Tagit kontakt med någon politiker, tjänsteman eller beslutsfattare i kommunen; Skrivit ett förslag (medborgarförslag) till kommunens politiker; Deltagit i demonstration; Diskuterat samhällsfrågor/politik på forum eller bloggar på internet; Gillat/delat inlägg om samhällsfrågor/politik på internet.

Svarsalternativ: Nej; Nej, men kan tänka mig att göra det; Ja.

Resultaten baseras på 302 svar.

GR9k (randiga staplar) motsvarar genomsnittet för de nio GR-kommuner som genomfört Lupp 2020.

'Tj' avser tjejer, 'K' killar.



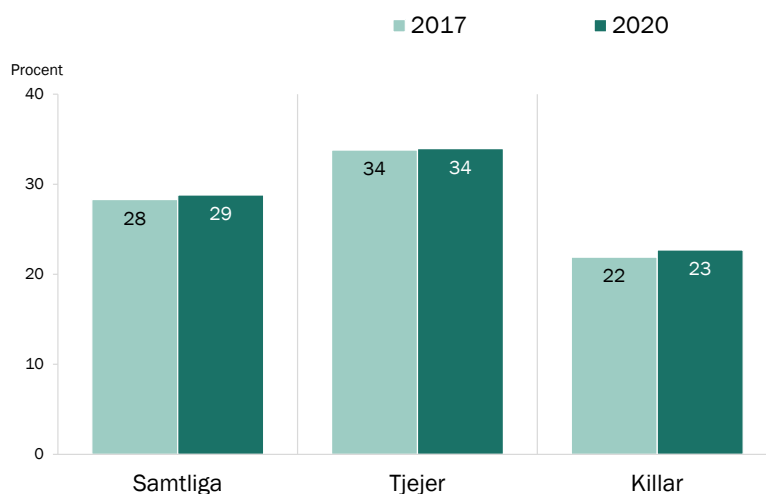
Resultat från Lupp 2020, Ale kommun



Aktivt samhällsengagemang 2017, 2020

Enkätfråga: Under de senaste 12 månaderna, har du gjort något av följande?, med fem delfrågor: Tagit kontakt med någon politiker, tjänsteman eller beslutsfattare i kommunen; Skrivit ett förslag (medborgarförslag) till kommunens politiker; Deltagit i demonstration; Diskuterat samhällsfrågor/politik på forum eller bloggar på internet; Gillat/delat inlägg om samhällsfrågor/politik på internet.

Svarsalternativ: Nej; Nej, men kan tänka mig att göra det; Ja.



Resultat från Lupp 2020, Ale kommun

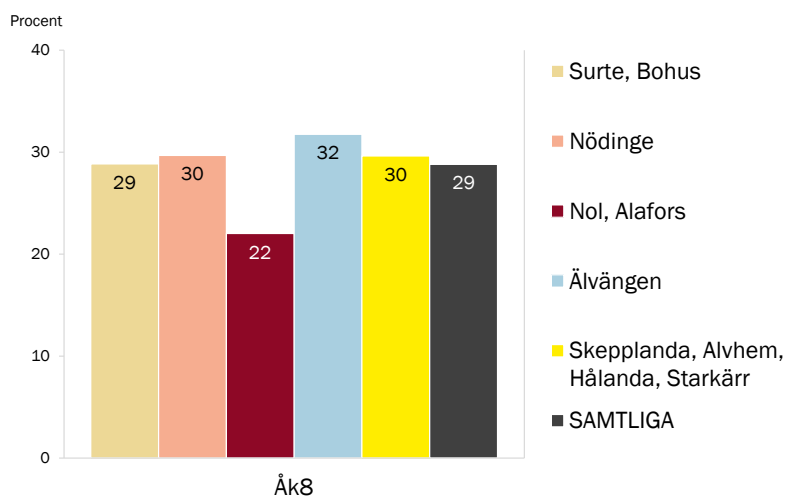


Aktivt samhällsengagemang – efter boendeområde

Enkätfråga: *Under de senaste 12 månaderna, har du gjort något av följande?, med fem delfrågor: Tagit kontakt med någon politiker, tjänsteperson eller beslutsfattare i kommunen; Skrivit ett förslag (medborgarförslag) till kommunens politiker; Deltagit i demonstration; Diskuterat samhällsfrågor/politik på forum eller bloggar på internet; Gillat/delat inlägg om samhällsfrågor/politik på internet.*
Svarsalternativ: *Nej; Nej, men kan tänka mig att göra det; Ja.*
Resultaten visar andelen som svarat att de gjort något av detta.

I gruppen "Samtliga" ingår ungdomar bosatta i annat/okänt område eller annan kommun.

Minsta antalet personer i områdesgrupperna är 52 ungdomar bosatta i Surte/Bohus.



Resultat från Lupp 2020, Ale kommun

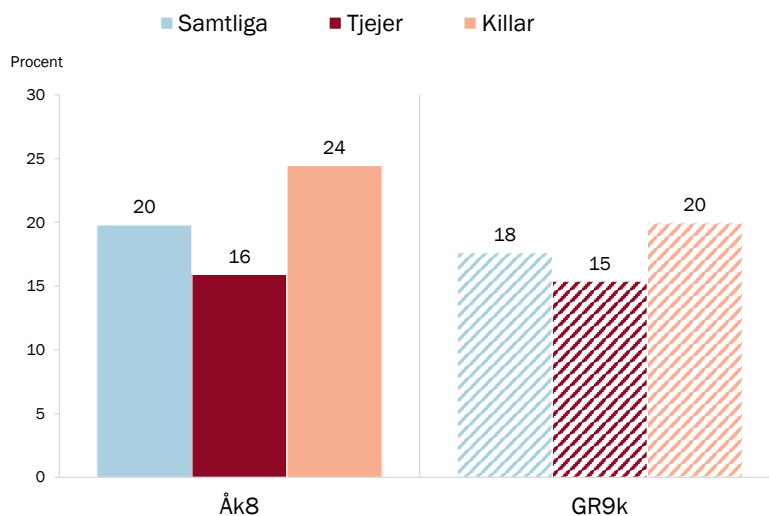


Tror på stora möjligheter att själv föra fram åsikter till beslutsfattare

Enkätfråga: *Vilka möjligheter har du att föra fram dina åsikter till de som bestämmer i kommunen?*
Svarsalternativ: *Mycket stora möjligheter; Ganska stora möjligheter; Ganska små möjligheter; Mycket små möjligheter/inga möjligheter; Vet inte.*

Resultaten visar andelen som svarat ganska eller mycket stora möjligheter, baserat på 298 svar.

GR9K (randiga staplar) motsvarar det genomsnittliga åk8-resultatet för de nio GR-kommuner som genomfört Lupp 2020.



Resultat från Lupp 2020, Ale kommun



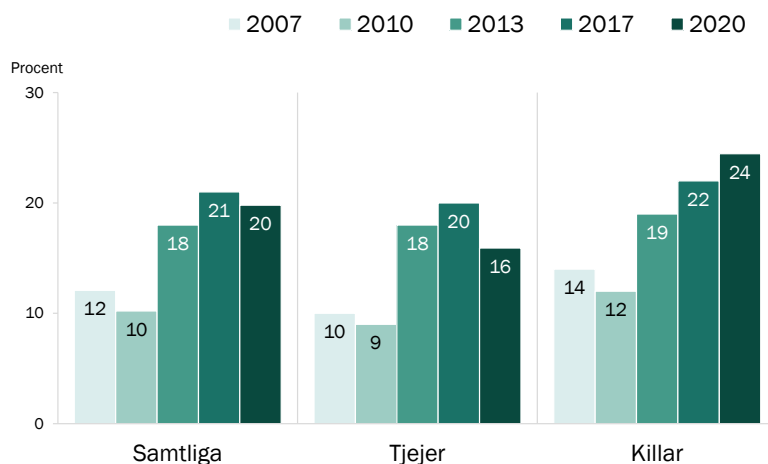
Tror på stora möjligheter att själv föra fram åsikter till beslutsfattare

2007–2020

Enkätfråga: Vilka möjligheter har du att föra fram dina åsikter till de som bestämmer i kommunen?, med svarsalternativen: Mycket stora möjligheter; Ganska stora möjligheter; Ganska små möjligheter; Mycket små möjligheter/inga möjligheter; Vet inte.

Före 2017 var frågorna något annorlunda formulerade: Hur stor möjlighet tror [2013] / tycker [2007, 2010] du att du själv har att föra fram dina åsikter till dem som bestämmer i kommunen? samt föregicks av informerande text med exempel på kommunens olika verksamhetsområden.

Resultaten visar andelen som svarat ganska eller mycket stora möjligheter.



Resultat från Lupp 2020, Ale kommun



Tror på stora möjligheter att själv föra fram åsikter till beslutsfattare

– efter boendeområde

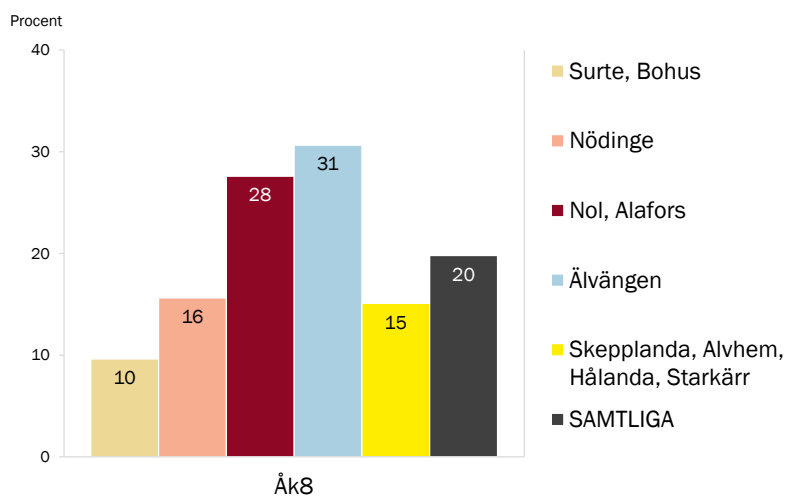
Enkätfråga: Vilka möjligheter har du att föra fram dina åsikter till de som bestämmer i kommunen?

Svarsalternativ: Mycket stora möjligheter; Ganska stora möjligheter; Ganska små möjligheter; Mycket små möjligheter/inga möjligheter; Vet inte.

Resultaten visar andelen som svarat ganska eller mycket stora möjligheter.

I gruppen "Samtliga" ingår ungdomar bosatta i annat/okänt område eller annan kommun.

Minsta antalet personer i områdesgrupperna är 52 ungdomar bosatta i Surte/Bohus.



Resultat från Lupp 2020, Ale kommun



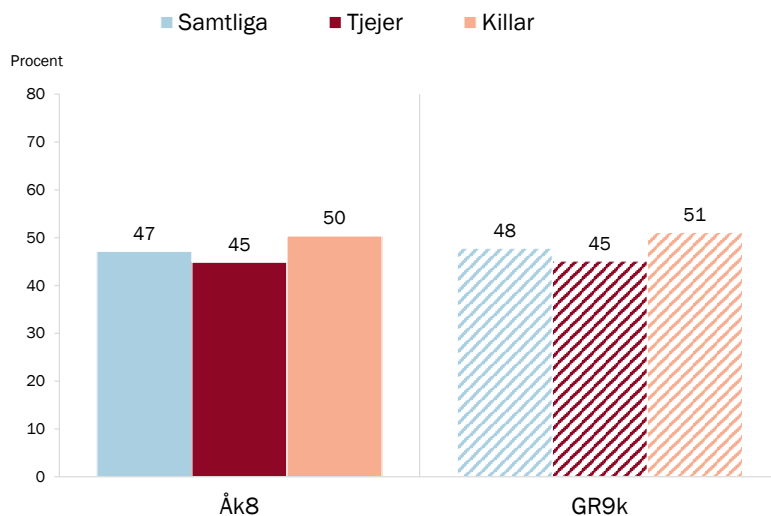
Förtroende för politiker

Enkätfråga: Hur stort eller litet förtroende har du för följande vuxna personer?, med två delfrågor: Politiker; Vuxna i allmänhet.

Svarsalternativ: Mycket stort förtroende; Ganska stort förtroende; Ganska litet förtroende; Mycket litet förtroende.

Resultaten visar andelen som svarat ganska eller mycket stort förtroende, baserat på 297 svar.

GR9k (randiga staplar) motsvarar det genomsnittliga åk8-resultatet för de nio GR-kommuner som genomfört Lupp 2020.



Resultat från Lupp 2020, Ale kommun

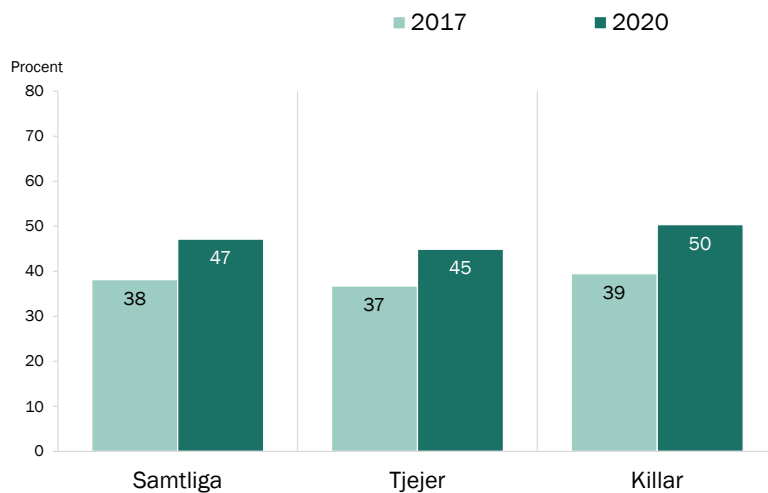


Förtroende för politiker 2017, 2020

Enkätfråga: Hur stort eller litet förtroende har du för följande vuxna personer?, med två delfrågor: Politiker; Vuxna i allmänhet.

Svarsalternativ: Mycket stort förtroende; Ganska stort förtroende; Ganska litet förtroende; Mycket litet förtroende.

Resultaten visar andelen som svarat ganska eller mycket stort förtroende.



Resultat från Lupp 2020, Ale kommun



Förtroende för politiker – efter boendeområde

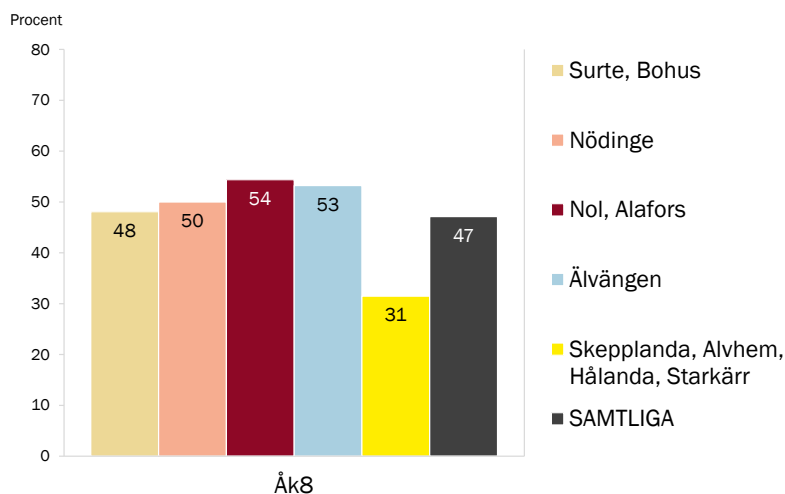
Enkätfråga: Hur stort eller litet förtroende har du för följande vuxna personer?, med två delfrågor: Politiker; Vuxna i allmänhet.

Svarsalternativ: Mycket stort förtroende; Ganska stort förtroende; Ganska litet förtroende; Mycket litet förtroende.

Resultaten visar andelen som svarat ganska eller mycket stort förtroende.

I gruppen "Samtliga" ingår ungdomar bosatta i annat/okänt område eller annan kommun.

Minsta antalet personer i områdesgrupperna är 52 ungdomar bosatta i Surte/Bohus.



Resultat från Lupp 2020, Ale kommun



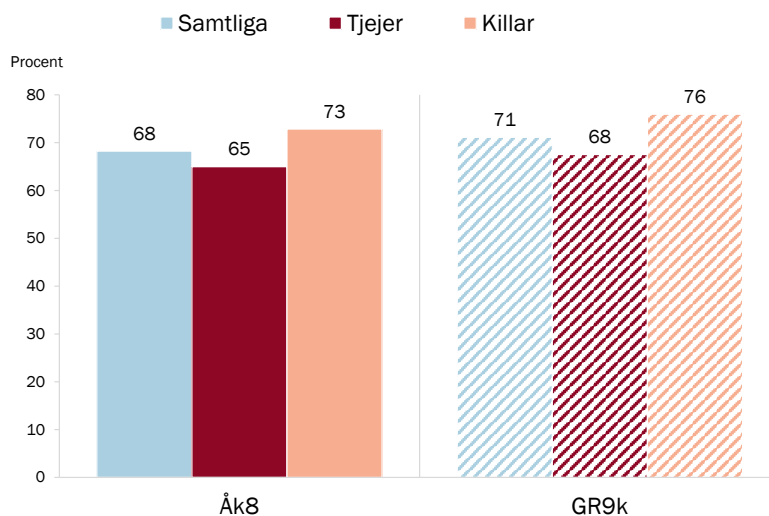
Förtroende för vuxna i allmänhet

Enkätfråga: Hur stort eller litet förtroende har du för följande vuxna personer?, med två delfrågor: Politiker; Vuxna i allmänhet.

Svarsalternativ: Mycket stort förtroende; Ganska stort förtroende; Ganska litet förtroende; Mycket litet förtroende.

Resultaten visar andelen som svarat ganska eller mycket stort förtroende, baserat på 299 svar.

GR9K (randiga staplar) motsvarar det genomsnittliga åk8-resultatet för de nio GR-kommuner som genomfört Lupp 2020.



Resultat från Lupp 2020, Ale kommun

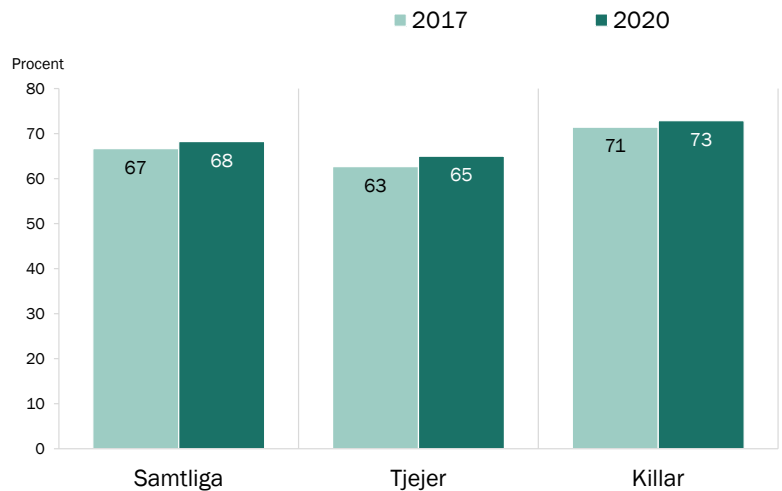


Förtroende för vuxna i allmänhet 2017, 2020

Enkätfråga: Hur stort eller litet förtroende har du för följande vuxna personer?, med två delfrågor: Politiker; Vuxna i allmänhet.

Svarsalternativ: Mycket stort förtroende; Ganska stort förtroende; Ganska litet förtroende; Mycket litet förtroende.

Resultaten visar andelen som svarat ganska eller mycket stort förtroende.



Resultat från Lupp 2020, Ale kommun



Förtroende för vuxna i allmänhet – efter boendeområde

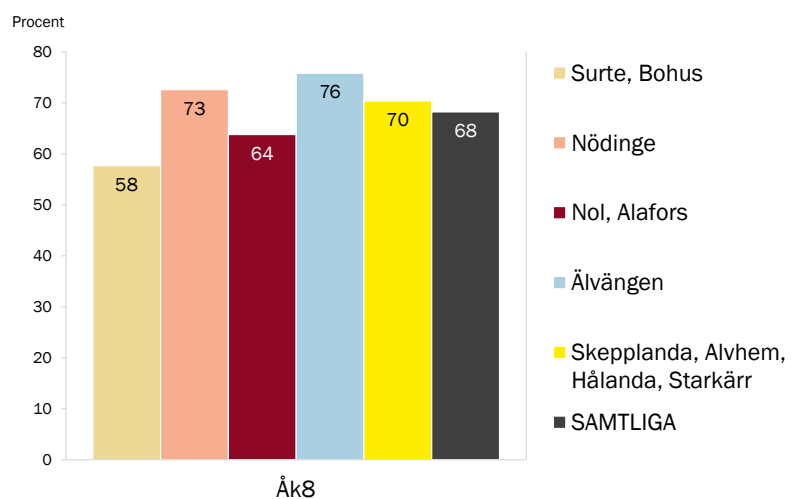
Enkätfråga: Hur stort eller litet förtroende har du för följande vuxna personer?, med två delfrågor: Politiker; Vuxna i allmänhet.

Svarsalternativ: Mycket stort förtroende; Ganska stort förtroende; Ganska litet förtroende; Mycket litet förtroende.

Resultaten visar andelen som svarat ganska eller mycket stort förtroende.

I gruppen "Samtliga" ingår ungdomar bosatta i annat/okänt område eller annan kommun.

Minsta antalet personer i områdesgrupperna är 52 ungdomar bosatta i Surte/Bohus.



Resultat från Lupp 2020, Ale kommun



Egna kunskaper om rättigheter i barnkonventionen

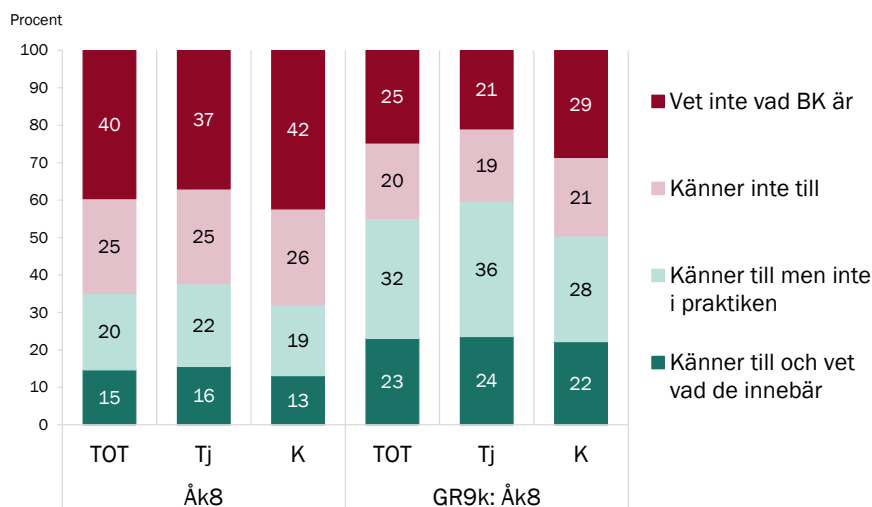
Enkätfråga: *Känner du till vilka rättigheter du har enligt barnkonventionen?*

Svarsalternativ: *Nej, jag vet inte alls vad barnkonventionen är för något; Nej, jag känner inte till rättigheterna i barnkonventionen; Ja, jag känner till rättigheterna i barnkonventionen – men vet inte vad de innebär för mig i praktiken; Ja, jag känner till rättigheterna i barnkonventionen – och vet vad de kan innebära för mig i praktiken.*

Resultaten baseras på 293 svar.

GR9k motsvarar genomsnittet för de nio GR-kommuner som genomfört Lupp 2020.

'Tj' avser tjejer, 'K' killar.



Resultat från Lupp 2020, Ale kommun



Uppfattning om de flesta vuxnas kunskap om barnets rättigheter i barnkonventionen

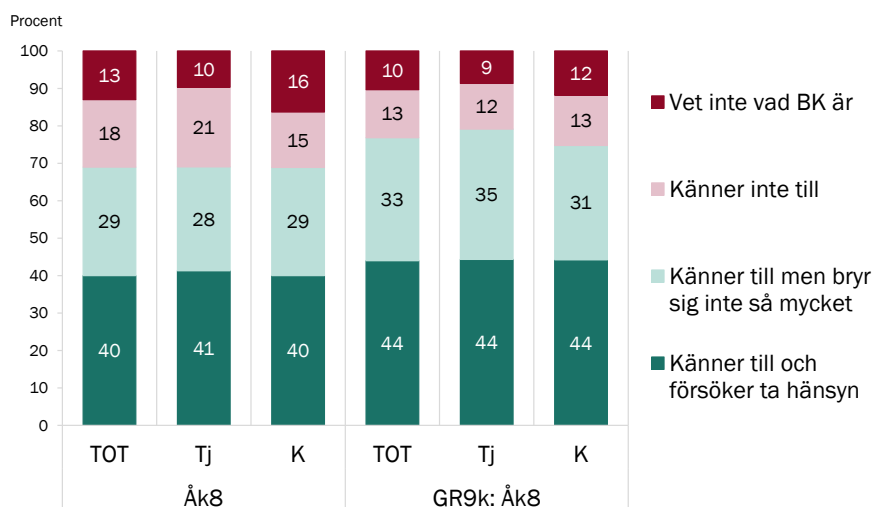
Enkätfråga: *Tror du att vuxna i allmänhet känner till barnets rättigheter enligt barnkonventionen?*

Svarsalternativ: *Nej, jag tror inte de flesta vuxna vet vad barnkonventionen är för något; Nej, jag tror inte de flesta vuxna känner till barnets rättigheter i barnkonventionen; Ja, jag tror de flesta vuxna känner till barnets rättigheter i barnkonventionen – men inte bryr sig så mycket om dem; Ja, jag tror de flesta vuxna känner till barnets rättigheter i barnkonventionen – och försöker ta hänsyn till dem.*

Resultaten baseras på 292 svar.

GR9k motsvarar genomsnittet för de nio GR-kommuner som genomfört Lupp 2020.

'Tj' avser tjejer, 'K' killar.



Resultat från Lupp 2020, Ale kommun



Självskattad kunskap i relation till uppfattning om de flesta vuxnas kunskap om barnets rättigheter i barnkonventionen

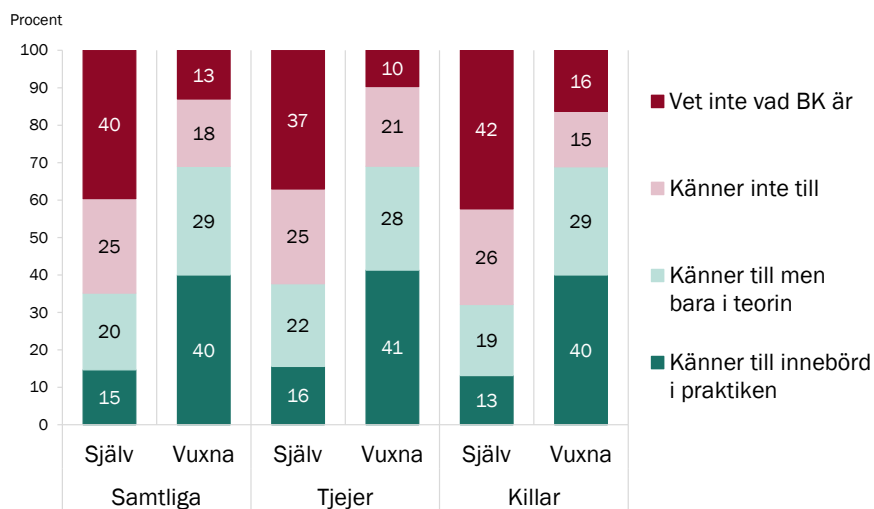
Enkätfrågor: *Känner du till vilka rättigheter du har enligt barnkonventionen? samt Tror du att vuxna i allmänhet känner till barnets rättigheter enligt barnkonventionen?*

För svarsalternativ, se föregående bilder.

Resultaten baseras på minst 292 svar.

GR9k motsvarar genomsnittet för de nio GR-kommuner som genomfört Lupp 2020.

'Tj' avser tjejer, 'K' killar.



Resultat från Lupp 2020, Ale kommun



Känner till rättigheterna i barnkonventionen – efter boendeområde

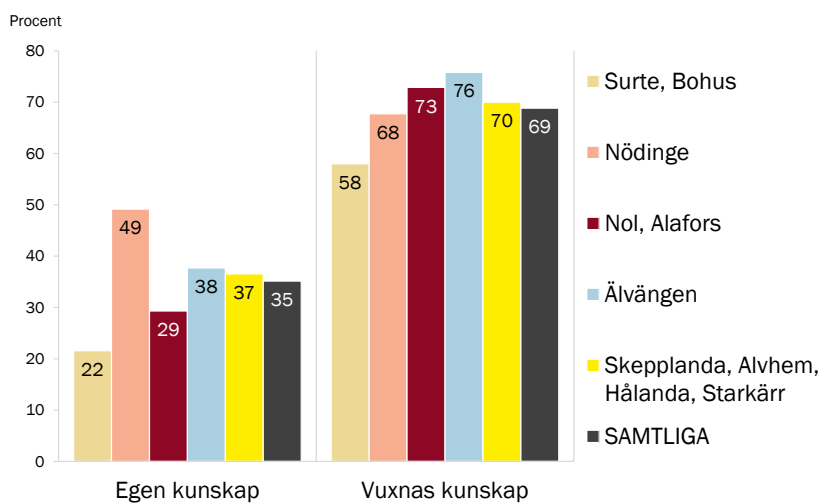
Enkätfrågor: *Känner du till vilka rättigheter du har enligt barnkonventionen? samt Tror du att vuxna i allmänhet känner till barnets rättigheter enligt barnkonventionen?*

För svarsalternativ, se föregående bilder.

Resultaten visar andelen som svarat med något av de två positiva svarsalternativen.

I gruppen "Samtliga" ingår ungdomar bosatta i annat/okänt område eller annan kommun.

Minsta antalet personer i områdesgrupperna är 50 ungdomar bosatta i Surte/Bohus och i Skepplanda, Alvhem, Hålanda, Starrkärr.



Resultat från Lupp 2020, Ale kommun





Trygghet

- Utsatt för brott/hot
- Upplever otrygghet i vardagsmiljön
- Utsatt för mobbning/utfrysning
- Blivit orättvist behandlad och mått dåligt som följd

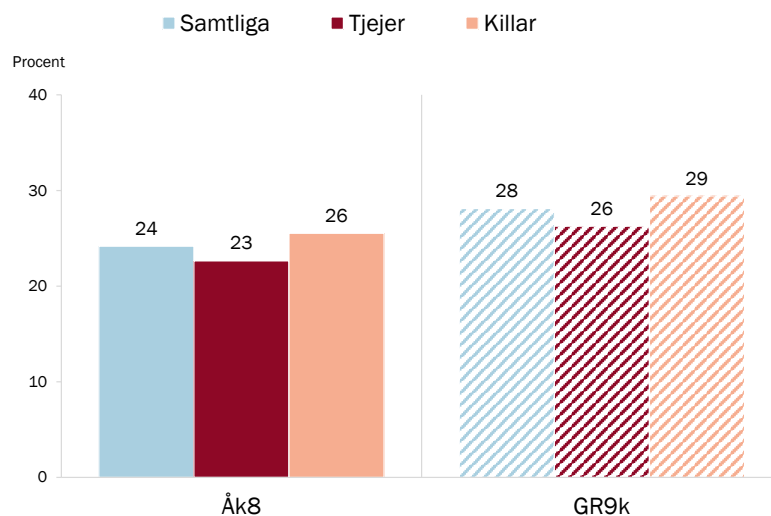
Utsatt för brott/hot det senaste halvåret

Enkätfråga: *Nu vill vi att du tänker tillbaka på de senaste sex månaderna. Har något av detta hänt dig?, med delfrågorna Någon har hotat mig; Någon har stulit från mig; Jag har blivit utsatt för misshandel; Jag har blivit utsatt för sexuellt våld/utnyttjande.*

Svarsalternativ: *Nej; Ja; Vill inte svara.*

Resultaten visar andelen som svarat att (minst) något av detta hänt, baserat på 302 personer som besvarat åtminstone någon av delfrågorna.

GR9K (randiga staplar) motsvarar det genomsnittliga åk8-resultatet för de nio GR-kommuner som genomfört Lupp 2020.



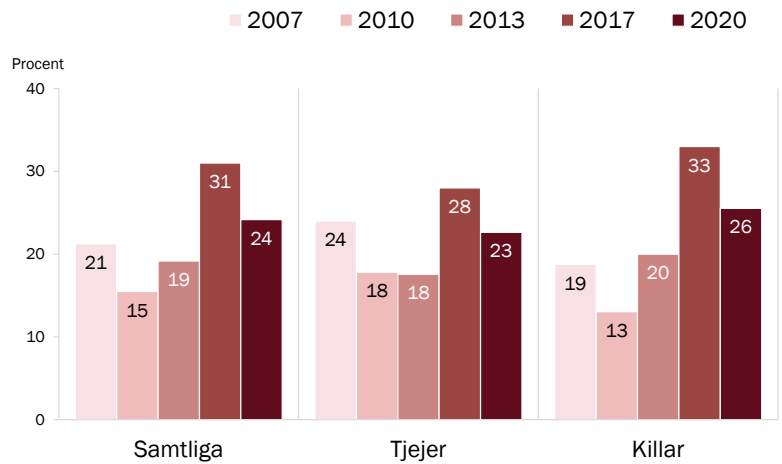
Utsatt för brott/hot 2007–2020

Enkätfråga: Nu vill vi att du tänker tillbaka på de senaste sex månaderna. Har något av detta hänt dig?, med delfrågorna: Någon har hotat mig; Någon har stulit från mig; Jag har blivit utsatt för misshandel; Jag har blivit utsatt för sexuellt våld/ utnyttjande.

Svarsalternativ: Nej; Ja; Vill inte svara.

Före 2017 var frågan utformad på ett annat sätt med sex möjliga svarsalternativ: Jag har inte vågat gå ut; Någon har hotat mig; Någon har stulit från mig; Jag har blivit utsatt för misshandel; Jag har blivit utsatt för sexuellt våld/utnyttjande; Inget av detta har hänt mig (möjligt att kryssa för flera).

Resultaten visar andelen som svarat ja (eller före 2017 kryssat för) beträffande något av: hot, stöld, misshandel, sexuellt våld/utnyttjande.



Resultat från Lupp 2020, Ale kommun



Utsatt för brott/hot – efter boendeområde

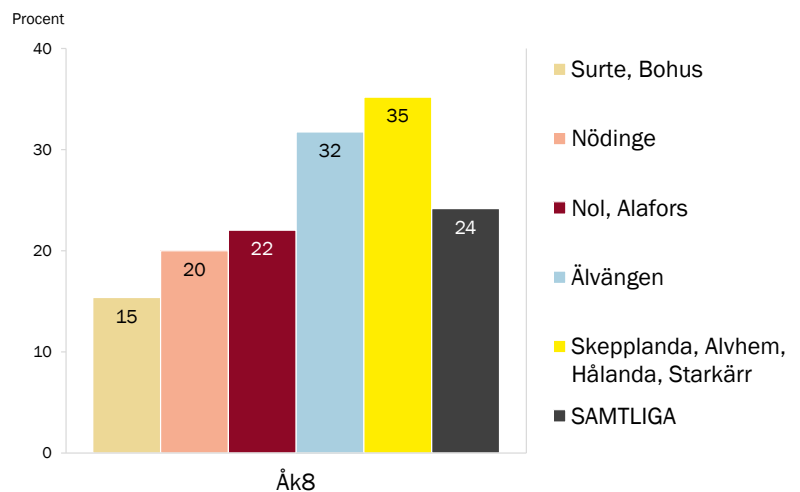
Enkätfråga: Nu vill vi att du tänker tillbaka på de senaste sex månaderna. Har något av detta hänt dig?, med delfrågorna: Någon har hotat mig; Någon har stulit från mig; Jag har blivit utsatt för misshandel; Jag har blivit utsatt för sexuellt våld/ utnyttjande.

Svarsalternativ: Nej; Ja; Vill inte svara.

Resultaten visar andelen som svarat att (minst) något av detta hänt, av dem besvarat åtminstone någon av delfrågorna.

I gruppen "Samtliga" ingår ungdomar bosatta i annat/okänt område eller annan kommun.

Minsta antalet personer i områdesgrupperna är 52 ungdomar bosatta i Surte/Bohus.



Resultat från Lupp 2020, Ale kommun



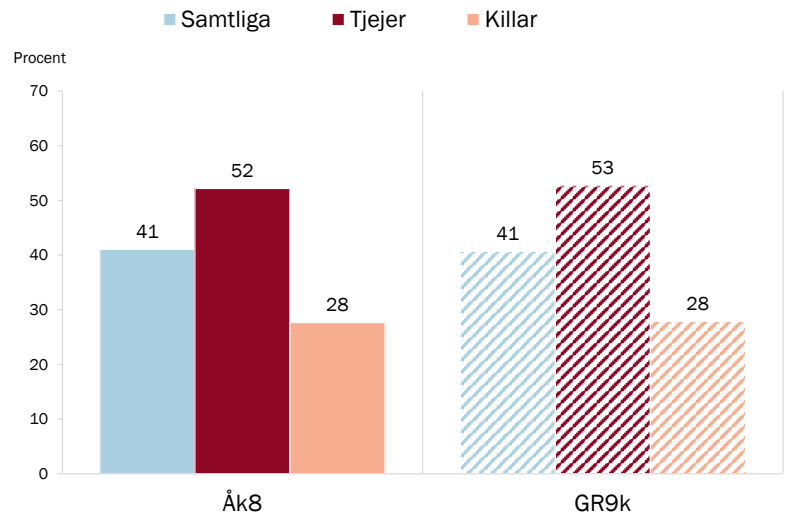
Otrygghet i vardagsmiljön

Enkätfråga: Hur ofta känner du dig trygg på följande ställen?, med nio delfrågor: I hemmet; I mitt bostadsområde; På stan eller i centrum; På buss, tåg eller liknande; På internet; På väg till eller från skolan; I skolan; På träningen eller annan organiserad fritidsaktivitet; På ungdomens hus, fritidsgård eller liknande.

Svarsalternativ: Aldrig; Sällan; Oftast; Alltid samt för de två sista delfrågorna Ej aktuellt.

Resultaten visar andelen som svarat "aldrig" eller "sällan" på minst en delfråga, baserat på 302 svar. Svarepersoner som inte besvarat någon av delfrågorna är exkluderade ur analysen.

GR9k (randiga staplar) motsvarar det genomsnittliga Åk8-resultatet för de nio GR-kommuner som genomfört Lupp 2020.



Resultat från Lupp 2020, Ale kommun

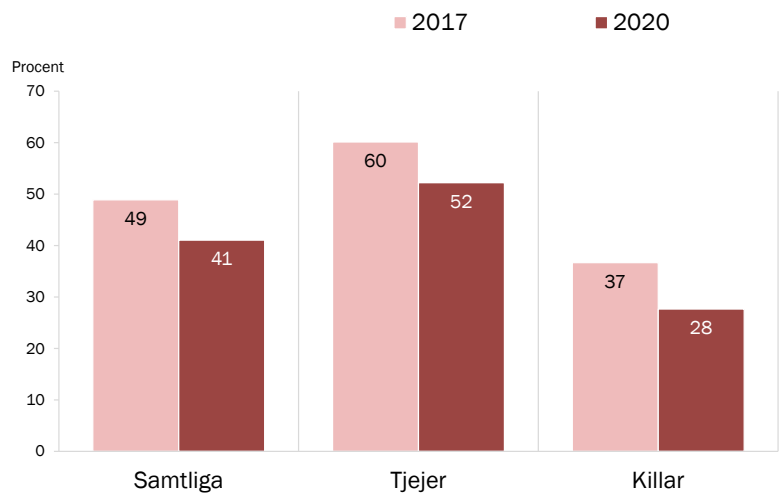


Otrygghet i vardagsmiljön 2017, 2020

Enkätfråga: Hur ofta känner du dig trygg på följande ställen?, med nio delfrågor: I hemmet; I mitt bostadsområde; På stan eller i centrum; På buss, tåg eller liknande; På internet; På väg till eller från skolan; I skolan; På träningen eller annan organiserad fritidsaktivitet; På ungdomens hus, fritidsgård eller liknande.

Svarsalternativ: Aldrig; Sällan; Oftast; Alltid samt för de två sista delfrågorna Ej aktuellt.

Resultaten visar andelen som svarat "aldrig" eller "sällan" på minst en delfråga. Svarepersoner som inte besvarat någon av delfrågorna är exkluderade ur analysen.



Resultat från Lupp 2020, Ale kommun



Otrygghet i vardagsmiljön – efter boendeområde

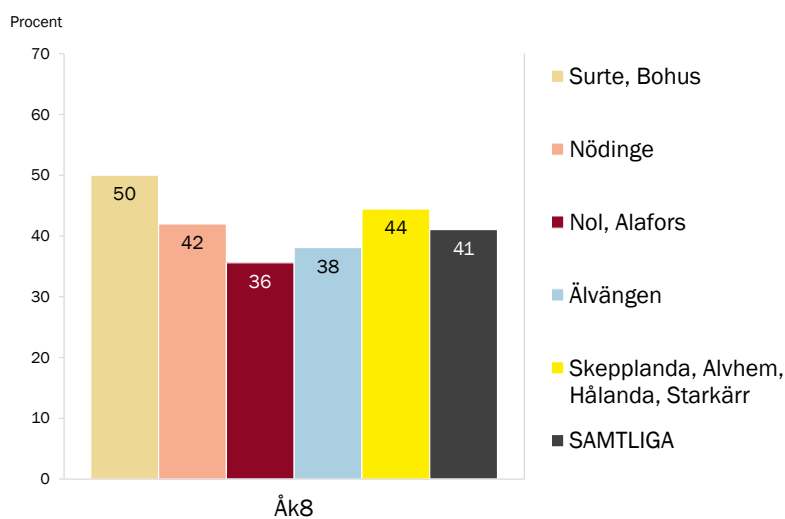
Enkätfråga: Hur ofta känner du dig trygg på följande ställen?, med nio delfrågor: I hemmet; I mitt bostadsområde; På stan eller i centrum; På buss, tåg eller liknande; På internet; På väg till eller från skolan; I skolan; På träningen eller annan organiserad fritidsaktivitet; På ungdomens hus, fritidsgård eller liknande.

Svarsalternativ: Aldrig; Sällan; Oftast; Alltid samt för de två sista delfrågorna Ej aktuellt.

Resultaten visar andelen som svarat "aldrig" eller "sällan" på minst en delfråga. Svarspersoner som inte besvarat någon av delfrågorna är exkluderade ur analysen.

I gruppen "Samtliga" ingår ungdomar bosatta i annat/okänt område eller annan kommun.

Minsta antalet personer i områdesgrupperna är 52 ungdomar bosatta i Surte/Bohus.



Resultat från Lupp 2020, Ale kommun



Otrygga vardagsmiljöer

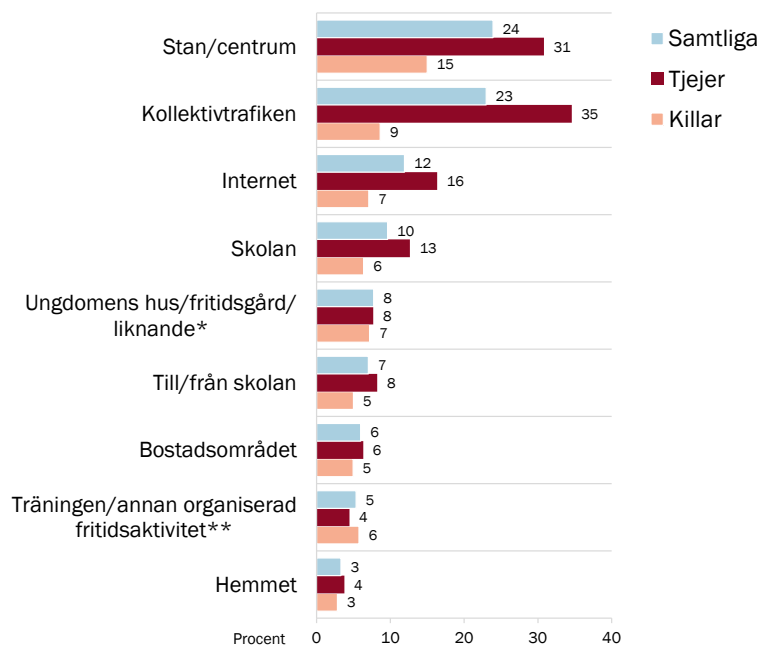
Enkätfråga: Hur ofta känner du dig trygg på följande ställen?, med nio delfrågor: I hemmet; I mitt bostadsområde; På stan eller i centrum; På buss, tåg eller liknande; På internet; På väg till eller från skolan; I skolan; På träningen eller annan organiserad fritidsaktivitet; På ungdomens hus, fritidsgård eller liknande.

Svarsalternativ: Aldrig; Sällan; Oftast; Alltid samt för de två sista delfrågorna Ej aktuellt.

Resultaten visar andelen som svarat "aldrig" eller "sällan". Ungdomar som svarat "ej aktuellt" om en vardagsmiljö ingår inte i analysen av denna miljö.

* Andelen som svarat "ej aktuellt" var 52 procent.

** Andelen som svarat "ej aktuellt" var 27 procent.



Resultat från Lupp 2020, Ale kommun



Utsatt för mobbning/utfrysning det senaste halvåret

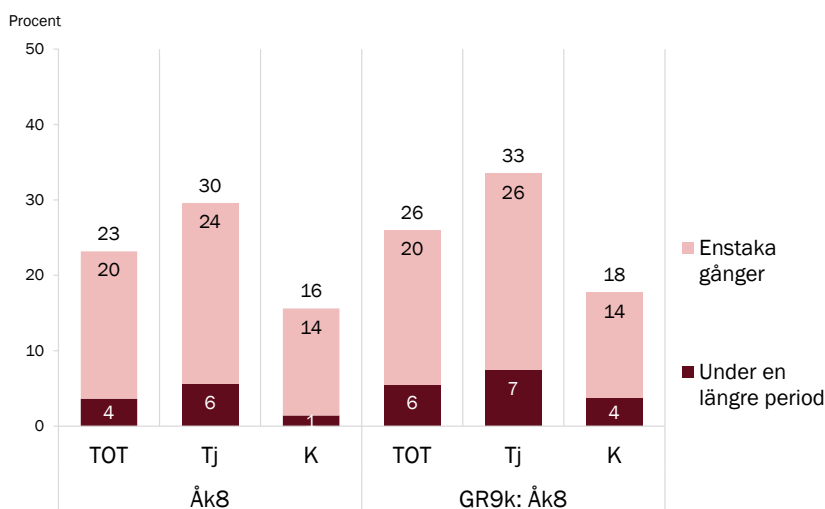
Enkätfråga: *Under de senaste sex månaderna, har du blivit mobbad, trakasserad eller utfrysad?*

Svarsalternativ: *Ja, under en längre period; Ja, enstaka gånger; Nej.*

Resultaten baseras på 302 svar. Den redovisade andelen över staplarna motsvarar samtliga utsatta.

GR9k motsvarar genomsnittet för de nio GR-kommuner som genomfört Lupp 2020.

'Tj' avser tjejer, 'K' killar.



Resultat från Lupp 2020, Ale kommun

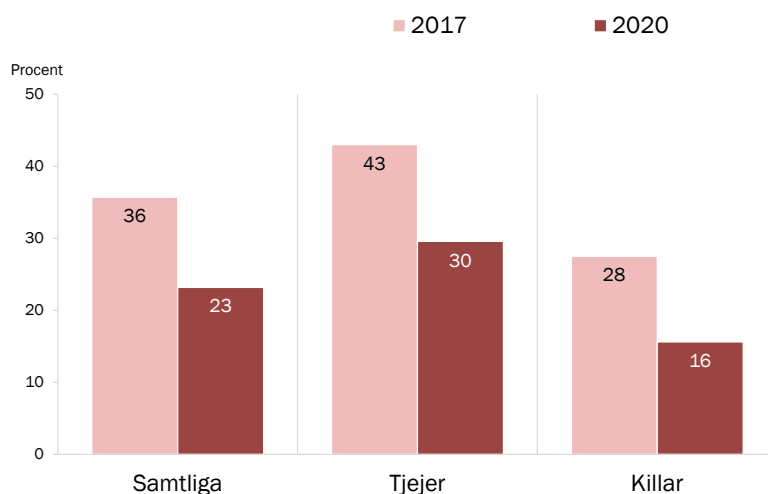


Utsatt för mobbning/utfrysning det senaste halvåret 2017, 2020

Enkätfråga: *Under de senaste sex månaderna, har du blivit mobbad, trakasserad eller utfrysad?*

Svarsalternativ: *Ja, under en längre period; Ja, enstaka gånger; Nej.*

Resultaten visar andelen som svarat "ja" oavsett hur många gånger/hur länge.



Resultat från Lupp 2020, Ale kommun



Utsatt för mobbning/utfrysning det senaste halvåret – efter boendeområde

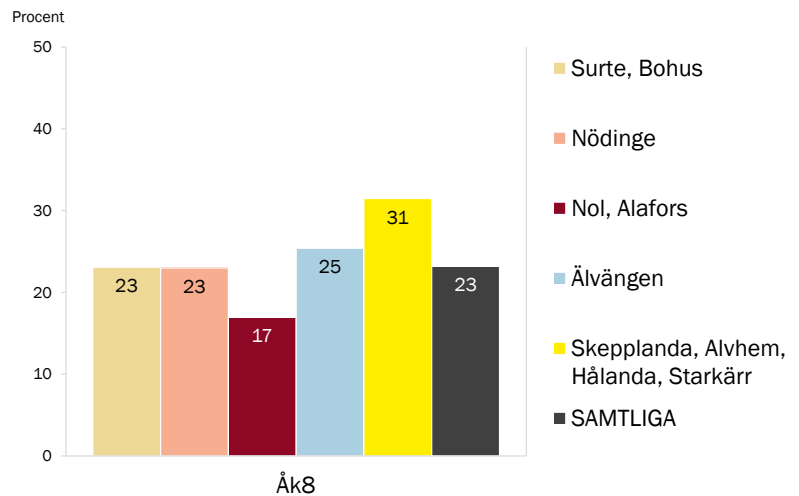
Enkätfråga: Under de senaste sex månaderna, har du blivit mobbad, trakasserad eller utfrysad?

Svarsalternativ: Ja, under en längre period; Ja, enstaka gånger; Nej.

Resultaten visar andelen som svarat ja (att det skett enstaka gånger eller under en längre period).

I gruppen "Samtliga" ingår ungdomar bosatta i annat/okänt område eller annan kommun.

Minsta antalet personer i områdesgrupperna är 52 ungdomar bosatta i Surte/Bohus.



Resultat från Lupp 2020, Ale kommun



Blivit orättvist behandlad och mått dåligt som följd det senaste halvåret

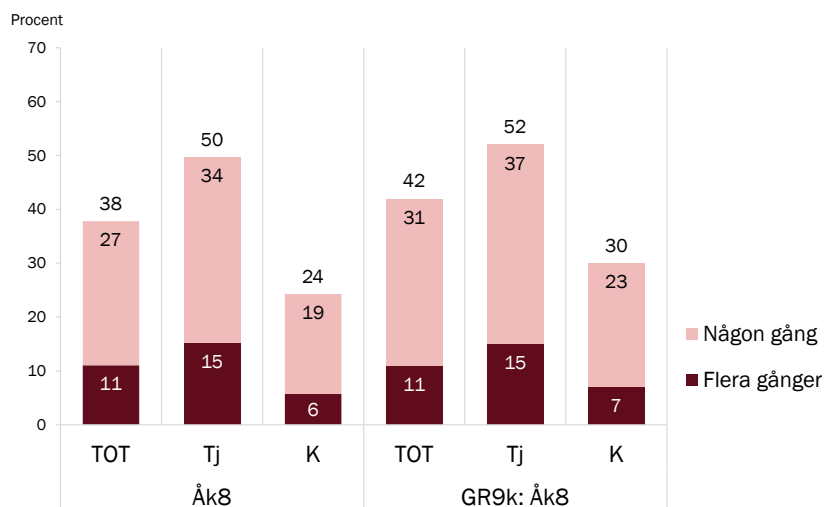
Enkätfråga: Har du, de senaste sex månaderna, upplevt att du har blivit orättvist behandlad på ett sätt så att du har mått dåligt?

Svarsalternativ: Ja, flera gånger; Ja, någon gång; Nej.

Resultaten baseras på 299 svar. Den redovisade andelen över staplarna motsvarar samtliga utsatta.

GR9k motsvarar genomsnittet för de nio GR-kommuner som genomfört Lupp 2020.

'Tj' avser tjejer, 'K' killar.

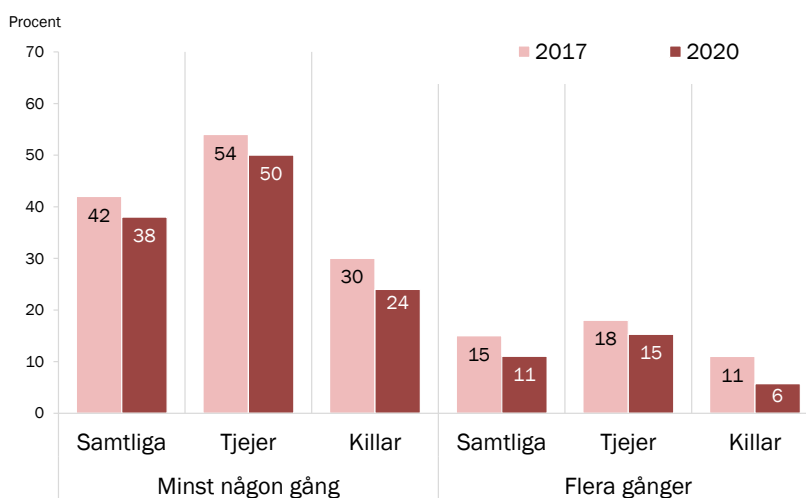


Resultat från Lupp 2020, Ale kommun



Blivit orättvist behandlad och mått dåligt som följd 2017, 2020

Enkätfråga: Har du, de senaste sex månaderna, upplevt att du har blivit orättvist behandlad på ett sätt så att du har mått dåligt?
Svarsalternativ: Ja, flera gånger; Ja, någon gång; Nej.



Resultat från Lupp 2020, Ale kommun



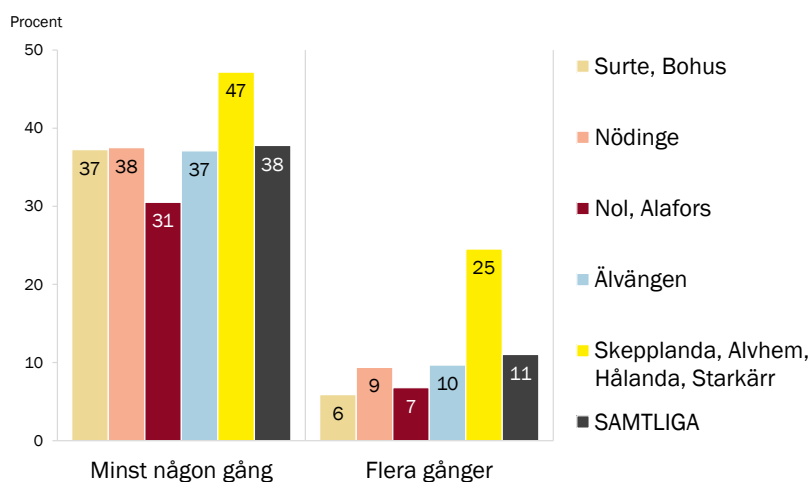
Blivit orättvist behandlad och mått dåligt som följd det senaste halvåret – efter boendeområde

Enkätfråga: Har du, de senaste sex månaderna, upplevt att du har blivit orättvist behandlad på ett sätt så att du har mått dåligt?

Svarsalternativ: Ja, flera gånger; Ja, någon gång; Nej.

I gruppen "Samtliga" ingår elever bosatta i annat/okänt område eller annan kommun.

Minsta antalet personer i områdesgrupperna är 51 elever bosatta i Surte/Bohus.



Resultat från Lupp 2020, Ale kommun





- God hälsa
- Hälsobesvär
- Träning
- Röker cigaretter
- Snusar
- Dricker alkohol: starköl/starkcider/alkoläsk/vin/sprit
- Dricker folköl
- Använt narkotika
- Livstillfredsställelse som helhet

Hälsa



God hälsa

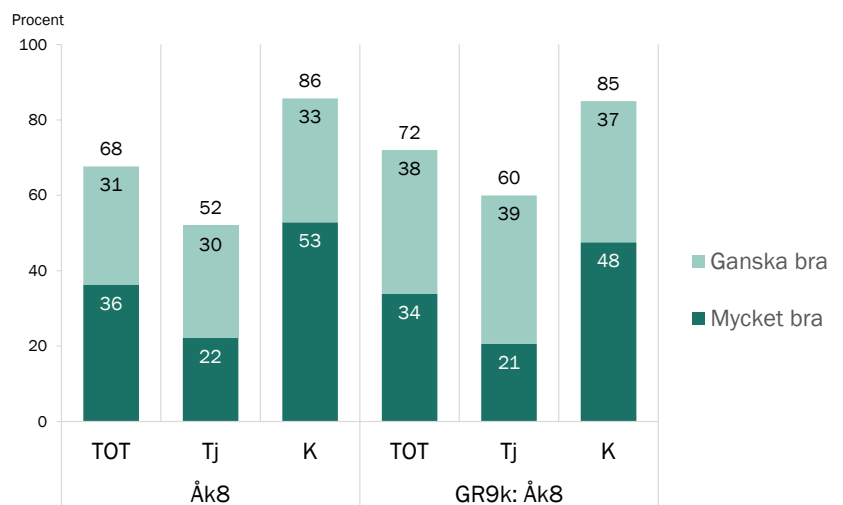
Enkätfråga: *Under de senaste sex månaderna, hur bedömer du din hälsa, hur du mår eller känner dig?*

Svarsalternativ: *Mycket bra; Ganska bra; Varken bra eller dålig; Ganska dålig; Mycket dålig.*

Resultaten baseras på 300 svar. Den redovisade andelen över staplarna visar summan av ganska och mycket bra hälsa.

GR9k motsvarar genomsnittet för de nio GR-kommuner som genomfört Lupp 2020.

'Tj' avser tjejer, 'K' killar.



Resultat från Lupp 2020, Ale kommun

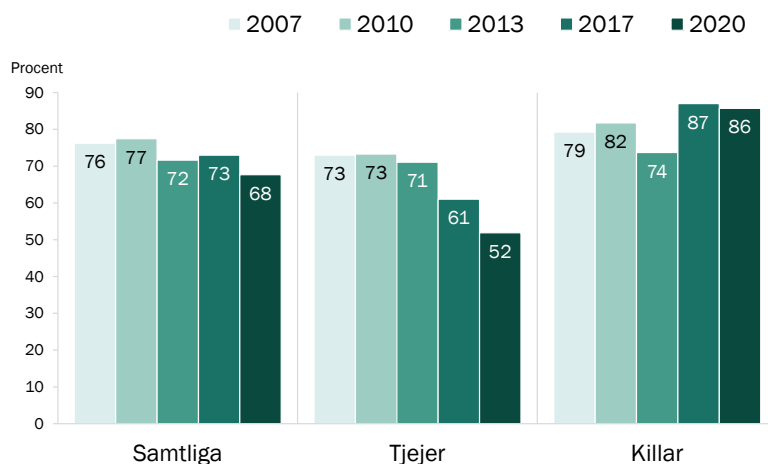


God hälsa 2007–2020

Enkätfrågan: *Under de senaste sex månaderna, hur bedömer du din hälsa, hur du mår eller känner dig?*
Svarsalternativ: *Mycket bra; Ganska bra; Varken bra eller dålig; Ganska dålig; Mycket dålig.*

2013 års fråga var något annorlunda formulerad: *Hur bedömer du din hälsa, om du ser tillbaka på det senaste halvåret?*, medan 2007 och 2010 års fråga saknade halvårsperspektivet: *Hur bedömer du ditt allmänna hälsotillstånd?*, och därtill hade ett annorlunda formulerat mittalternativ: *Någorlunda*.

Resultaten visar andelen som svarat ganska/mycket bra.



Resultat från Lupp 2020, Ale kommun



God hälsa – efter boendeområde

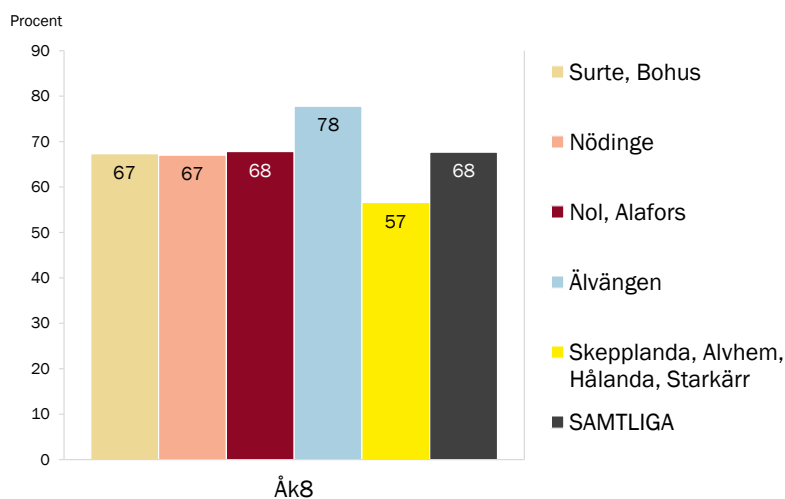
Enkätfråga: *Under de senaste sex månaderna, hur bedömer du din hälsa, hur du mår eller känner dig?*

Svarsalternativ: *Mycket bra; Ganska bra; Varken bra eller dålig; Ganska dålig; Mycket dålig.*

Resultaten visar andelen som svarat ganska eller mycket bra.

I gruppen "Samtliga" ingår ungdomar bosatta i annat/okänt område eller annan kommun.

Minsta antalet personer i områdesgrupperna är 52 ungdomar bosatta i Surte/Bohus.



Resultat från Lupp 2020, Ale kommun



Hälsobesvär minst flera gånger i veckan

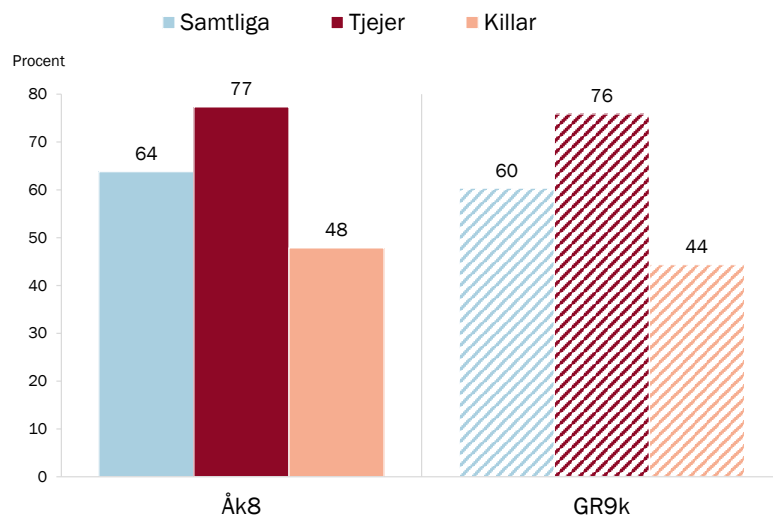
Enkätfråga: Hur ofta har du haft följande besvär under de senaste sex månaderna?, med sex delfrågor: Huvudvärk; Ont i magen; Känt dig stressad; Känt dig nedstämd, deppig eller nere; Svårt att somna; Sovit dåligt på natten.

Svarsalternativ: Sällan eller aldrig;

Någon eller några gånger i månaden; En gång i veckan; Flera gånger i veckan; I stort sett varje dag.

Resultaten visar andelen som svarat att man "flera gånger i veckan" eller "i stort sett varje dag" har haft minst något av de sex typerna av besvär, baserat på 301 svar.

GR9k (randiga staplar) motsvarar det genomsnittliga åk8-resultatet för de nio GR-kommuner som genomfört Lupp 2020.



Resultat från Lupp 2020, Ale kommun

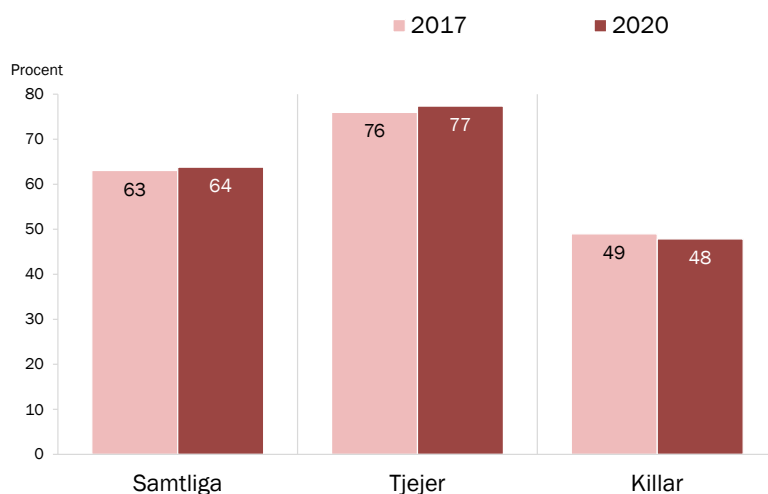


Hälsobesvär minst flera gånger i veckan 2017, 2020

Enkätfråga: Hur ofta har du haft följande besvär under de senaste sex månaderna?, med sex delfrågor: Huvudvärk; Ont i magen; Känt dig stressad; Känt dig nedstämd, deppig eller nere; Svårt att somna; Sovit dåligt på natten.

Svarsalternativ: Sällan eller aldrig; Någon eller några gånger i månaden; En gång i veckan; Flera gånger i veckan; I stort sett varje dag.

Resultaten visar andelen som svarat att man "flera gånger i veckan" eller "i stort sett varje dag" har haft minst något av de sex typerna av besvär.



Resultat från Lupp 2020, Ale kommun



Hälsobesvär

minst flera gånger i veckan– efter boendeområde

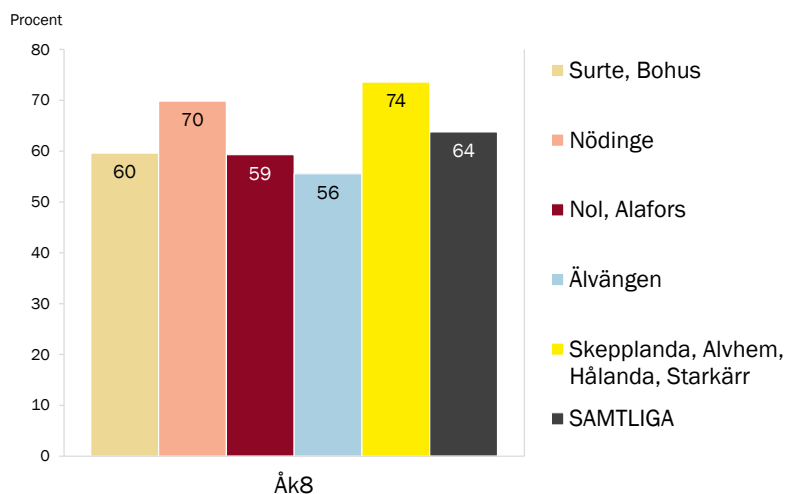
Enkätfråga: Hur ofta har du haft följande besvär under de senaste sex månaderna?, med sex delfrågor: Huvudvärk; Ont i magen; Känt dig stressad; Känt dig nedstämd (deppig eller nere); Svårt att somna; Sovit dåligt på natten.

Svarsalternativ: Sällan eller aldrig; Någon eller några gånger i månaden; En gång i veckan; Flera gånger i veckan; I stort sett varje dag.

Resultaten visar andelen som svarat att man "flera gånger i veckan" eller "i stort sett varje dag" har haft minst något av de sex typerna av besvär.

I gruppen "Samtliga" ingår ungdomar bosatta i annat/okänt område eller annan kommun.

Minsta antalet personer i områdesgrupperna är 52 ungdomar bosatta i Surte/Bohus.



Resultat från Lupp 2020, Ale kommun

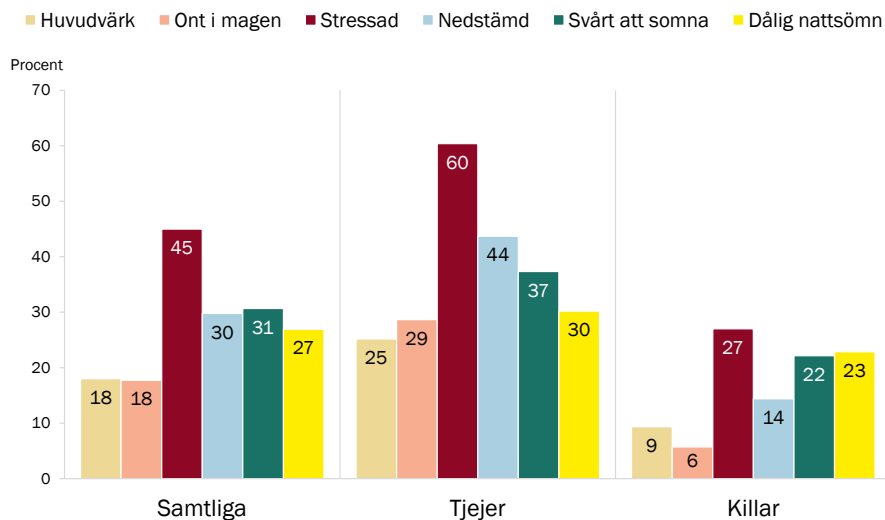


Olika typer av hälsobesvär minst flera gånger i veckan

Enkätfråga: Hur ofta har du haft följande besvär under de senaste sex månaderna?, med sex delfrågor: Huvudvärk; Ont i magen; Känt dig stressad; Känt dig nedstämd, deppig eller nere; Svårt att somna; Sovit dåligt på natten.

Svarsalternativ: Sällan eller aldrig; Någon eller några gånger i månaden; En gång i veckan; Flera gånger i veckan; I stort sett varje dag.

Resultaten visar andelen som svarat att man har haft respektive besvär "flera gånger i veckan" eller "i stort sett varje dag", baserat på minst 298 svar.



Resultat från Lupp 2020, Ale kommun



Träning

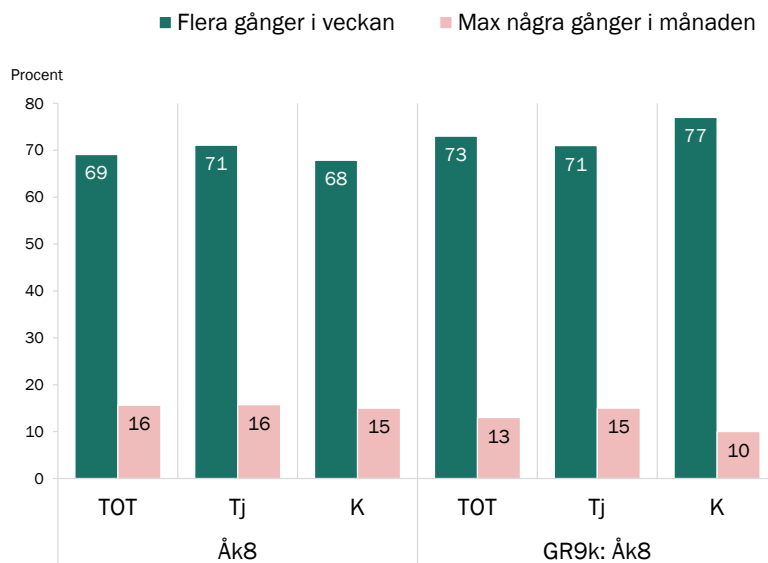
Enkätfråga: Hur ofta brukar du träna så att du blir andfådd eller svettas? Tänk på träning både i och utanför skolan.

Svarsalternativen: I stort sett varje dag; Flera gånger i veckan; En gång i veckan; Någon eller några gånger i månaden; Sällan eller aldrig.

Resultaten visar dels andelen som svarat "i stort sett varje dag" eller "flera gånger i veckan", dels andelen som svarat "någon eller några gånger i månaden" eller "sällan eller aldrig", baserat på 301 svar. Svarsalternativet "en gång i veckan" (resterande andel) visas inte.

GR9k motsvarar genomsnittet för de nio GR-kommuner som genomfört Lupp 2020.

'Tj' avser tjejer, 'K' killar.



Resultat från Lupp 2020, Ale kommun

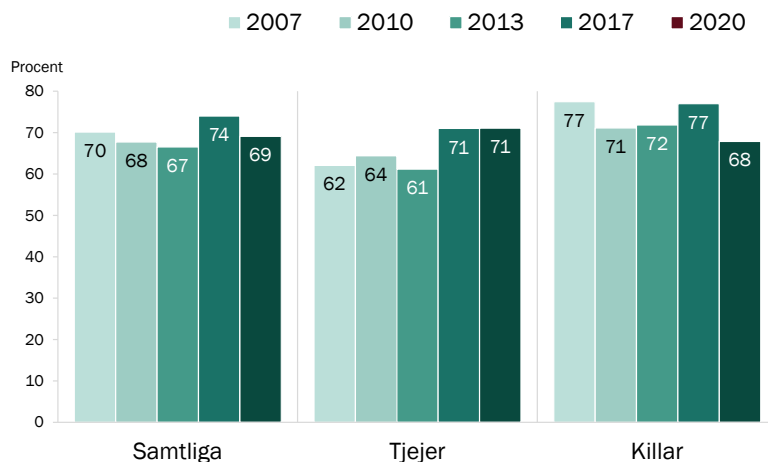


Regelbunden träning 2007–2020

Enkätfråga: Hur ofta brukar du träna så att du blir andfådd eller svettas? Tänk på träning både i och utanför skolan., med svarsalternativen: I stort sett varje dag; Flera gånger i veckan; En gång i veckan; Någon eller några gånger i månaden; Sällan eller aldrig.

Före 2017 saknades förtydligandet att frågan avser träning även i skolan. Även svarsalternativen var något annorlunda formulerade: Varje dag; Flera gånger i veckan; En gång i veckan; Någon gång i månaden; Mer sällan eller aldrig.

Resultaten visar dels andelen som svarat "flera gånger i veckan" eller oftare.



Resultat från Lupp 2020, Ale kommun



Regelbunden träning – efter boendeområde

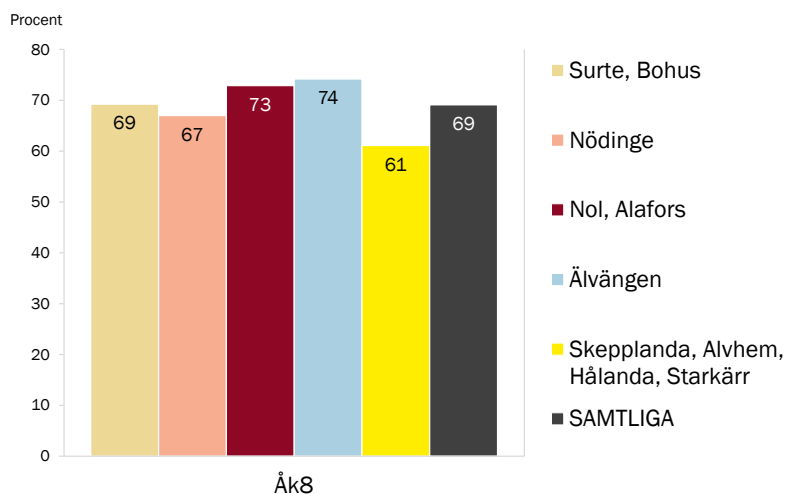
Enkätfråga: Hur ofta brukar du träna så att du blir andfådd eller svettas? Tänk på träning både i och utanför skolan.

Svarsalternativ: I stort sett varje dag; Flera gånger i veckan; En gång i veckan; Någon eller några gånger i månaden; Sällan eller aldrig.

Resultaten visar andelen som svarat "i stort sett varje dag" eller "flera gånger i veckan".

I gruppen "Samtliga" ingår ungdomar bosatta i annat/okänt område eller annan kommun.

Minsta antalet personer i områdesgrupperna är 52 ungdomar bosatta i Surte/Bohus.



Resultat från Lupp 2020, Ale kommun



Tränar max några gånger i månaden – efter boendeområde

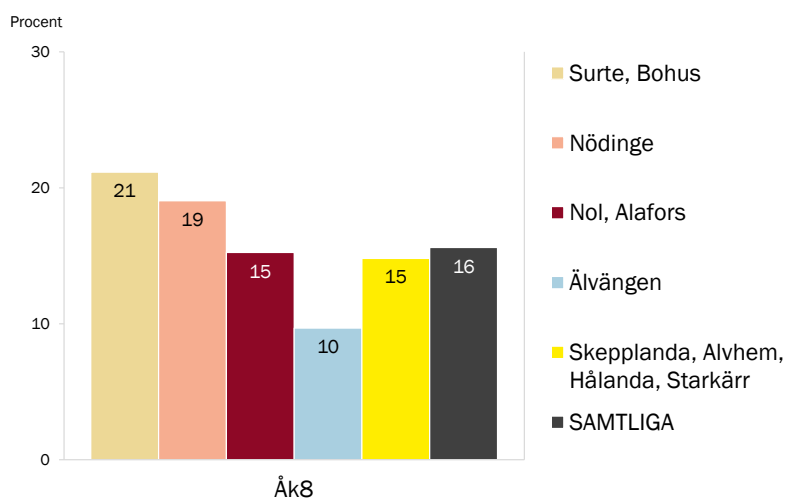
Enkätfråga: Hur ofta brukar du träna så att du blir andfådd eller svettas? Tänk på träning både i och utanför skolan.

Svarsalternativ: I stort sett varje dag; Flera gånger i veckan; En gång i veckan; Någon eller några gånger i månaden; Sällan eller aldrig.

Resultaten visar andelen som svarat "någon eller några gånger i månaden" eller "sällan eller aldrig".

I gruppen "Samtliga" ingår ungdomar bosatta i annat/okänt område eller annan kommun.

Minsta antalet personer i områdesgrupperna är 52 ungdomar bosatta i Surte/Bohus.



Resultat från Lupp 2020, Ale kommun



Röker cigaretter

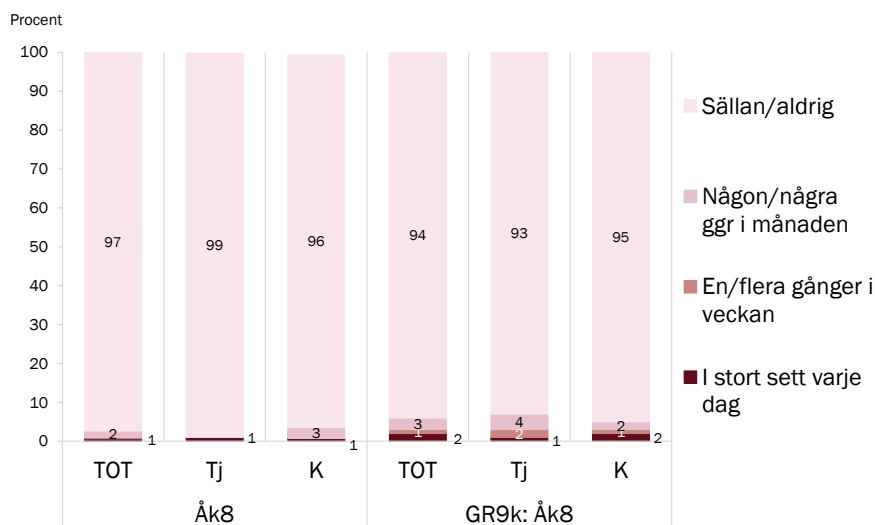
Enkätfråga: Hur ofta brukar du..., med Röka cigaretter som en av fyra delfrågor.

Svarsalternativ: Sällan eller aldrig; Någon eller några gånger i månaden; En gång i veckan; Flera gånger i veckan; I stort sett varje dag.

Resultaten baseras på 301 svar.

GR9k motsvarar genomsnittet för de nio GR-kommuner som genomfört Lupp 2020.

'Tj' avser tjejer, 'K' killar.



Resultat från Lupp 2020, Ale kommun



Röker cigaretter 2007-2020

Enkätfråga: Hur ofta brukar du..., med Röka cigaretter som en av fyra delfrågor.

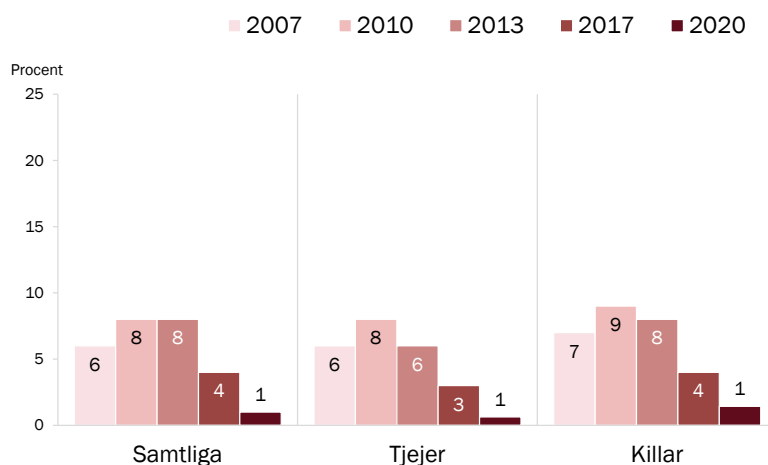
Fem svarsalternativ: Sällan eller aldrig; Någon eller några gånger i månaden; En gång i veckan; Flera gånger i veckan; I stort sett varje dag.

2013, 2010 och 2007 ingick sex respektive fem svarsalternativ, något annorlunda formulerade.

2013: Aldrig; Någon gång per år; Någon gång i månaden; En gång i veckan; Flera gånger i veckan; Varje dag.

2010 och 2007: Aldrig; En gång om året eller mer sällan; Några gånger per år; Någon gång i månaden; En gång i veckan; Flera gånger i veckan; Varje dag.

Resultaten visar andelen som svarat att de röker minst varje vecka.



Resultat från Lupp 2020, Ale kommun



Röker cigaretter – efter boendeområde

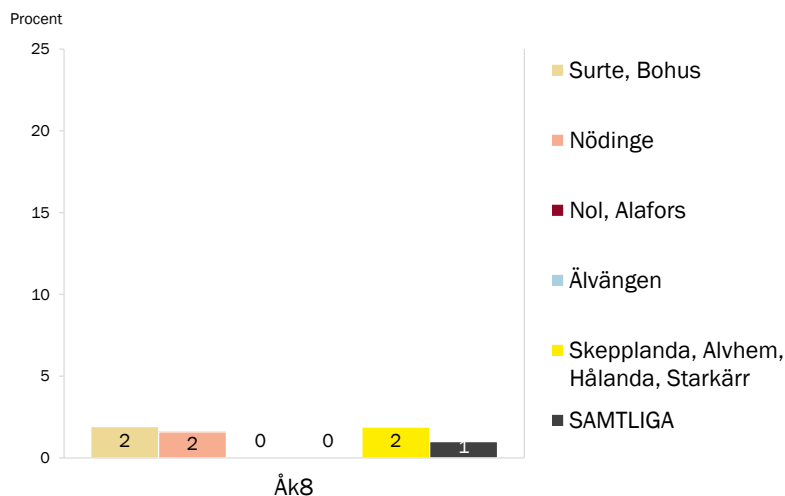
Enkätfråga: Hur ofta brukar du..?, med Röka cigaretter som en av fyra delfrågor.

Svarsalternativ: Sällan eller aldrig; Någon eller några gånger i månaden; En gång i veckan; Flera gånger i veckan; I stort sett varje dag.

Resultaten visar andelen som svarat att de röker cigaretter minst varje vecka.

I gruppen "Samtliga" ingår ungdomar bosatta i annat/okänt område eller annan kommun.

Minsta antalet personer i områdesgrupperna är 52 ungdomar bosatta i Surte/Bohus.



Resultat från Lupp 2020, Ale kommun



Snusar

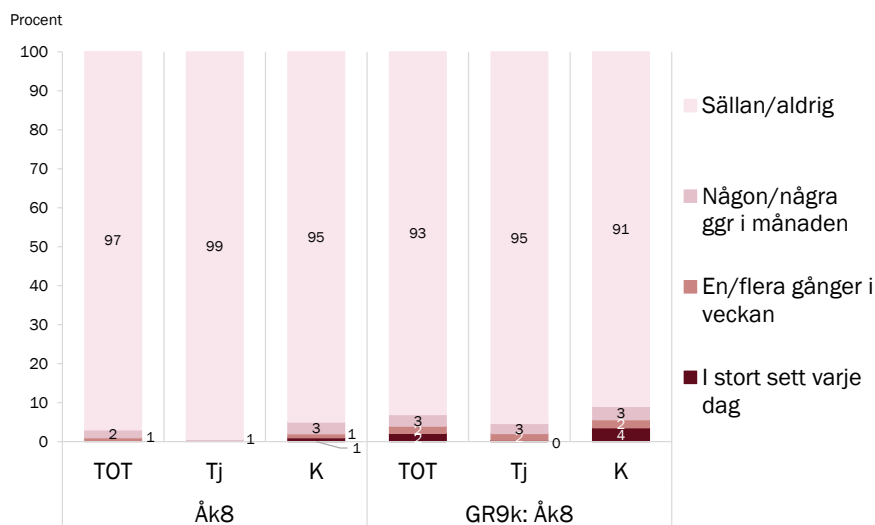
Enkätfråga: Hur ofta brukar du..., med Snusa som en av fyra delfrågor.

Svarsalternativ: Sällan eller aldrig; Någon eller några gånger i månaden; En gång i veckan; Flera gånger i veckan; I stort sett varje dag.

Resultaten baseras på 301 svar.

GR9k motsvarar genomsnittet för de nio GR-kommuner som genomfört Lupp 2020.

'Tj' avser tjejer, 'K' killar.



Resultat från Lupp 2020, Ale kommun



Snusar

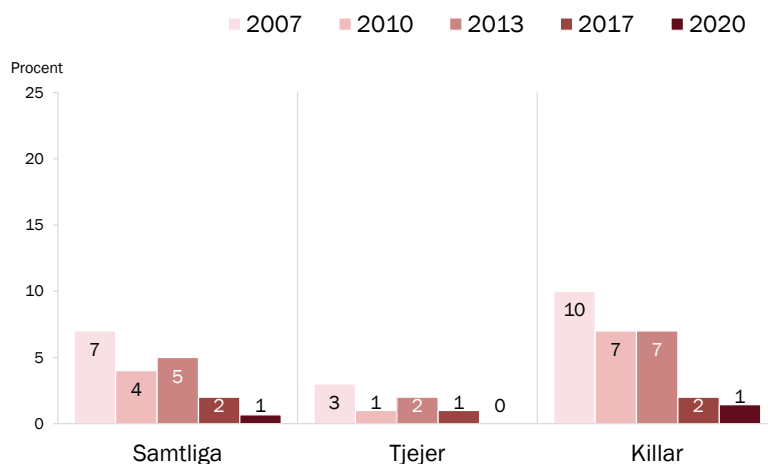
2007–2020

Enkätfråga: Hur ofta brukar du..., med Snusar som en av fyra delfrågor.

Fem svarsalternativ: Sällan eller aldrig; Någon eller några gånger i månaden; En gång i veckan; Flera gånger i veckan; I stort sett varje dag.

2013, 2010 och 2007 ingick sex respektive fem svarsalternativ, något annorlunda formulerade. 2013: Aldrig; Någon gång per år; Någon gång i månaden; En gång i veckan; Flera gånger i veckan; Varje dag. 2010 och 2007: Aldrig; En gång om året eller mer sällan; Några gånger per år; Någon gång i månaden; En gång i veckan; Flera gånger i veckan; Varje dag.

Resultaten visar andelen som svarat att de snusar minst varje vecka.



Resultat från Lupp 2020, Ale kommun



Snusar

– efter boendeområde

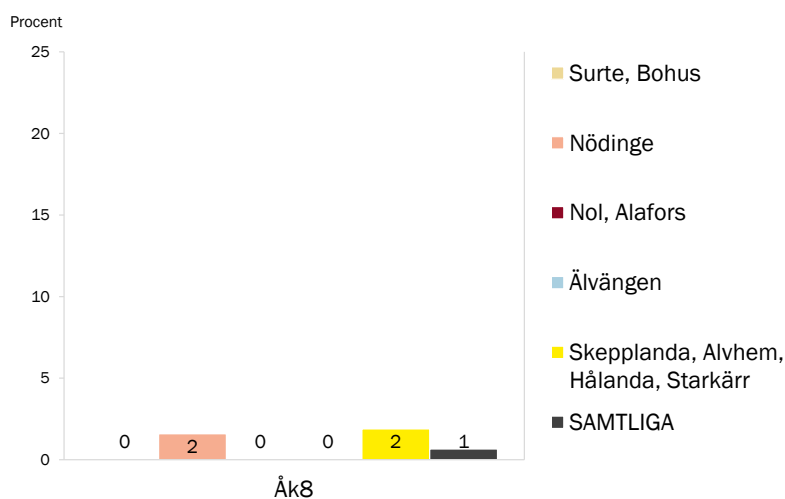
Enkätfråga: Hur ofta brukar du...?, med Snusa som en av fyra delfrågor.

Svarsalternativ: Sällan eller aldrig; Någon eller några gånger i månaden; En gång i veckan; Flera gånger i veckan; I stort sett varje dag.

Resultaten visar andelen som svarat att de snusar minst varje vecka.

I gruppen "Samtliga" ingår ungdomar bosatta i annat/okänt område eller annan kommun.

Minsta antalet personer i områdesgrupperna är 52 ungdomar bosatta i Surte/Bohus.



Resultat från Lupp 2020, Ale kommun



Dricker alkohol starköl, starkcider, alkoläsk, vin, sprit

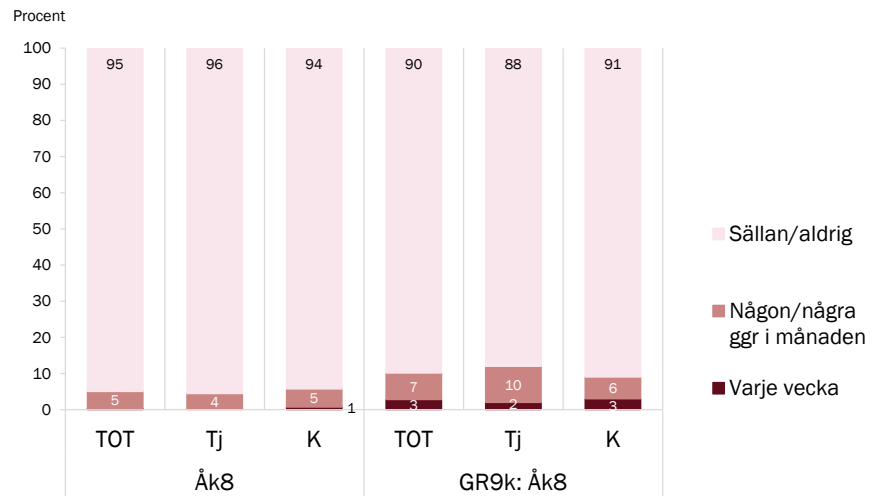
Enkätfråga: Hur ofta brukar du..., med Dricka starköl, starkcider, alkoläsk, vin eller sprit som en av fyra delfrågor.

Svarsalternativ: Sällan eller aldrig; Någon eller några gånger i månaden; En gång i veckan; Flera gånger i veckan; I stort sett varje dag.

Resultaten baseras på 300 svar.

GR9k motsvarar genomsnittet för de nio GR-kommuner som genomfört Lupp 2020.

'Tj' avser tjejer, 'K' killar.



Resultat från Lupp 2020, Ale kommun



Dricker alkohol starköl, starkcider, alkoläsk, vin, sprit 2007-2020

Enkätfråga: Hur ofta brukar du..., med Dricka starköl, starkcider, alkoläsk, vin eller sprit som en av fyra delfrågor.

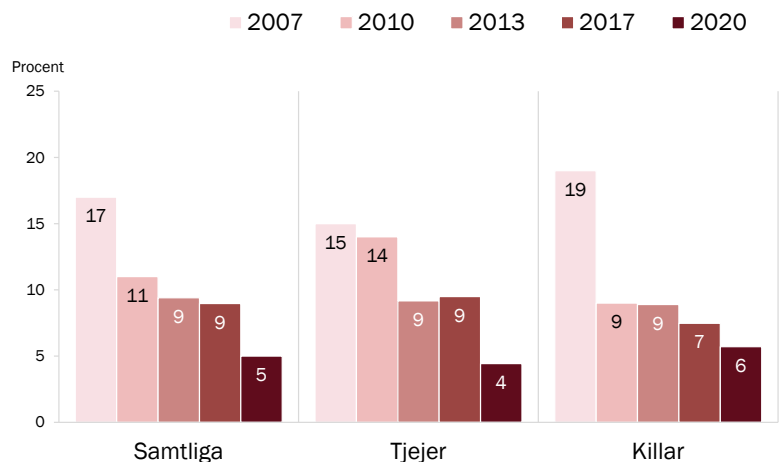
Fem svarsalternativ: Sällan eller aldrig; Någon eller några gånger i månaden; En gång i veckan; Flera gånger i veckan; I stort sett varje dag.

2013, 2010 och 2007 ingick sex respektive fem svarsalternativ, något annorlunda formulerade.

2013: Aldrig; Någon gång per år; Någon gång i månaden; En gång i veckan; Flera gånger i veckan; Varje dag.

2010 och 2007: Aldrig; En gång om året eller mer sällan; Några gånger per år; Någon gång i månaden; En gång i veckan; Flera gånger i veckan; Varje dag.

Resultaten visar andelen som svarat att de dricker alkohol minst varje månad.



Resultat från Lupp 2020, Ale kommun



Dricker alkohol

starköl, starkcider, alkoläsk, vin, sprit – efter boendeområde

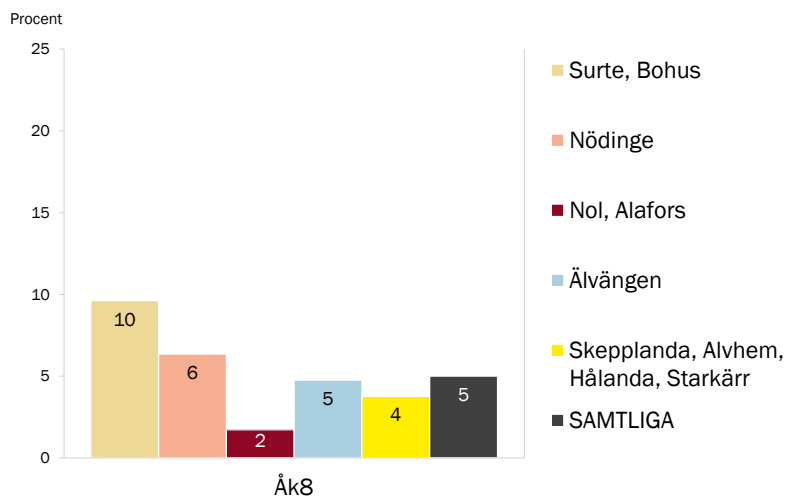
Enkätfråga: Hur ofta brukar du...?, med *Dricka starköl, starkcider, alkoläsk, vin eller sprit* som en av fyra delfrågor.

Svarsalternativ: *Sällan eller aldrig; Någon eller några gånger i månaden; En gång i veckan; Flera gånger i veckan; I stort sett varje dag.*

Resultaten visar andelen som svarat att de dricker alkohol minst varje månad.

I gruppen "Samtliga" ingår ungdomar bosatta i annat/okänt område eller annan kommun.

Minsta antalet personer i områdesgrupperna är 52 ungdomar bosatta i Surte/Bohus.



Resultat från Lupp 2020, Ale kommun



Dricker folköl

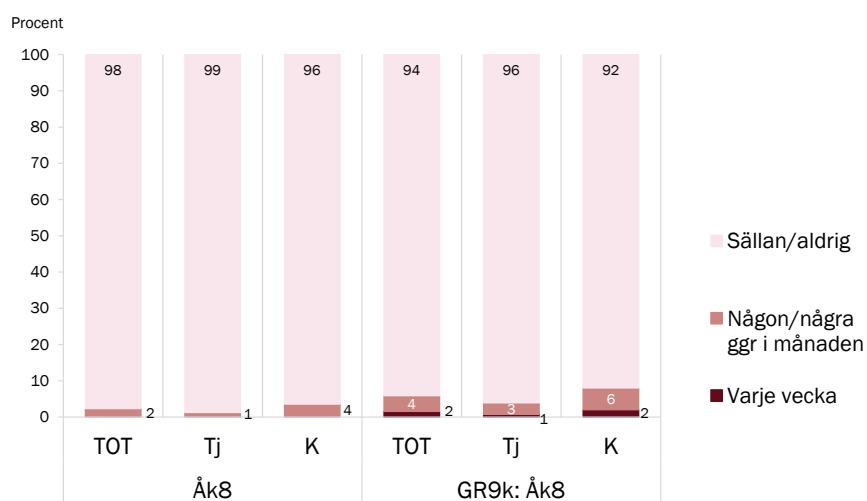
Enkätfråga: Hur ofta brukar du..., med *Dricka folköl* som en av fyra delfrågor.

Svarsalternativ: *Sällan eller aldrig; Någon eller några gånger i månaden; En gång i veckan; Flera gånger i veckan; I stort sett varje dag.*

Resultaten baseras på 301 svar.

GR9k motsvarar genomsnittet för de nio GR-kommuner som genomfört Lupp 2020.

'Tj' avser tjejer, 'K' killar.



Resultat från Lupp 2020, Ale kommun



Dricker folköl 2007–2020

Enkätfråga: Hur ofta brukar du..., med *Dricka folköl* som en av fyra delfrågor.

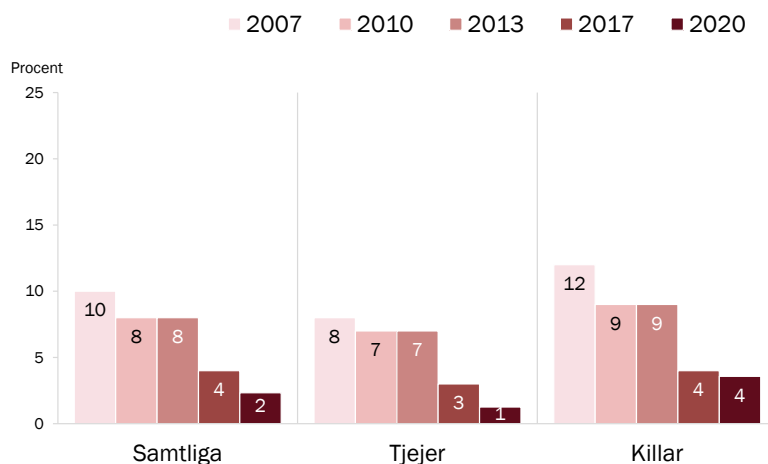
Fem svarsalternativ: *Sällan eller aldrig; Någon eller några gånger i månaden; En gång i veckan; Flera gånger i veckan; I stort sett varje dag.*

2013, 2010 och 2007 ingick sex respektive fem svarsalternativ, något annorlunda formulerade.

2013: *Aldrig; Någon gång per år; Någon gång i månaden; En gång i veckan; Flera gånger i veckan; Varje dag.*

2010 och 2007: *Aldrig; En gång om året eller mer sällan; Några gånger per år; Någon gång i månaden; En gång i veckan; Flera gånger i veckan; Varje dag.*

Resultaten visar andelen som svarat att de dricker folköl minst varje månad.



Resultat från Lupp 2020, Ale kommun



Dricker folköl - efter boendeområde

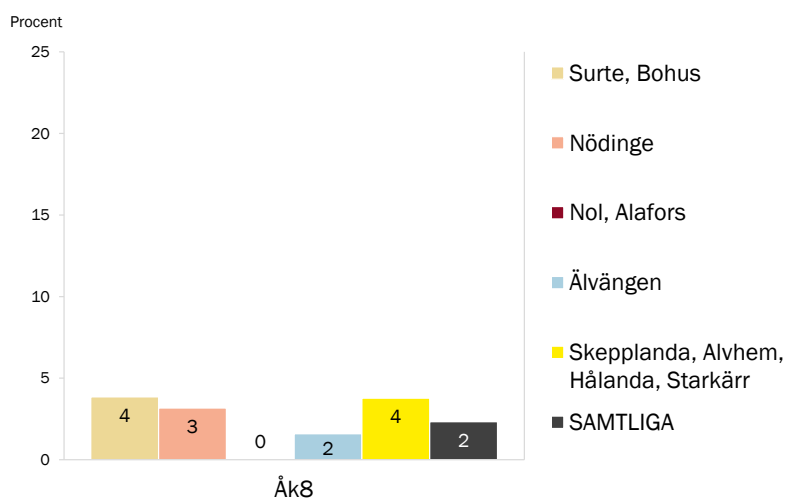
Enkätfråga: Hur ofta brukar du...?, med *Dricka folköl* som en av fyra delfrågor.

Svarsalternativ: *Sällan eller aldrig; Någon eller några gånger i månaden; En gång i veckan; Flera gånger i veckan; I stort sett varje dag.*

Resultaten visar andelen som svarat att de dricker folköl minst varje månad.

I gruppen "Samtliga" ingår ungdomar bosatta i annat/okänt område eller annan kommun.

Minsta antalet personer i områdesgrupperna är 52 ungdomar bosatta i Surte/Bohus.



Resultat från Lupp 2020, Ale kommun



Använt narkotika

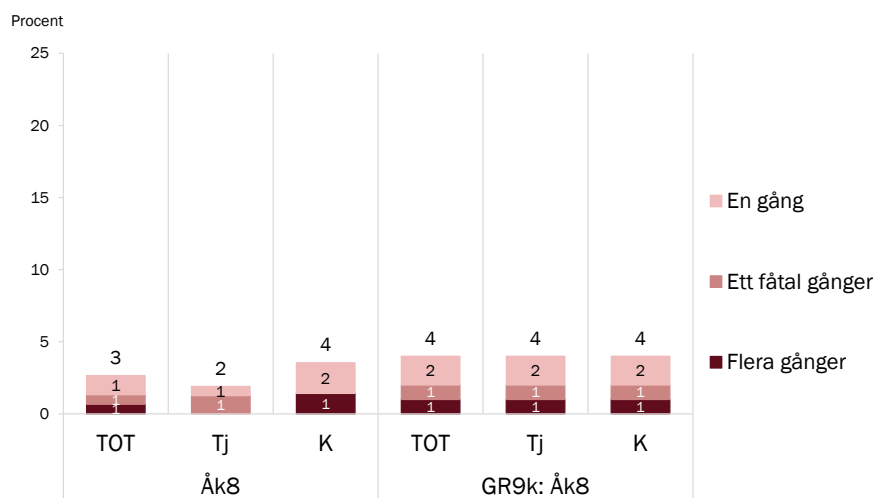
Enkätfråga: *Har du någon gång använt narkotika? Med narkotika avses t.ex. marijuana, amfetamin, kokain, heroin, GHB och andra narkotikaklassade preparat.*

Svarsalternativ: *Ja, flera gånger; Ja, ett fåtal gånger; Ja, en gång; Nej.*

Resultaten baseras på 301 svar. Den redovisade andelen över staplarna motsvarar samtliga som använt narkotika.

GR9k motsvarar genomsnittet för de nio GR-kommuner som genomfört Lupp 2020.

'Tj' avser tjejer, 'K' killar.



Resultat från Lupp 2020, Ale kommun



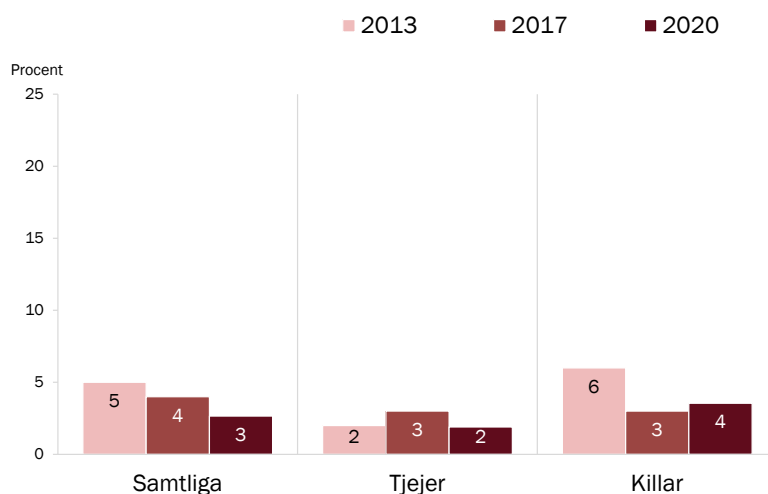
Använt narkotika 2013–2020

Enkätfråga: *Har du någon gång använt narkotika? Med narkotika avses t.ex. marijuana, amfetamin, kokain, heroin, GHB och andra narkotikaklassade preparat.*

Svarsalternativ: *Ja, flera gånger; Ja, ett fåtal gånger; Ja, en gång; Nej.*

2013 års fråga gav inga exempel. En liknande fråga ingick 2007 och 2010 men frågans utformning skiljer sig för mycket för att svaren ska vara jämförbara.

Resultaten visar andelen som svarat ja.



Resultat från Lupp 2020, Ale kommun



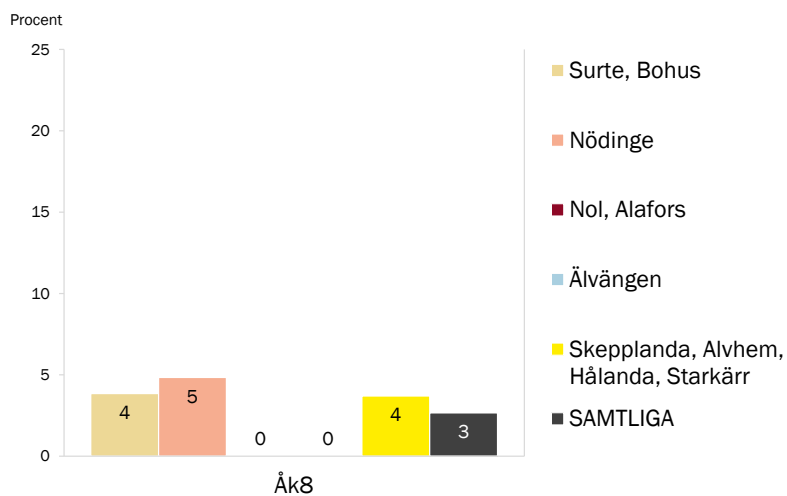
Använt narkotika - efter boendeområde

Enkätfråga: *Har du någon gång använt narkotika?
Med narkotika avses t.ex. marijuana, amfetamin, kokain,
heroin, spice, GHB och andra narkotikaklassade preparat.*
Svarsalternativ: *Ja, flera gånger; Ja, ett fåtal gånger;
Ja, en gång; Nej.*

Resultaten visar andelen som svarat ja (en eller flera gånger).

I gruppen "Samtliga" ingår ungdomar bosatta i annat/okänt område eller annan kommun.

Minsta antalet personer i områdesgrupperna är 52 ungdomar bosatta i Surte/Bohus.



Resultat från Lupp 2020, Ale kommun



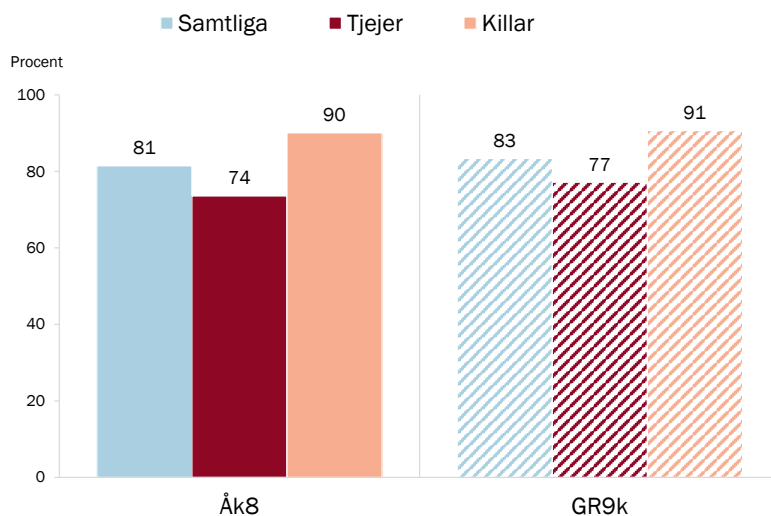
Livstillfredsställelse som helhet

Enkätfråga: *Hur nöjd eller missnöjd är du med ditt liv när det handlar om följande?, med Livet i sin helhet som en av flera delfrågor.*

Svarsalternativ: *Mycket missnöjd; Ganska missnöjd; Ganska nöjd; Mycket nöjd.*

Resultaten visar andelen som svarat ganska eller mycket nöjd, baserat på 302 svar.

GR9K (randiga staplar) motsvarar det genomsnittliga åk8-resultatet för de nio GR-kommuner som genomfört Lupp 2020.



Resultat från Lupp 2020, Ale kommun

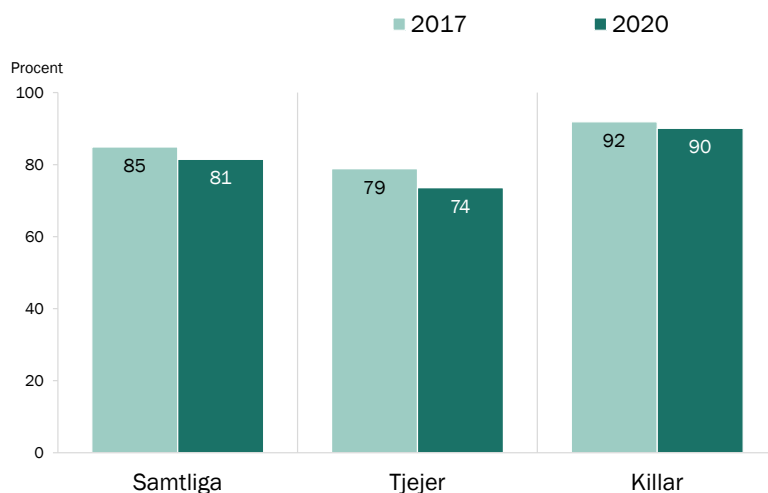


Livstillfredsställelse som helhet 2017, 2020

Enkätfråga: Hur nöjd eller missnöjd är du med ditt liv när det handlar om följande?, med Livet i sin helhet som en av flera delfrågor.

Svarsalternativ: Mycket missnöjd; Ganska missnöjd; Ganska nöjd; Mycket nöjd.

Resultaten visar andelen som svarat ganska eller mycket nöjd.



Resultat från Lupp 2020, Ale kommun



Livstillfredsställelse - efter boendeområde

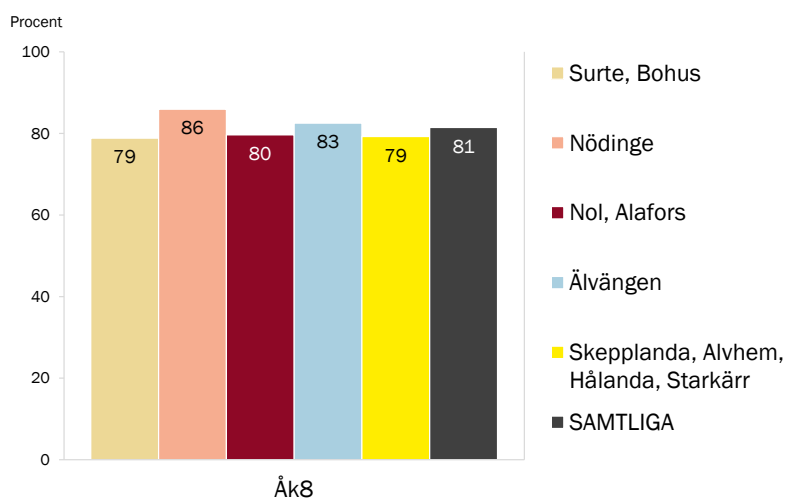
Enkätfråga: Hur nöjd eller missnöjd är du med ditt liv när det handlar om följande?, med Livet i sin helhet som en av flera delfrågor.

Svarsalternativ: Mycket missnöjd; Ganska missnöjd; Ganska nöjd; Mycket nöjd.

Resultaten visar andelen som svarat ganska eller mycket nöjd.

I gruppen "Samtliga" ingår ungdomar bosatta i annat/okänt område eller annan kommun.

Minsta antalet personer i områdesgrupperna är 52 ungdomar bosatta i Surte/Bohus.



Resultat från Lupp 2020, Ale kommun





Arbete

- Hade sommarjobb senaste sommaren

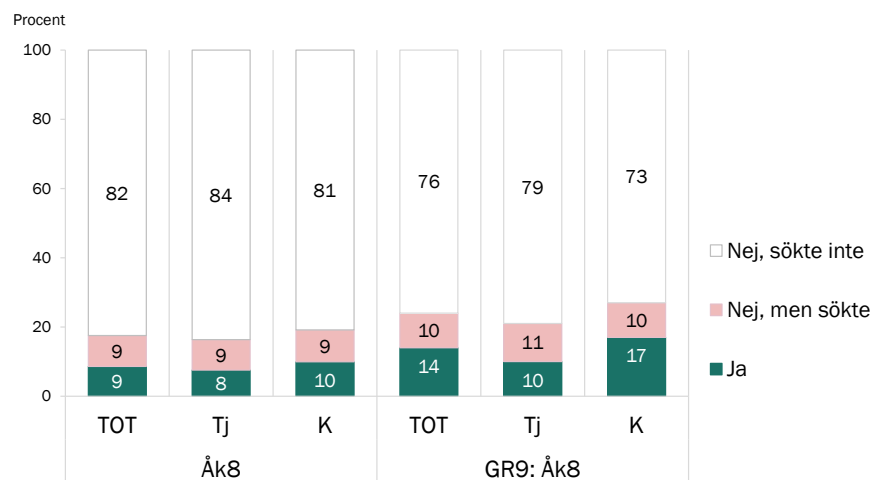
Hade sommarjobb senaste sommaren

Enkätfråga: *Hade du ett sommarjobb i somras?*
Svarsalternativ: *Ja; Nej, men jag försökte att få ett sommarjobb utan att lyckas; Nej, jag sökte inte något sommarjobb.*

Resultaten baseras på 302 svar.

GR9k motsvarar genomsnittet för de nio GR-kommuner som genomfört Lupp 2020.

'Tj' avser tjejer, 'K' killar.



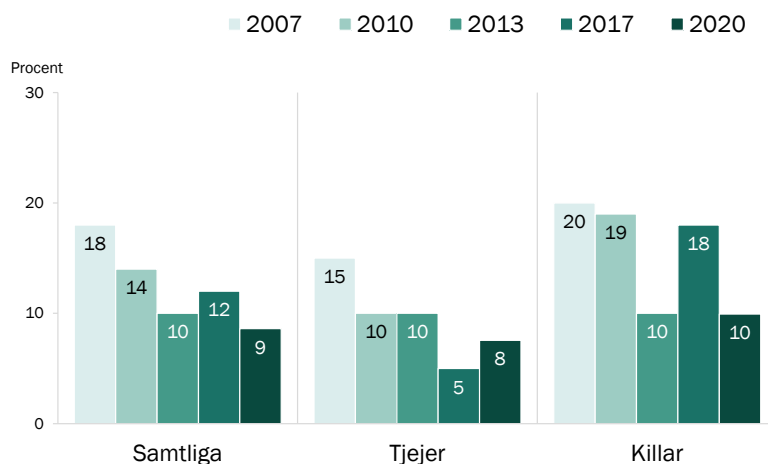
Hade sommarjobb senaste sommaren 2007–2020

Enkätfråga: Hade du ett sommarjobb i somras?

Svarsalternativ: Ja; Nej, men jag försökte att få ett sommarjobb utan att lyckas; Nej, jag sökte inte något sommarjobb.

2013 års svarsalternativ var något annorlunda formulerade men med helt jämförbar innebörd. 2007 och 2010 års svarsalternativ var begränsade till: Ja; Nej.

Resultaten visar andelen som svarat ja.



Resultat från Lupp 2020, Ale kommun



Hade sommarjobb senaste sommaren – efter boendeområde

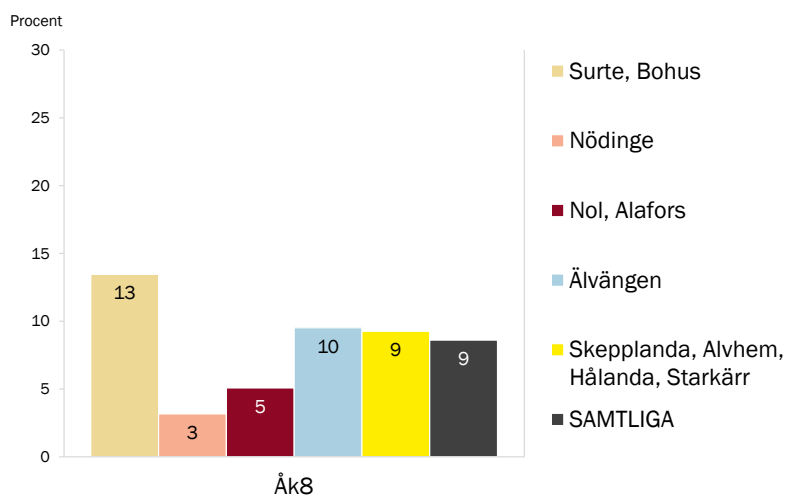
Enkätfråga: Hade du ett sommarjobb i somras?

Svarsalternativ: Ja; Nej, men jag försökte att få ett sommarjobb utan att lyckas; Nej, jag sökte inte något sommarjobb.

Resultaten visar andelen som svarat ja.

I gruppen "Samtliga" ingår ungdomar bosatta i annat/okänt område eller annan kommun.

Minsta antalet personer i områdesgrupperna är 52 ungdomar bosatta i Surte/Bohus.



Resultat från Lupp 2020, Ale kommun

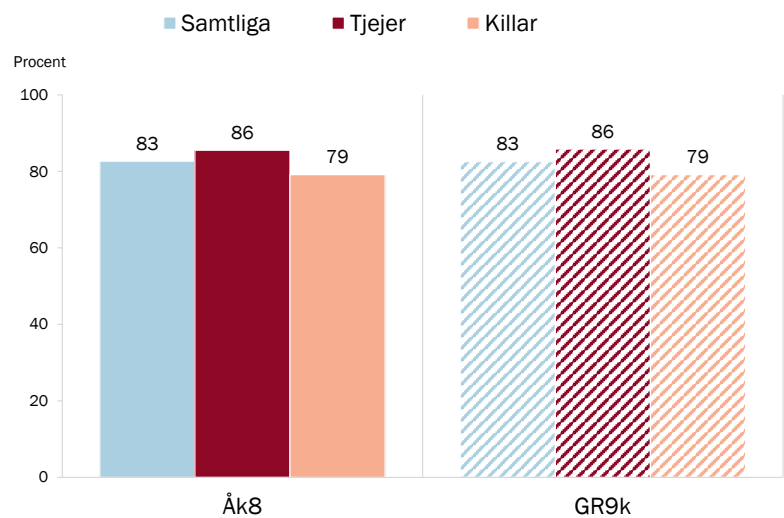




Framtid

- Läsa vidare på gymnasiet
- Framtidstro

Tror sig läsa vidare på gymnasiet



Enkätfråga: *Tror du att du kommer läsa vidare efter grundskolan (direkt eller senare)?*

Svarsalternativ: *Ja, högskoleförberedande program på gymnasiet; Ja, yrkesförberedande program på gymnasiet; Ja, på gymnasiet men osäker på vilken programinriktning jag ska välja; Nej, jag tror inte jag kommer läsa vidare efter grundskolan; Vet inte.*

Resultaten visar andelen som svarat med någotdera ja-alternativ, baserat på 300 svar.

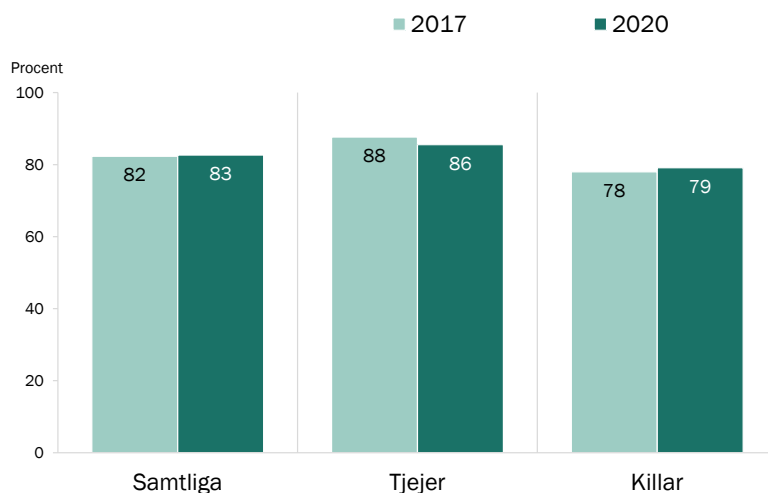
GR9k (randiga staplar) motsvarar det genomsnittliga åk8-resultatet för de nio GR-kommuner som genomfört Lupp 2020.

Tror sig läsa vidare på gymnasiet 2017, 2020

Enkätfråga: *Tror du att du kommer läsa vidare efter grundskolan (direkt eller senare)?*

Svarsalternativ: *Ja, högskoleförberedande program på gymnasiet; Ja, yrkesförberedande program på gymnasiet; Ja, på gymnasiet men osäker på vilken programinriktning jag ska välja; Nej, jag tror inte jag kommer läsa vidare efter grundskolan; Vet inte.*

Resultaten visar andelen som svarat med någotdera ja-alternativ.



Resultat från Lupp 2020, Ale kommun



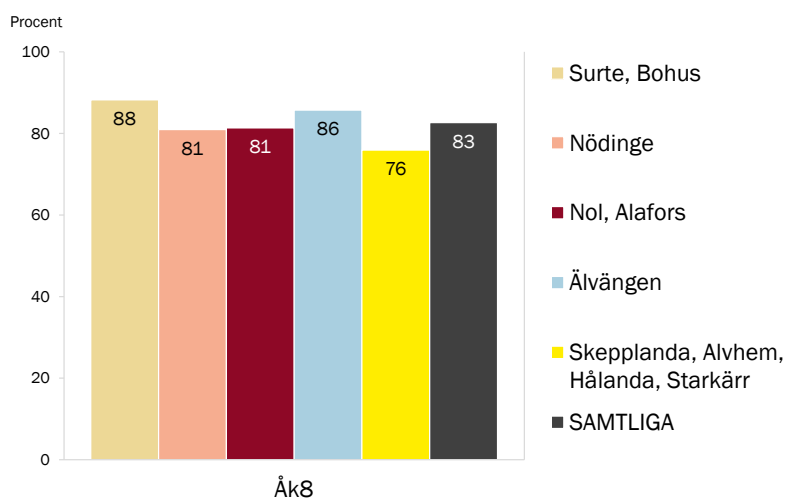
Tror sig läsa vidare på gymnasiet – efter boendeområde

Enkätfråga: *Tror du att du kommer läsa vidare efter grundskolan (direkt eller senare)?* Svarsalternativ: *Ja, högskoleförberedande program på gymnasiet; Ja, yrkesförberedande program på gymnasiet; Ja, på gymnasiet men osäker på vilken programinriktning jag ska välja; Nej, jag tror inte jag kommer läsa vidare efter grundskolan; Vet inte.*

Resultaten visar andelen som svarat med någotdera ja-svar.

I gruppen "Samtliga" ingår ungdomar bosatta i annat/okänt område eller annan kommun.

Minsta antalet personer i områdesgrupperna är 51 ungdomar bosatta i Surte/Bohus.



Resultat från Lupp 2020, Ale kommun



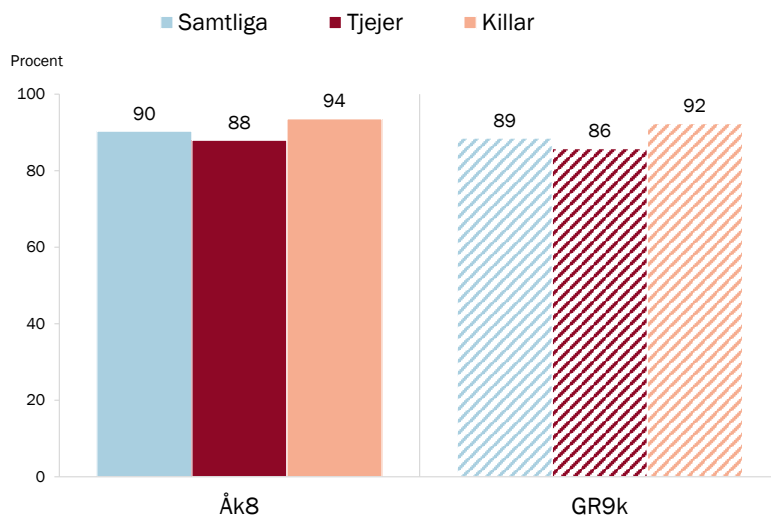
Framtidstro

Enkätfråga: Hur ser du på framtiden?

Svarsalternativ: Mycket positivt; Ganska positivt; Ganska negativt; Mycket negativt.

Resultaten visar andelen som svarat ganska eller mycket positivt, baserat på 300 svar.

GR9k (randiga staplar) motsvarar det genomsnittliga åk8-resultatet för de nio GR-kommuner som genomfört Lupp 2020.



Resultat från Lupp 2020, Ale kommun

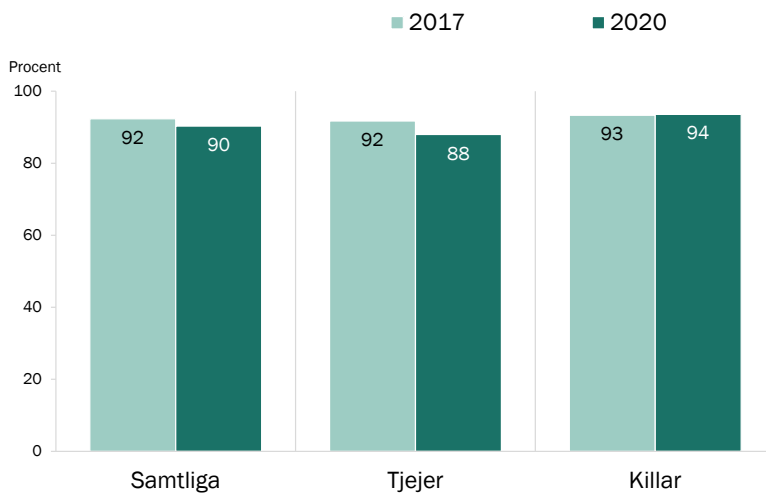


Framtidstro 2017, 2020

Enkätfråga: Hur ser du på framtiden?

Svarsalternativ: Mycket positivt; Ganska positivt; Ganska negativt; Mycket negativt.

Resultaten visar andelen som svarat ganska eller mycket positivt.



Resultat från Lupp 2020, Ale kommun



Framtidstro – efter boendeområde

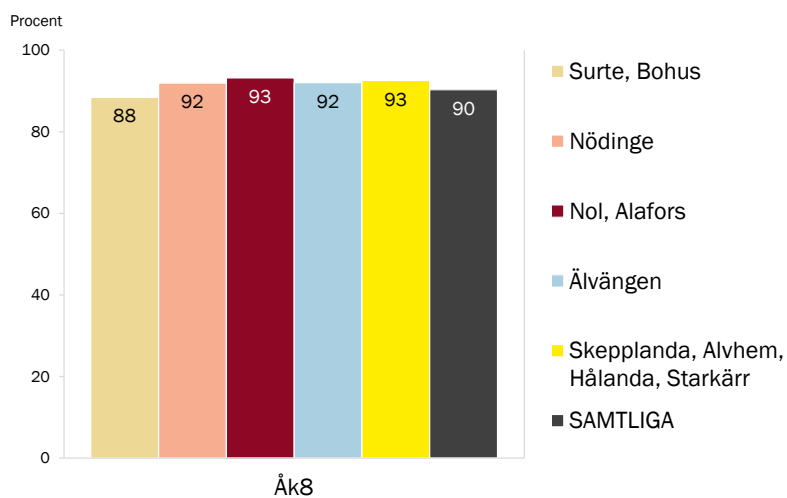
Enkätfråga: *Hur ser du på framtiden?*

Svarsalternativ: *Mycket positivt; Ganska positivt; Ganska negativt; Mycket negativt.*

Resultaten visar andelen som svarat ganska eller mycket positivt.

I gruppen "Samtliga" ingår ungdomar bosatta i annat/okänt område eller annan kommun.

Minsta antalet personer i områdesgrupperna är 52 ungdomar bosatta i Surte/Bohus.



Resultat från Lupp 2020, Ale kommun



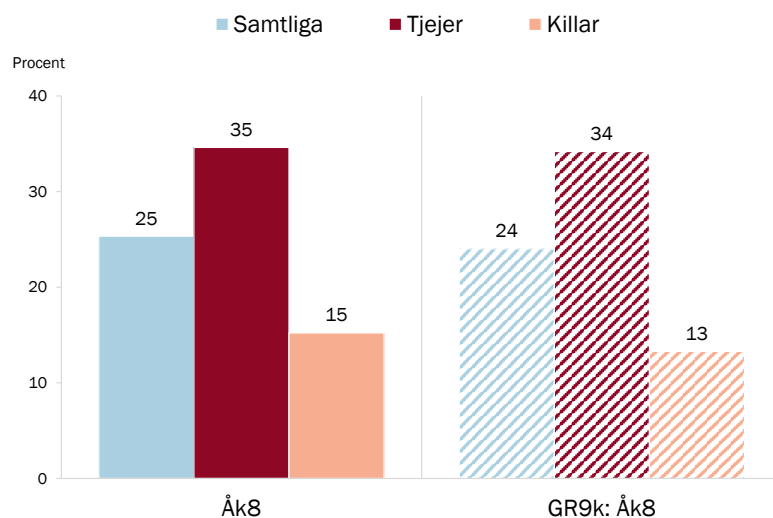
Konsekvenser av Corona-pandemin

Livet som helhet försämrat på grund av Corona-pandemin

Enkätfråga: Om du tänker på hur det är nu och hur det var innan Corona-pandemin började – På vilket sätt har ditt liv förändrats på grund av Corona-pandemin?, med en av nio delfrågor: Mitt liv som helhet.

Svarsalternativ: Mycket sämre; Lite sämre; Ungefär lika som innan; Lite bättre; Mycket bättre.

Resultaten visar andelen som svarat lite eller mycket sämre, baserat på 296 svar.



Resultat från Lupp 2020, Ale kommun



Försämrat liv som helhet på grund av Corona-pandemin – efter boendeområde

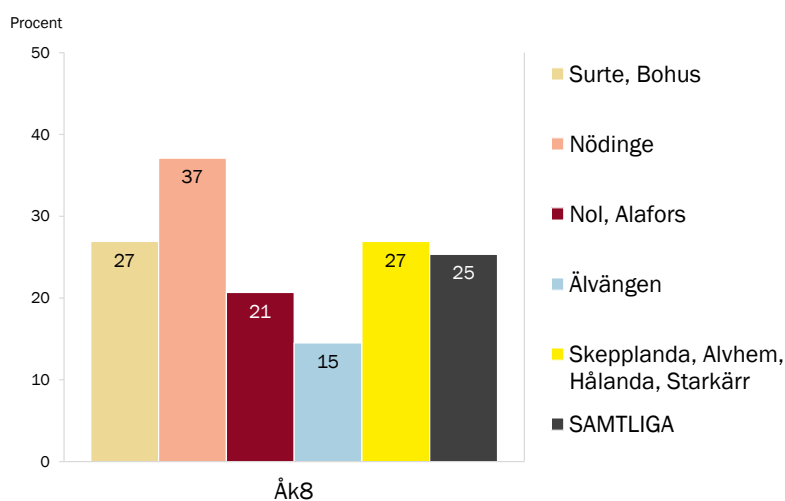
Enkätfråga: Om du tänker på hur det är nu och hur det var innan Corona-pandemin började – På vilket sätt har ditt liv förändrats på grund av Corona-pandemin?, med Mitt liv som helhet som en av nio delfrågor.

Svarsalternativ: Mycket sämre; Lite sämre; Ungefär lika som innan; Lite bättre; Mycket bättre.

Resultaten visar andelen som svarat lite eller mycket sämre.

I gruppen "Samtliga" ingår ungdomar bosatta i annat/okänt område eller annan kommun.

Minsta antalet personer i områdesgrupperna är 52 ungdomar bosatta i Surte/Bohus respektive Skepplanda/Alvhem/Hålanda/Starrkärr .



Resultat från Lupp 2020, Ale kommun



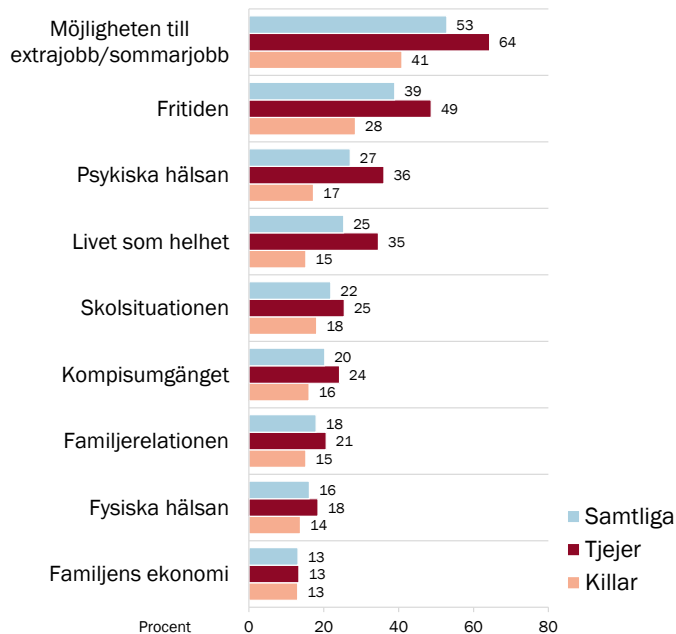
Försämrad livssituation på grund av Corona-pandemin

Enkätfråga: Om du tänker på hur det är nu och hur det var innan Corona-pandemin började – På vilket sätt har ditt liv förändrats på grund av Corona-pandemin?, följt av nio delfrågor.

Svarsalternativ: Mycket sämre; Lite sämre; Ungefär lika som innan; Lite bättre; Mycket bättre.

Resultaten visar andelen som svarat lite eller mycket sämre, baserat på minst 293 svar.

Delfrågorna är rangordnade efter andelen av samtliga som svarat lite/mycket sämre.



Resultat från Lupp 2020, Ale kommun



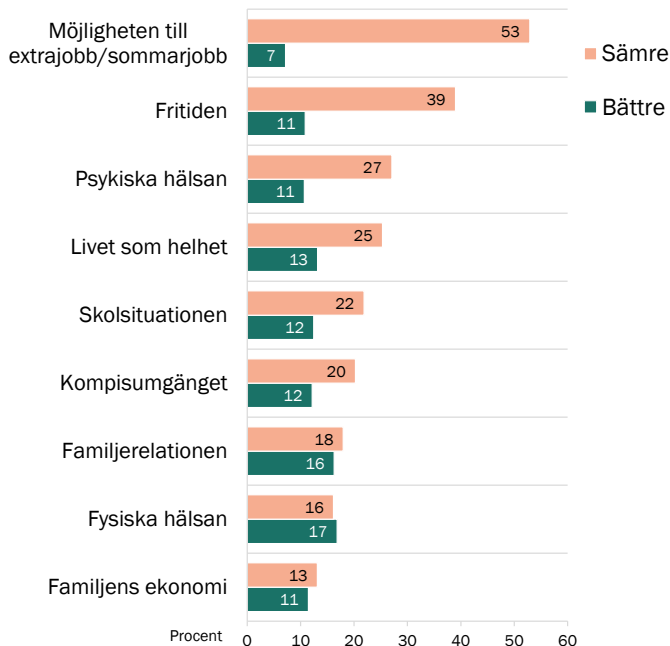
Förändrad livssituation på grund av Corona-pandemin

Enkätfråga: Om du tänker på hur det är nu och hur det var innan Corona-pandemin började – På vilket sätt har ditt liv förändrats på grund av Corona-pandemin?, följt av nio delfrågor.

Svarsalternativ: Mycket sämre; Lite sämre; Ungefär lika som innan; Lite bättre; Mycket bättre.

Resultaten visar andelen som svarat lite eller mycket sämre respektive lite eller mycket bättre på respektive delfråga, baserat på minst 293 svar.

Delfrågorna är rangordnade efter andelen som svarat lite/mycket sämre.



Resultat från Lupp 2020, Ale kommun

